


# 保証月報

— EHIME GUARANTEE MONTHLY REPORT —



来島海峡大橋(今治市)

2017/5

## 〈Guarantee Information〉

◇平成28年度 事業実績

◇お知らせ

愛媛県信用保証協会創業支援チームの設置

経営安定関連保証4号(災害及び地域)の期間延長について

「ぐるり瀬戸内活性化保証(通称:せとうち保証)制度」の創設

## 〈Column〉地域の魅力発信

◇No.2 西条市

鉄道歴史パーク in SAIJO

◇No.3 鬼北町

鬼王丸 & 柚鬼媛

がんばる中小企業のベストパートナー



EHIME GUARANTEE

愛媛県信用保証協会

# 保証月報

— EHIME GUARANTEE MONTHLY REPORT —

2017/5

## Contents

### 〈Guarantee Information〉

◇平成28年度 事業実績	1
◇お知らせ	
愛媛県信用保証協会創業支援チームの設置	5
経営安定関連保証4号(災害及び地域)の期間延長について	5
「ぐるり瀬戸内活性化保証(通称:せとうち保証)制度」の創設	6
◇Q&A よくある質問	7
◇協会職員紹介① 松山事業部を紹介します。	8

### 〈保証状況〉

◇今月の保証概況(平成29年4月)	10
◇本・支所別保証状況	11
◇金融機関別保証状況	11
◇業種別保証状況	12
◇金額別・期間別・用途別保証状況	13
◇市町制度保証状況	14
◇ランキングベスト10	15
◇金融機関店舗別保証状況	16

### 〈Column〉地域の魅力発信

- ◇No.2 西条市 鉄道歴史パーク in SAIJO
- ◇No.3 鬼北町 鬼王丸 & 柚鬼媛

### 夏季の服装軽装化について

当協会では平成19年度より、地球温暖化を意識した省エネルギー・省資源対策の一環として夏季期間中は事務所内の冷房を適温に設定し、職員の服装について、軽装・ノーネクタイを実施しております。今年度も次の期間中実施いたしますので、ご理解いただきますようお願い申し上げます。

(実施期間) 平成29年5月1日(月)～平成29年10月31日(火)



## 当協会ホームページのご案内

愛媛県信用

検索

<http://www.ehime-cgc.or.jp/>



### お知らせ(更新・新着情報)

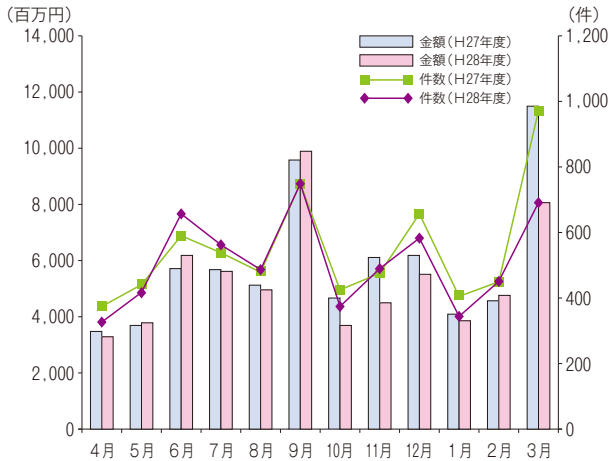
- 2017年05月01日/保証の概況「平成29年4月」を掲載しました。
- 2017年04月27日/夏季の服装軽装化について
- 2017年04月13日/保証月報4月号を掲載しました。
- 2017年04月12日/「ぐるり瀬戸内活性化保証(せとうち保証)」の創設について
- 2017年04月04日/保証の概況「平成29年3月」を掲載しました。

平成28年度の事業実績（平成28年4月～平成29年3月）は下記の通りです。

## 保証実績

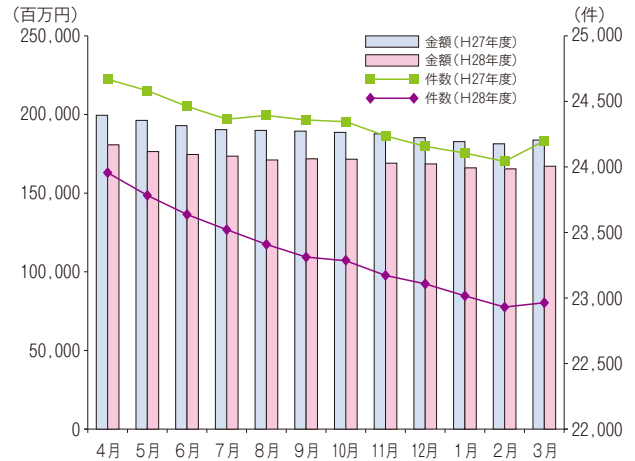
保証承諾は対前年度金額比91%、保証債務残高は対前年度金額比91%に留まり、ともに前年実績を下回る

### ◆保証承諾



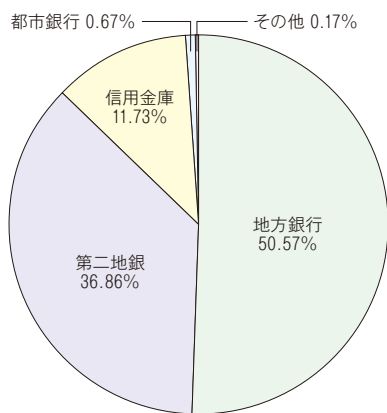
保証承諾件数は6,173件、金額は64,211百万円となり、対前年度比は件数で93.81%、金額で90.92%と、件数・金額ともに前年度実績を下回った。

### ◆保証債務残高



保証債務残高（平成29年3月末）は、22,961件、167,339百万円となり、対前年度比は件数で94.86%、金額で90.70%と、件数・金額ともに前年度実績を下回った。

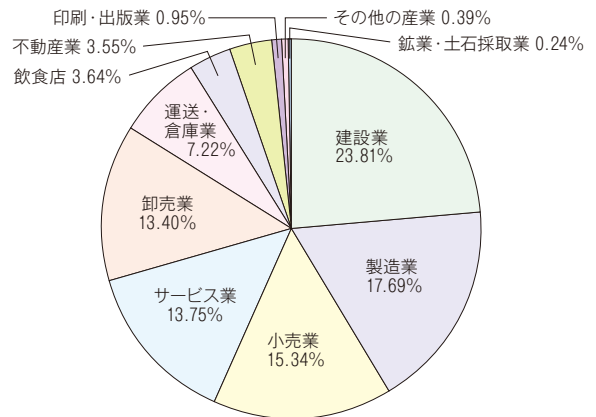
### ◆金融機関群別保証承諾（金額）



金融機関群別保証承諾における構成比は、地銀50.57%、第二地銀36.86%、信用金庫11.73%、都銀0.67%と続いた。

対前年度比は地銀104.33%、都銀102.14%、信用金庫97.91%、第二地銀75.65%となった。

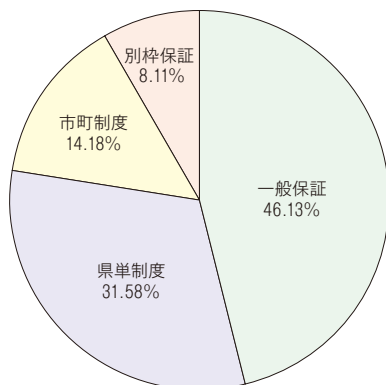
### ◆業種別保証承諾（金額）



業種別保証承諾における構成比は、建設業23.81%、製造業17.69%、小売業15.34%、サービス業13.75%と続いた。

対前年度比はその他の産業181.36%、印刷・出版業136.91%、小売業105.23%、飲食店103.51%と上回ったものの、その他の業種については前年実績を下回った。

### ◆保証制度別保証承諾（金額）

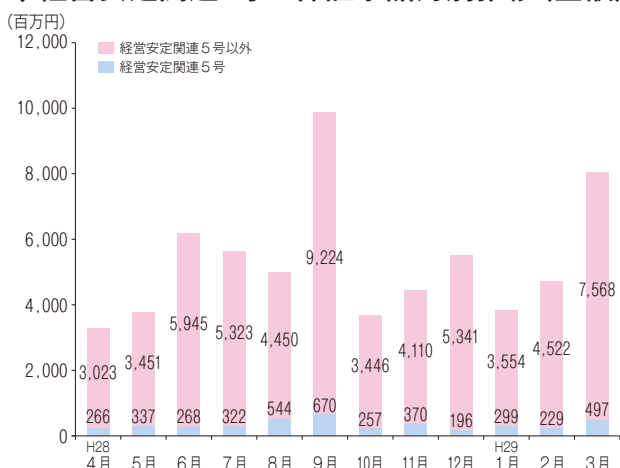


保証制度別保証承諾における構成比は、一般保証46.13%、県単制度31.58%、市町制度14.18%、別枠保証8.11%となった。

対前年度比は県単制度111.44%、一般保証88.48%、市町制度88.02%、別枠保証60.48%となった。

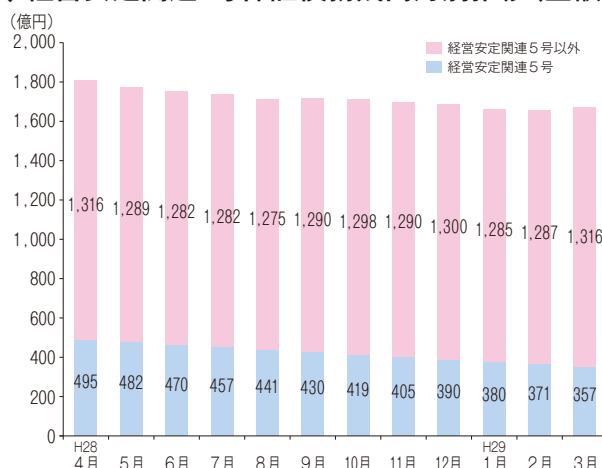
経営安定関連5号の指定業種は縮小しているため、別枠保証は前年実績を下回る傾向にある。

### ◆経営安定関連5号の保証承諾月別推移(金額)



経営安定関連5号の保証承諾は、四半期毎に指定業種の見直しが行われており、最近では縮小傾向にあるため、保証承諾の割合は平成27年度の9.77%に対し、平成28年度は6.62%と下回った。

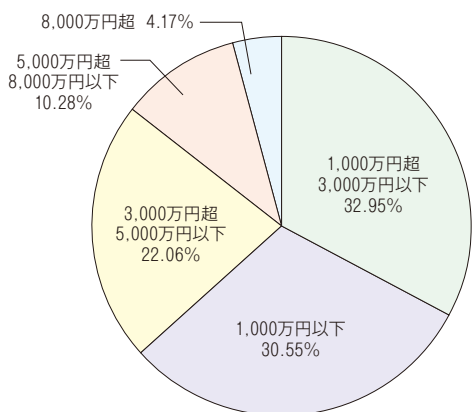
### ◆経営安定関連5号保証債務残高月別推移(金額)



(注) 経営安定関連5号には、全国緊急保証制度として保証債務残高があるものを含む。

保証債務残高に占める経営安定関連5号(緊急保証含む)の割合は、平成28年3月末には27.55%、平成29年3月末時点では21.33%まで減少している。

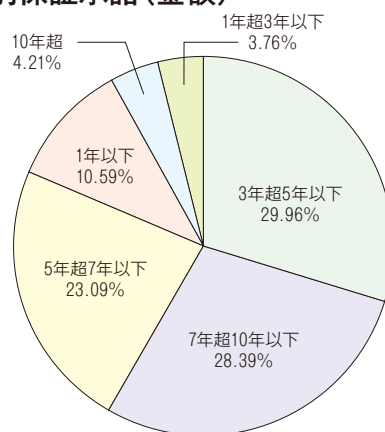
### ◆金額別保証承諾(金額)



金額別保証承諾における構成比は、1,000万円超3,000万円以下32.95%、1,000万円以下30.55%、3,000万円超5,000万円以下22.06%、5,000万円超8,000万円以下10.28%、8,000万円超4.17%と続いた。

対前年度比は、3,000万円超5,000万円以下107.97%、1,000万円超3,000万円以下98.57%、1,000万円以下96.54%、8,000万円超62.50%、5,000万円超8,000万円以下57.66%と続いた。

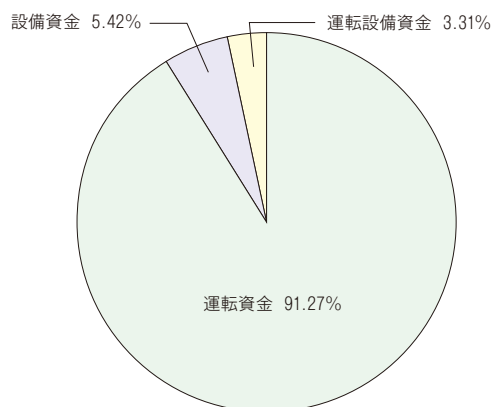
### ◆期間別保証承諾(金額)



期間別保証承諾における構成比は、3年超5年以下29.96%、7年超10年以下28.39%、5年超7年以下23.09%、1年以下10.59%と続いた。

対前年度比は、10年超497.73%、7年超10年以下116.47%、5年超7年以下97.05%、3年超5年以下87.53%と続いた。

### ◆資金用途別保証承諾(金額)



資金用途別保証承諾における構成比は、運転資金91.27%、設備資金5.42%、運転設備資金3.31%となった。

対前年度比は、設備資金149.52%、運転資金88.98%、運転設備資金87.20%となった。

### ◆金融機関店舗別新規先保証件数

(平成28年4月～平成29年3月保証承諾分)

No	金融機関	支店	件数
1	愛媛銀行	本店営業部	40
2	愛媛銀行	大街道支店	25
3	愛媛銀行	西条支店	21
4	愛媛銀行	今治支店	20
5	愛媛銀行	新居浜支店	15
5	愛媛銀行	久米支店	15
5	愛媛銀行	立花支店	15
8	愛媛信用金庫	今治支店	14
8	愛媛銀行	大洲支店	14
10	愛媛銀行	三津浜支店	13
10	愛媛銀行	本町支店	13
10	愛媛銀行	重信支店	13

## 返済緩和にかかる貸付条件変更承諾実績

返済緩和承諾実績は、対前年同期比91.23%と前年実績を下回る

(単位:件、百万円)

	平成27年度		平成28年度	
	実績	対前年同期比	実績	対前年同期比
件数	2,377	91.71%	2,177	91.59%
金額	27,031	87.63%	24,660	91.23%

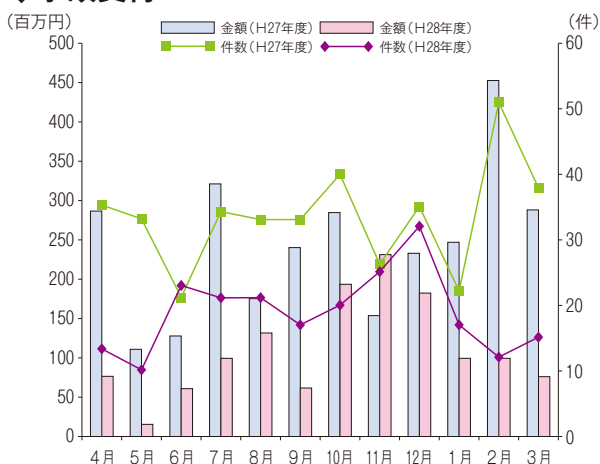
※上記実績値は全国信用保証協会連合会の集計値による。

返済緩和承諾実績は、2,177件、24,660百万円となり対前年度比は、件数で91.59%、金額で91.23%といずれも前年度実績を下回った。

## 事故実績

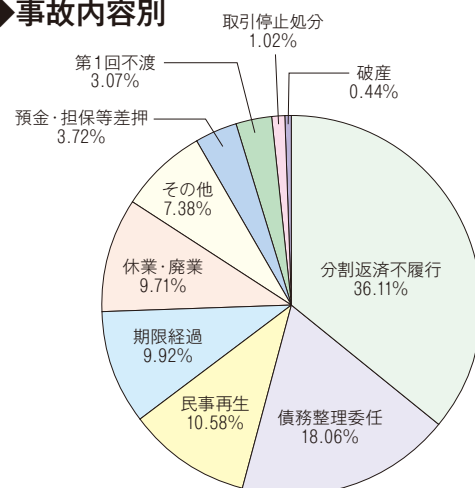
事故受付金額は1,321百万円、対前年度比45.39%と前年度実績を下回る

### ◆事故受付



事故報告受付は、226件、1,321百万円となり、対前年度比は件数で56.36%、金額で45.39%と、いずれも前年度実績を下回った。

### ◆事故内容別



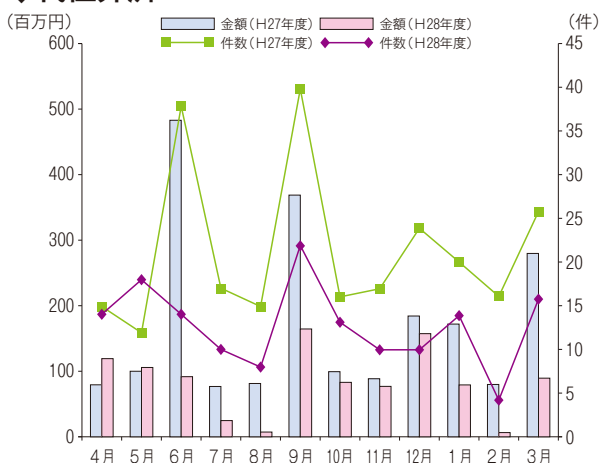
事故内容別における構成比は、分割返済不履行36.11%、債務整理委任18.06%、民事再生10.58%と続いた。

対前年度比は、取引停止処分367.72%、民事再生198.79%、第1回不渡69.43%と続いた。

## 代位弁済

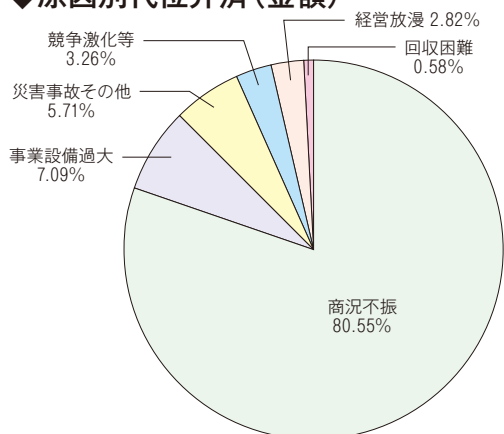
代位弁済金額は1,019百万円、対前年度比48.37%と前年度実績を下回る

### ◆代位弁済



代位弁済件数は153件、金額は1,019百万円となり、対前年度比は件数で59.77%、金額で48.37%といずれも前年度を下回った。

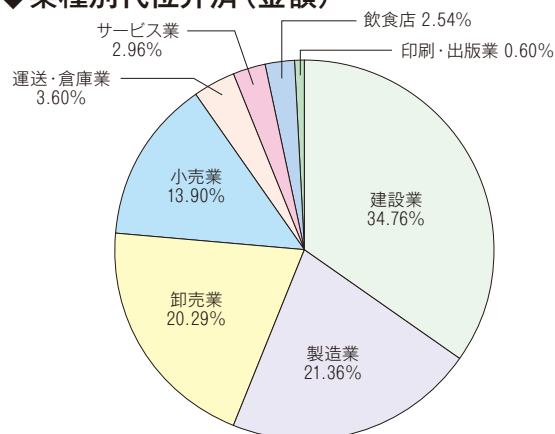
## ◆原因別代位弁済(金額)



原因別代位弁済における構成比は、商況不振80.55%、事業設備過大7.09%、災害事故その他5.71%と続いた。

対前年度比は、事業設備過大139.89%、商況不振58.33%、災害事故その他41.65%と続いた。

## ◆業種別代位弁済(金額)



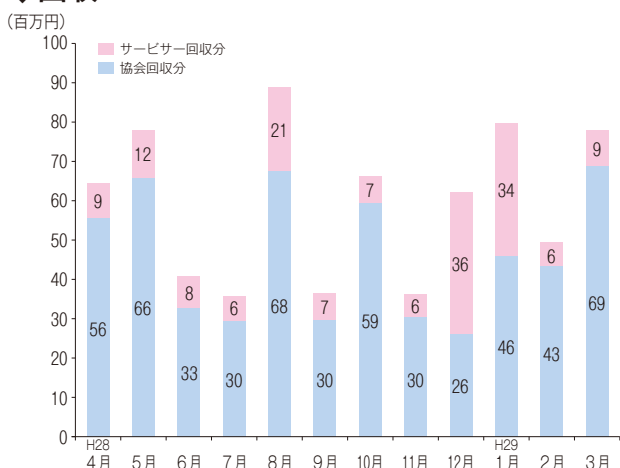
業種別代位弁済における構成比は、建設業34.76%、製造業21.36%、卸売業20.29%と続いた。

対前年度比は、建設業201.51%、卸売業104.52%、飲食店42.98%と続いた。

## 回収

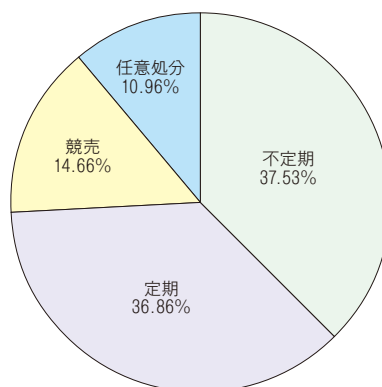
回収金額は715百万円、対前年度比93.02%と前年度実績を下回った。

### ◆回収



回収金額は715百万円、前年度比93.02%と前年度実績を下回った。  
回収金額のうちサービサー回収金額は159百万円、前年度比88.11%と前年度実績を下回り、協会回収金額は555百万円、対前年度比94.53%と前年度実績を下回った。

### ◆回収内訳



回収内訳における構成比は、不定期37.53%、定期36.86%、競売14.66%、任意処分10.96%と続いた。

対前年度比は、競売127.19%は上回ったものの、不定期96.70%、定期92.14%、任意処分63.80%で対前年度比を下回った。

## おわりに

県内経済においては、個人消費と住宅投資が底堅く推移し、企業の生産活動も緩やかに回復しており、総じて回復基調が続いています。しかしながら、海外経済の減速や景気の下振れリスクを抱え、さらに人手不足による賃金上昇等の収益環境の悪化も懸念されているため、依然として県内中小企業・小規模事業者など取り巻く環境は厳しい状況にあります。

そのような中、平成28年度保証実績については、金融機関等との提携商品、創業支援保証の推進、さらには協会利用者の増加と新規取引に繋がるよう地元企業の成長を応援するため、平成28年5月に新商品『事業成長支援保証(まるサポ)』の取り扱いを開始しており、利用者数も順調に増加しています。

企業の資金繰り改善や金融機関の貸し出し姿勢の緩和などの影響を受けて、低金利競争が継続していることもあり、保証利用先、保証承諾、保証債務残高ともに前年を下回る結果となりましたが、一方では、平成28年度の県内の企業倒産は、件数が前年を下回り過去10年間で最もとなり、負債総額も低位であったことから、当協会の代位弁済は件数、金額とも前年を大きく下回りました。

超低金利の常態化による保証料の割高感と担保・保証に依存しない融資の拡大等から、保証承諾及び保証債務残高は減少傾向が続いており、特に平成27年度からの落ち込み幅が大きくなっているなど、保証承諾及び保証債務残高の減少に歯止めが掛からず、保証利用企業者数も減少傾向が鮮明になっている状況ですが、今後も、『積極的な創業支援』『小規模事業者に対する支援強化』『経営改善・事業再生の促進』などに取り組み、保証協会としての存在意義を発揮すると同時に、創業者・小規模事業者・中小企業者から必要とされる存在になっていく所存です。

## 愛媛県信用保証協会創業支援チームの設置

平成 29 年 4 月 1 日より「愛媛県信用保証協会創業支援チーム（以下、創業支援チーム）」を設置して、県内全支所に創業アドバイザーを配置しました。

創業支援チームは、企業支援課、松山事業部・各支所の創業支援担当者によって構成されており、県内全域で地域に密着した創業に関するサポート（創業相談や創業計画策定支援等）が可能となりました。

**新たな一歩を信用保証協会とともに!!**

信用保証協会は、中小企業や創業予定のみならず、金融機関から事業に必要な資金を借り入れる際、確かな保証人となって資金調達がスムーズに行われるようサポートする公的機関です。

**この春から県内全支所に  
創業アドバイザーを配置!**

これまで以上に  
**地域に密着した  
創業サポート**が  
可能になりました!

**創業への  
応援します!**

信用保証協会では創業に関する様々なサポートを行っています

- 創業資金調達のサポート
- 創業計画策定支援
- 経営相談・助言
- 専門家派遣

古民家を活用した  
商品宿所

農産品の加工販売

店舗焼の窯元

移動スーパー

様々な業種・業態の方に  
ご利用いただいています

**松山事業部**  
TEL089-931-2118

**八幡浜支所**  
TEL0894-22-2003

**宇和島支所**  
TEL0895-22-6556

**宇都宮孝昭**

**浅井章太郎**

**三神雄哉**

**渡部光浩**

**村上良平**  
今治支所  
TEL0898-23-0170

**武智圭史**  
新居浜支所  
TEL0897-33-8282

**愛媛県中小企業融資制度**

**県内で創業しようとする方を  
対象とした支援資金の保証料全額補助**

- 融資条件**
  - ① 資金用途 運転資金または設備資金
  - ② 融資限度 2,500万円
  - ③ 融資期間 運転資金 7年以内(うち据置1年以内)  
設備資金 10年以内(うち据置1年以内)
  - ④ 融資利率 年1.50%
  - ⑤ 保証料率 年0.80% → **0.0%** ← **保証料の負担なし!**
- 取り扱い窓口** 県内に本・支店を置く金融機関、信用保証協会
- 実施期間** 平成29年4月1日から平成34年3月31日まで

※融資および保証については、金融機関および保証協会による審査の結果、ご希望に沿いがある場合がありますので、あらかじめご了承ください。

詳しくはお問い合わせください

**夢が実現しました!**

**古い民家を活用したデイサービス**

福祉系の大学を卒業してから10余年、ずっと介護の仕事に携わってきたという上谷さん。4年前、自身が理想とする介護サービスの提供を目指して一念発起。けれど、「担保も実績もないため、銀行では申請額の半分ほどしか認められず、悩んでいました。そんな時、信用保証協会のことを知り、今治支所を訪ねたそうです。「何よりも事業の内容を重視して、限度額いっぱい保証を決めてくれました」。そうして平成26年2月に「デイサービスいろは」をオープンさせました。

「お金の貸し借りだけではなく、起業後もバックアップしてくれるのでとても安心。担当者の方とのつながりは深まっています」。現在、2件目の事業所オープンに向けて相談中。また1つ、夢が形になりそうですね。

名称の「いろは」には、「常に介護の初歩に立ち返る」という思いが込められています。「昨日は、つくしのハカマ取りをしなが、利用者さんに調理の仕方を教わりました」と、家族の日常のような雰囲気が魅力です。

デイサービスいろは  
今治市延喜甲133  
☎0898-35-5002

創業に関するお問い合わせ | **愛媛県信用保証協会(企業支援課)** 松山市一番町4丁目1番地2 中小企業会館内 TEL089-931-2116

## 経営安定関連保証4号(災害及び地域)の期間延長について

経営安定関連保証4号について、以下のとおり、指定期間が延長となりましたのでお知らせします。

平成 28 年新潟県糸魚川市における大規模火災に係る災害に関する経営安定関連保証4号

**<指定地域>**

新潟県糸魚川市

**<指定期間>**

【延長前】平成 29 年 4 月 12 日まで

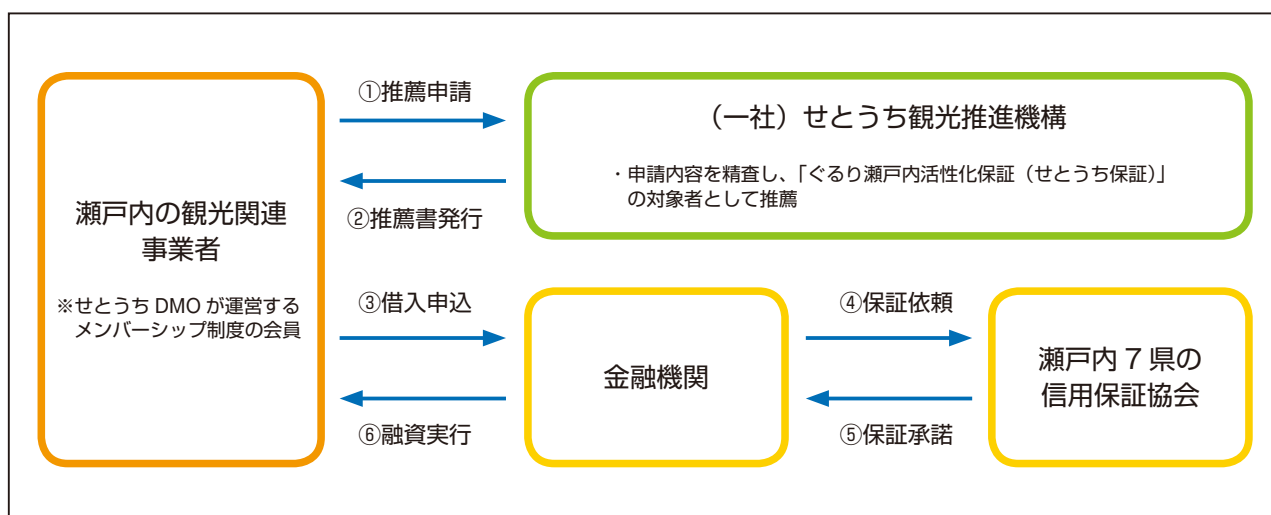
【延長後】平成 29 年 7 月 12 日まで

## 「ぐるり瀬戸内活性化保証（通称：せとうち保証）制度」の創設

瀬戸内を囲む7県（兵庫、岡山、広島、山口、香川、徳島、愛媛）の信用保証協会が共同で、瀬戸内観光活性化による瀬戸内ブランドの価値向上と新たな需要の創造による地方創生を目的として新しい保証制度を創設しました。

保証対象者	一般社団法人せとうち観光推進機構の推薦を受けている企業 ※ただし、せとうち DMO が運営するメンバーシップ制度の会員に限る
保証限度額	5,000 万円 一般の普通保険（2 億円）及び無担保保険（8,000 万円）の範囲内
対象資金	事業資金 ※ただし、瀬戸内観光の活性化に資する資金に限る
取扱金融機関	約定書締結金融機関
保証割合	金融機関の選択した責任共有制度
返済方法	元金均等分割返済 または 一括返済
保証期間	10 年以内
貸付形式	手形貸付 または 証書貸付 の個別保証
保証料率	別に定める信用保証料率
貸付利率	金融機関所定利率
保証人	原則として法人代表者以外は不要
担保	必要に応じて徴求する
添付資料	信用保証協会所定の申込書類のほか、一般社団法人せとうち観光推進機構が発行した推薦状を添付
その他	本制度の取扱は、兵庫県、岡山県、広島県、山口県、香川県、徳島県、愛媛県の各信用保証協会

### スキーム図





# Q&A

## よくある質問




飲食店を営んでいる個人事業主から店舗改装資金として設備資金の相談があった。店舗は自己所有しており、1階部分は店舗、2階は居宅として使用しています。しかし、登記上、建物の用途は「居宅」になっているため、仮に保証付き融資で店舗改装資金を対応する場合、建物の用途を「店舗兼居宅」に変更することは条件になりますか？



基本的には、実際に店舗として利用されていることが確認できれば、「登記の変更」まで求めることはありません。




個人事業主の申告書を協会に提出する際、貸借対照表が未作成である個人事業主はどうすればよいのでしょうか？



確定申告する際に貸借対照表を作成していない個人事業主については、申込人から聞き取りした「事業内容調べ」の提出が必要となります。



会社設立の登記はしているが、実際の営業活動は行っていない。この場合、創業保証の「設立した日以後5年を経過していない（5年未満）もの」に該当するものとして、保証取扱い可能ですか？



設立登記日から5年未満であれば、申込人資格要件に該当します。



愛媛県信用保証協会

## 協会職員紹介①

# 松山事業部を紹介します。

《一問一答》 ①前勤務地 ※変更ない場合は○年目 ②座右の銘 ③好きな食べ物

部署	役職	職員名	一問一答
松山事業部	部長	上田 哲生	 ①…宇和島支所。四季が感じられる事務所でした。 ②…「本来無一物」人間は何一つ持たずに生まれてきているので、何事にも執着せず、肩の力を抜いて生きていけたらと思います。 ③…和食。特に田舎料理。やはり子供の頃に食べていたものがいいようです。
	課長	高橋 健一	 ①…2年目 ②…「感謝・謙虚・素直」 ③…甘いもの全般
	係長	浅井 章太郎	 ①…4年目 ②…「何事もなんとかなる」 ③…ラーメン
	主事	向居 英昭	 ①…3年目 ②…「志高く」 ③…お寿司
	主事	白石 瑞規	 ①…2年目 ②…「一生百錬」 ③…唐揚げ
	書記	竹村 公平	 ①…2年目 ②…「出来るか出来ないかじゃない、やるしかない」 そういう相談をお待ちしています。 ③…みかん。カシスオレンジも好きです。
	見習	浅尾 奈未	 ①…1年目。早く仕事を覚えて頑張りますのでよろしくお願い致します。 ②…「雲外蒼天」 ③…お寿司
	事務補	荒瀬 佳奈	 ①…4年目 ②…「一生懸命」 ③…マンガー
	事務補	宮内 有里沙	 ①…3年目 ②…「笑う門には福来る」 ③…とんかつ

部署	役職	職員名	写真	一問一答
保証二課	課長	遠藤 卓也		①…2年目 ②…「感謝の気持ちを忘れない」 ③…お刺身、ラーメン
	係長	三神 雄哉		①…3年目 ②…「おもしろきこともない世をおもしろく」 ③…リング、パイナップル
	主事	大崎 真一		①…業務統括部経営支援室。よろしくお願いします。 ②…「七転八起」 ③…肉じゃが
	主事	桑山 晃希		①…3年目 ②…「質実剛健」 ③…青しそ
	書記	亀岡 沙也加		①…2年目 ②…「温故知新」 ③…ビーフシチュー
	事務補	稲葉 えり子		①…総務部総務課。よろしくお願いします。 ②…「陰徳陽報」 ③…お寿司
管理課	副部長 課長	賀本 安彦		①…新居浜支所。4月から松山に単身赴任中です。 ②…「情けは人の為ならず、めぐり巡りて己がため」 ③…カレーライス
	業務推進役	大内 清治		①…2年目 ②…「めくばり・気くばり・思いやり」 ③…野菜系の食べ物(生野菜のまるかじり)
	課長補佐	善家 栄治		①…2年目 ②…「受けるよりも与えるほうが幸いである」 ③…アイスクリーム
	主事	土居 沙弥佳		①…3年目 ②…「不言実行」 ③…柑橘
	主事	藤岡 裕也		①…3年目 ②…「我以外皆我師也」 ③…からあげ

# 今月の保証概況 (平成29年4月)

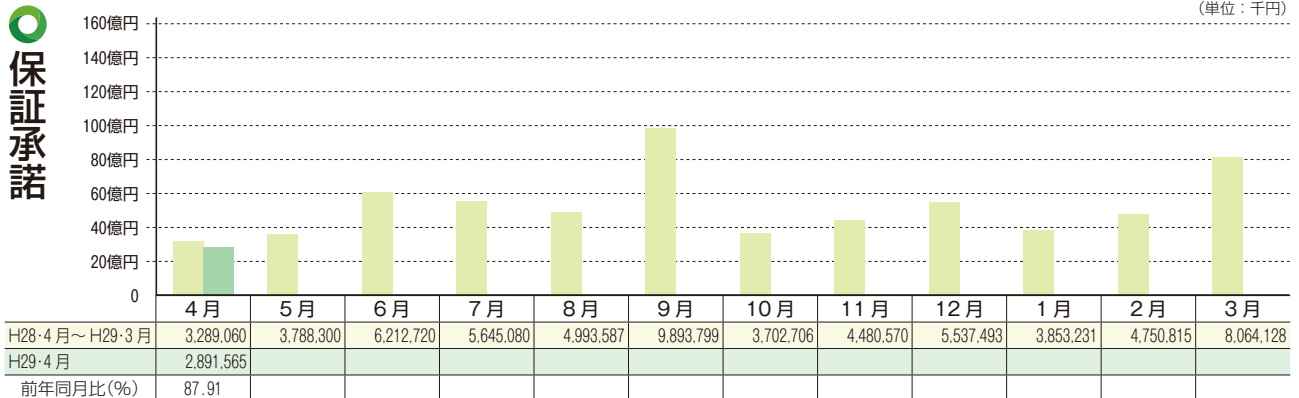
## 実績

(単位：千円)

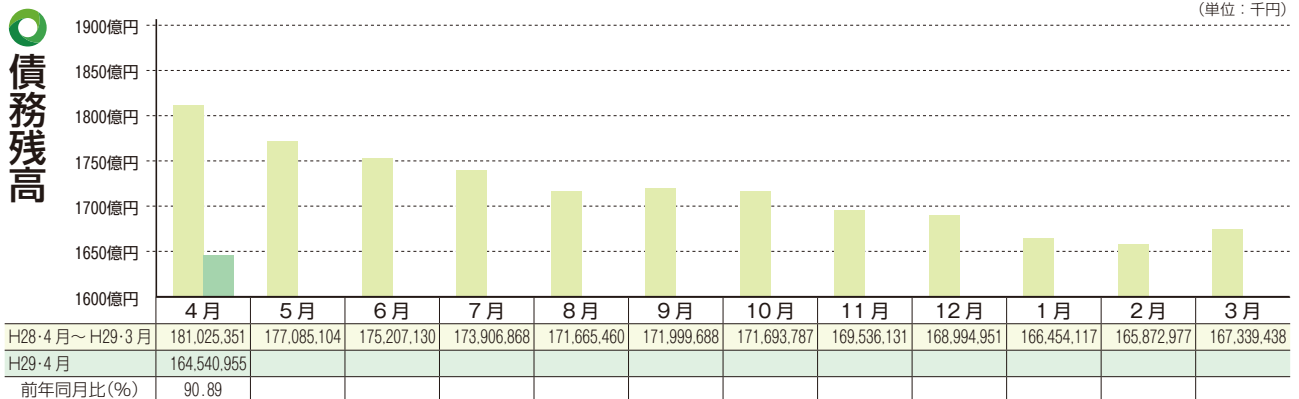
区分	当月中				当月末			
	件数	金額	対前年同月比(%)		件数	金額	対前年同月比(%)	
			件数	金額			件数	金額
保証申込	395	3,245,745	105.61	89.39	395	3,245,745	105.61	89.39
保証承諾	369	2,891,565	111.82	87.91	369	2,891,565	111.82	87.91
保証債務残高	—	—	—	—	22,777	164,540,955	95.09	90.89
代位弁済	8	20,093	57.14	16.67	8	20,093	57.14	16.67

## 推移グラフ

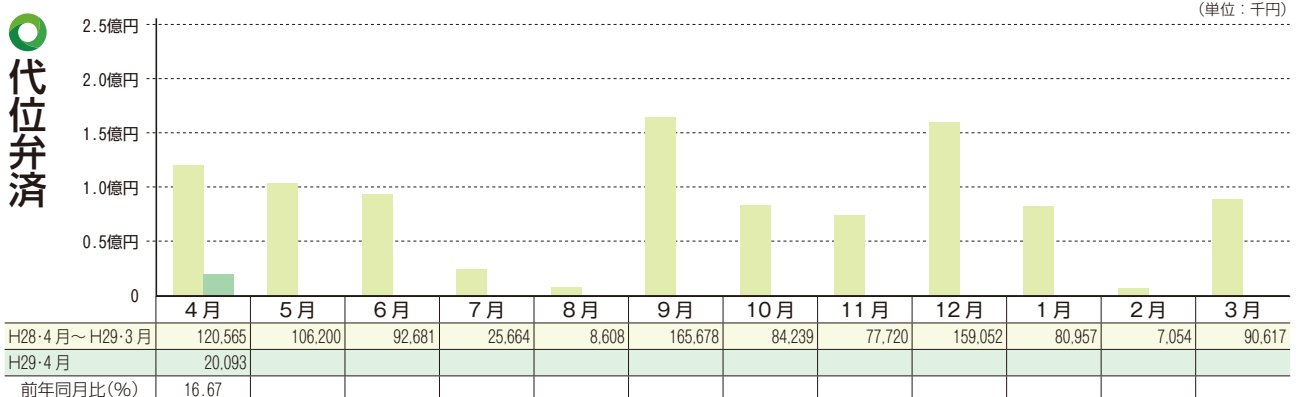
(単位：千円)



(単位：千円)



(単位：千円)



# 本・支所別保証状況 金融機関別保証状況

保証状況  
E-HIME GUARANTEE

## 本・支所別保証状況 (平成 29 年 4 月分)

(単位：千円)

区分	保証承諾						保証債務残高			代位弁済					
	当月中			当月末			当月末			当月中			当月末		
	件数	金額	前年比(%)	件数	金額	前年比(%)	件数	金額	前年比(%)	件数	金額	前年比(%)	件数	金額	前年比(%)
本所	172	1,382,565	85.89	172	1,382,565	85.89	10,785	76,566,424	92.54	2	3,614	36.86	2	3,614	36.86
新居浜	70	446,000	75.05	70	446,000	75.05	5,001	36,585,526	86.76	2	3,450	13.46	2	3,450	13.46
今治	72	520,900	122.28	72	520,900	122.28	3,391	25,413,109	90.48	2	11,912	-----	2	11,912	-----
八幡浜	26	304,000	140.55	26	304,000	140.55	1,752	14,417,783	91.44	1	830	1.11	1	830	1.11
宇和島	29	238,100	53.78	29	238,100	53.78	1,848	11,558,113	94.21	1	286	2.77	1	286	2.77
合計	369	2,891,565	87.91	369	2,891,565	87.91	22,777	164,540,955	90.89	8	20,093	16.67	8	20,093	16.67

## 金融機関別保証状況 (平成 29 年 4 月分)

(単位：千円)

	保証承諾						保証債務残高			代位弁済					
	当月中			当月末			当月末			当月中			当月末		
	件数	金額	構成比	件数	金額	構成比	件数	金額	構成比	件数	金額	構成比	件数	金額	構成比
銀 行	伊予	113	1,035,895	113	1,035,895	35.82	8,856	80,810,575	49.11	1	286	1.43	1	286	1.43
	四国	4	15,300	4	15,300	0.53	211	2,013,572	1.22	0	0	0.00	0	0	0.00
	百十四	6	26,500	6	26,500	0.92	329	2,994,970	1.82	0	0	0.00	0	0	0.00
	阿波	1	5,000	1	5,000	0.17	52	567,978	0.35	0	0	0.00	0	0	0.00
	広島	5	120,500	5	120,500	4.17	612	4,846,752	2.95	0	0	0.00	0	0	0.00
	中国	0	0	0	0	0.00	20	215,385	0.13	0	0	0.00	0	0	0.00
	山口	1	10,000	1	10,000	0.35	51	794,255	0.48	0	0	0.00	0	0	0.00
	西日本	0	0	0	0	0.00	2	8,770	0.01	0	0	0.00	0	0	0.00
	みずほ	0	0	0	0	0.00	29	686,244	0.42	0	0	0.00	0	0	0.00
	りそな	0	0	0	0	0.00	1	19,179	0.01	0	0	0.00	0	0	0.00
	三井住友	0	0	0	0	0.00	10	56,307	0.03	0	0	0.00	0	0	0.00
	三菱東京	0	0	0	0	0.00	19	251,838	0.15	0	0	0.00	0	0	0.00
	三井住友信託	0	0	0	0	0.00	0	0	0.00	0	0	0.00	0	0	0.00
	あおぞら	0	0	0	0	0.00	0	0	0.00	0	0	0.00	0	0	0.00
	愛媛	117	1,025,330	117	1,025,330	35.46	6,956	45,011,377	27.36	1	9,029	44.93	1	9,029	44.93
	香川	15	154,000	15	154,000	5.33	658	5,192,799	3.16	0	0	0.00	0	0	0.00
	高知	2	6,000	2	6,000	0.21	196	1,270,812	0.77	0	0	0.00	0	0	0.00
	徳島	1	2,000	1	2,000	0.07	118	901,950	0.55	0	0	0.00	0	0	0.00
もみじ	0	0	0	0	0.00	3	7,844	0.00	0	0	0.00	0	0	0.00	
<b>小計</b>	<b>265</b>	<b>2,400,525</b>	<b>265</b>	<b>2,400,525</b>	<b>83.02</b>	<b>18,123</b>	<b>145,650,604</b>	<b>88.52</b>	<b>2</b>	<b>9,315</b>	<b>46.36</b>	<b>2</b>	<b>9,315</b>	<b>46.36</b>	
信用 金庫	愛媛	82	397,240	82	397,240	13.74	3,454	14,236,385	8.65	4	7,328	36.47	4	7,328	36.47
	川之江	3	15,000	3	15,000	0.52	150	812,990	0.49	0	0	0.00	0	0	0.00
	東予	6	24,300	6	24,300	0.84	334	1,209,398	0.74	2	3,450	17.17	2	3,450	17.17
	宇和島	11	30,500	11	30,500	1.05	644	2,041,024	1.24	0	0	0.00	0	0	0.00
	観音寺	0	0	0	0	0.00	5	12,983	0.01	0	0	0.00	0	0	0.00
	信金中金	0	0	0	0	0.00	0	0	0.00	0	0	0.00	0	0	0.00
<b>小計</b>	<b>102</b>	<b>467,040</b>	<b>102</b>	<b>467,040</b>	<b>16.15</b>	<b>4,587</b>	<b>18,312,780</b>	<b>11.13</b>	<b>6</b>	<b>10,778</b>	<b>53.64</b>	<b>6</b>	<b>10,778</b>	<b>53.64</b>	
朝銀西	0	0	0	0	0.00	0	0	0.00	0	0	0.00	0	0	0.00	
県信連	0	0	0	0	0.00	0	0	0.00	0	0	0.00	0	0	0.00	
単一農協	0	0	0	0	0.00	8	20,426	0.01	0	0	0.00	0	0	0.00	
県信漁連	0	0	0	0	0.00	0	0	0.00	0	0	0.00	0	0	0.00	
農林中金	0	0	0	0	0.00	0	0	0.00	0	0	0.00	0	0	0.00	
商工中金	2	24,000	2	24,000	0.83	59	557,144	0.34	0	0	0.00	0	0	0.00	
損保・生保	0	0	0	0	0.00	0	0	0.00	0	0	0.00	0	0	0.00	
労働金庫	0	0	0	0	0.00	0	0	0.00	0	0	0.00	0	0	0.00	
その他	0	0	0	0	0.00	0	0	0.00	0	0	0.00	0	0	0.00	
<b>小計</b>	<b>2</b>	<b>24,000</b>	<b>2</b>	<b>24,000</b>	<b>0.83</b>	<b>67</b>	<b>577,570</b>	<b>0.35</b>	<b>0</b>	<b>0</b>	<b>0.00</b>	<b>0</b>	<b>0</b>	<b>0.00</b>	
<b>合計</b>	<b>369</b>	<b>2,891,565</b>	<b>369</b>	<b>2,891,565</b>	<b>100.00</b>	<b>22,777</b>	<b>164,540,955</b>	<b>100.00</b>	<b>8</b>	<b>20,093</b>	<b>16.67</b>	<b>8</b>	<b>20,093</b>	<b>16.67</b>	

# 業種別保証状況

業種別保証状況 (平成 29 年 4 月分)

(単位：千円)

区 分	保 証 承 諾					保 証 債 務 残 高			代 位 弁 済				
	当 月 中		当 月 末			当 月 末			当 月 中		当 月 末		
	件数	金 額	件数	金 額	構成比	件数	金 額	構成比	件数	金 額	件数	金 額	構成比
製 造 業	64	553,790	64	553,790	19.15	3,660	34,382,789	20.90	2	11,912	2	11,912	59.29
食 料 品 工 業	5	53,500	5	53,500	1.85	533	5,165,477	3.14	0	0	0	0	0.00
織 維 品 工 業	13	84,500	13	84,500	2.92	435	5,158,006	3.13	0	0	0	0	0.00
木 材 ・ 木 製 品 工 業	5	49,500	5	49,500	1.71	139	1,907,530	1.16	0	0	0	0	0.00
家 具 ・ 建 具 工 業	1	3,000	1	3,000	0.10	93	555,197	0.34	0	0	0	0	0.00
紙 工	1	30,000	1	30,000	1.04	208	2,743,475	1.67	0	0	0	0	0.00
製 版 ・ 製 本 業	0	0	0	0	0.00	14	85,083	0.05	0	0	0	0	0.00
化 学 工 業	0	0	0	0	0.00	16	351,912	0.21	0	0	0	0	0.00
石 油 石 炭 製 品 工 業	0	0	0	0	0.00	1	14,000	0.01	0	0	0	0	0.00
ゴ ム ・ プ ラ ス チ ッ ク 工 業	0	0	0	0	0.00	61	573,958	0.35	0	0	0	0	0.00
ゴ ム 製 品 製 造 業	0	0	0	0	0.00	4	52,852	0.03	0	0	0	0	0.00
皮 革 工 業	0	0	0	0	0.00	0	0	0.00	0	0	0	0	0.00
窯 業	4	95,690	4	95,690	3.31	116	1,332,906	0.81	0	0	0	0	0.00
機 械 工 業	5	16,500	5	16,500	0.57	472	5,218,182	3.17	0	0	0	0	0.00
電 気 機 器 工 業	0	0	0	0	0.00	113	1,515,260	0.92	0	0	0	0	0.00
車 輜 工 業	1	5,000	1	5,000	0.17	15	173,939	0.11	0	0	0	0	0.00
船 舶 工 業	1	4,000	1	4,000	0.14	112	1,313,134	0.80	0	0	0	0	0.00
金 属 工 業	6	72,000	6	72,000	2.49	438	3,798,075	2.31	2	11,912	2	11,912	59.29
ソ フ ト ウ ェ ア 業	1	5,000	1	5,000	0.17	131	1,032,396	0.63	0	0	0	0	0.00
情 報 処 理 サ ー ビ ス 業	0	0	0	0	0.00	4	11,631	0.01	0	0	0	0	0.00
農 林 漁 業	0	0	0	0	0.00	12	107,781	0.07	0	0	0	0	0.00
そ の 他 の 工 業	21	135,100	21	135,100	4.67	743	3,271,995	1.99	0	0	0	0	0.00
鋳 業	0	0	0	0	0.00	0	0	0.00	0	0	0	0	0.00
土 石 採 取 業	1	25,000	1	25,000	0.86	39	431,839	0.26	0	0	0	0	0.00
木 材 伐 出 業	0	0	0	0	0.00	5	41,383	0.03	1	830	1	830	4.13
建 設 業	108	891,675	108	891,675	30.84	5,791	38,333,283	23.30	0	0	0	0	0.00
卸 売 業	31	329,150	31	329,150	11.38	2,368	20,339,829	12.36	0	0	0	0	0.00
小 売 業	54	409,200	54	409,200	14.15	3,448	22,002,517	13.37	1	1,996	1	1,996	9.93
飲 食 店	25	91,650	25	91,650	3.17	1,516	5,246,125	3.19	4	5,355	4	5,355	26.65
不 動 産 業	8	45,000	8	45,000	1.56	572	4,926,125	2.99	0	0	0	0	0.00
運 送 業	15	121,900	15	121,900	4.22	1,014	12,832,919	7.80	0	0	0	0	0.00
貨 物 運 送 取 扱 業	0	0	0	0	0.00	1	296	0.00	0	0	0	0	0.00
倉 庫 業	0	0	0	0	0.00	18	101,157	0.06	0	0	0	0	0.00
物 品 預 り ・ 駐 車 場 業	0	0	0	0	0.00	11	42,245	0.03	0	0	0	0	0.00
電 気 ・ ガ ス ・ 熱 供 給 ・ 水 道 業	0	0	0	0	0.00	50	470,293	0.29	0	0	0	0	0.00
印 刷 業	2	18,000	2	18,000	0.62	195	1,527,363	0.93	0	0	0	0	0.00
出 版 業	1	3,000	1	3,000	0.10	22	159,579	0.10	0	0	0	0	0.00
サ ー ビ ス 業	57	378,000	57	378,000	13.07	3,934	23,426,255	14.24	0	0	0	0	0.00
物 品 賃 貸 業	2	6,500	2	6,500	0.22	89	719,659	0.44	0	0	0	0	0.00
宿 泊 業	1	2,000	1	2,000	0.07	124	1,865,230	1.13	0	0	0	0	0.00
洗 濯 ・ 理 美 容 ・ 浴 場 業	9	78,200	9	78,200	2.70	562	1,962,666	1.19	0	0	0	0	0.00
そ の 他 の 生 活 関 連 サ ー ビ ス 業	3	7,000	3	7,000	0.24	82	817,893	0.50	0	0	0	0	0.00
旅 行 業	0	0	0	0	0.00	31	138,452	0.08	0	0	0	0	0.00
映 画 ・ 娯 楽 業	1	2,000	1	2,000	0.07	60	357,663	0.22	0	0	0	0	0.00
広 告 業	0	0	0	0	0.00	112	693,211	0.42	0	0	0	0	0.00
放 送 業	0	0	0	0	0.00	2	1,665	0.00	0	0	0	0	0.00
情 報 通 信 サ ー ビ ス 業	0	0	0	0	0.00	30	97,745	0.06	0	0	0	0	0.00
運 輸 サ ー ビ ス 業	0	0	0	0	0.00	38	186,756	0.11	0	0	0	0	0.00
職 業 紹 介 ・ 労 働 者 派 遣 業	0	0	0	0	0.00	18	73,652	0.04	0	0	0	0	0.00
そ の 他 の 事 業 サ ー ビ ス 業	4	21,000	4	21,000	0.73	338	1,993,591	1.21	0	0	0	0	0.00
専 門 サ ー ビ ス 業	8	16,400	8	16,400	0.57	473	979,526	0.60	0	0	0	0	0.00
技 術 サ ー ビ ス 業	6	28,200	6	28,200	0.98	349	1,446,168	0.88	0	0	0	0	0.00
医 療 ・ 福 祉 業	17	193,300	17	193,300	6.68	1,096	8,953,840	5.44	0	0	0	0	0.00
廃 棄 物 処 理 業	4	20,700	4	20,700	0.72	255	1,840,688	1.12	0	0	0	0	0.00
教 育 ・ 学 習 支 援 事 業	1	2,000	1	2,000	0.07	119	590,924	0.36	0	0	0	0	0.00
そ の 他 の サ ー ビ ス 業	1	700	1	700	0.02	156	706,927	0.43	0	0	0	0	0.00
保 険 媒 介 代 理 業	3	25,200	3	25,200	0.87	115	224,031	0.14	0	0	0	0	0.00
郵 便 業	0	0	0	0	0.00	0	0	0.00	0	0	0	0	0.00
通 信 業	0	0	0	0	0.00	0	0	0.00	0	0	0	0	0.00
イ ン タ ー ネット 付 随 サ ー ビ ス 業	0	0	0	0	0.00	18	52,927	0.03	0	0	0	0	0.00
合 計	369	2,891,565	369	2,891,565	100.00	22,777	164,540,955	100.00	8	20,093	8	20,093	100.00

※平成 24 年 10 月分統計より業種区分を変更したため、業種によっては変更前後での累計値等が一致しない場合があります。

## 金額別保証状況 (平成 29 年 4 月分)

(単位: 千円)

区 分	保 証 承 諾					保 証 債 務 残 高		
	当 月 中		当 月 末			当 月 末		
	件数	金 額	件数	金 額	構成比	件数	金 額	構成比
1000 以下	38	31,970	38	31,970	1.11	2,368	1,181,535	0.72
1000 超 2000 以下	52	94,025	52	94,025	3.25	2,589	2,677,374	1.63
2000 超 3000 以下	62	178,950	62	178,950	6.19	2,853	4,831,928	2.94
3000 超 5000 以下	116	542,020	116	542,020	18.74	5,711	16,270,855	9.89
5000 超 10000 以下	42	369,600	42	369,600	12.78	3,463	18,594,528	11.30
10000 超 15000 以下	18	238,000	18	238,000	8.23	1,256	11,073,315	6.73
15000 超 20000 以下	11	208,000	11	208,000	7.19	1,187	14,340,466	8.72
20000 超 30000 以下	15	415,000	15	415,000	14.35	1,550	27,865,552	16.94
30000 超 50000 以下	10	475,000	10	475,000	16.43	1,144	33,329,502	20.26
50000 超 60000 以下	2	114,000	2	114,000	3.94	205	7,737,338	4.70
60000 超 70000 以下	1	70,000	1	70,000	2.42	110	5,147,287	3.13
70000 超 80000 以下	2	155,000	2	155,000	5.36	232	11,931,741	7.25
80000 超 100000 以下	0	0	0	0	0.00	48	2,851,693	1.73
100000 超 120000 以下	0	0	0	0	0.00	16	1,330,394	0.81
120000 超 150000 以下	0	0	0	0	0.00	14	1,248,459	0.76
150000 超 200000 以下	0	0	0	0	0.00	31	4,128,989	2.51
200000 超	0	0	0	0	0.00	0	0	0.00
合 計	369	2,891,565	369	2,891,565	100.00	22,777	164,540,955	100.00

## 期間別保証状況 (平成 29 年 4 月分)

(単位: 千円)

区 分	保 証 承 諾					保 証 債 務 残 高		
	当 月 中		当 月 末			当 月 末		
	件数	金 額	件数	金 額	構成比	件数	金 額	構成比
3 力月以下	1	4,000	1	4,000	0.14	12	200,000	0.12
3 力月超 6 力月以下	1	12,000	1	12,000	0.42	54	1,018,817	0.62
6 力月超 1 力年以下	14	206,700	14	206,700	7.15	200	3,892,445	2.37
1 力年超 2 力年以下	13	170,930	13	170,930	5.91	350	2,663,657	1.62
2 力年超 3 力年以下	22	38,350	22	38,350	1.33	1,451	2,833,323	1.72
3 力年超 4 力年以下	10	23,650	10	23,650	0.82	503	2,294,740	1.39
4 力年超 5 力年以下	217	920,710	217	920,710	31.84	12,634	44,538,782	27.07
5 力年超 7 力年以下	52	762,950	52	762,950	26.39	3,977	41,403,479	25.16
7 力年超 10 力年以下	39	752,275	39	752,275	26.02	3,326	58,303,723	35.43
10 力年超	0	0	0	0	0.00	270	7,391,989	4.49
合 計	369	2,891,565	369	2,891,565	100.00	22,777	164,540,955	100.00

## 使途別保証状況 (平成 29 年 4 月分)

(単位: 千円)

区 分	保 証 承 諾					保 証 債 務 残 高		
	当 月 中		当 月 末			当 月 末		
	件数	金 額	件数	金 額	構成比	件数	金 額	構成比
運 転 資 金	319	2,665,205	319	2,665,205	92.17	20,004	148,785,027	90.42
設 備 資 金	28	88,340	28	88,340	3.06	1,790	10,433,225	6.34
運 転 設 備 資 金	22	138,020	22	138,020	4.77	983	5,322,703	3.23
合 計	369	2,891,565	369	2,891,565	100.00	22,777	164,540,955	100.00

# 市町制度保証状況

市町制度保証状況 (平成 29 年 4 月分)

(単位：千円)

振興資金		保証 承諾				保証債務残高	
		当 月 中		当 月 末		当 月 末	
		件 数	金 額	件 数	金 額	件 数	金 額
市	四 国 中 央	10	40,500	10	40,500	485	979,060
	新 居 浜	14	51,900	14	51,900	411	834,883
	西 条	11	42,500	11	42,500	768	1,672,546
	今 治	38	131,600	38	131,600	1,004	2,155,751
	松 山	62	175,550	62	175,550	3,863	7,397,811
	東 温	4	10,500	4	10,500	134	224,519
	伊 予	2	8,200	2	8,200	22	39,683
	大 洲	2	6,000	2	6,000	209	415,853
	八 幡 浜	6	27,000	6	27,000	151	255,060
	西 予	2	7,000	2	7,000	163	328,864
宇 和 島	18	59,100	18	59,100	858	1,618,433	
	<b>小 計</b>	<b>169</b>	<b>559,850</b>	<b>169</b>	<b>559,850</b>	<b>8,068</b>	<b>15,922,461</b>
町	久 万 高 原	0	0	0	0	4	10,449
	内 子	1	5,000	1	5,000	27	61,433
	伊 方	0	0	0	0	3	12,178
	鬼 北	0	0	0	0	0	0
	松 野	0	0	0	0	1	1,672
	愛 南	0	0	0	0	16	22,277
	<b>小 計</b>	<b>1</b>	<b>5,000</b>	<b>1</b>	<b>5,000</b>	<b>51</b>	<b>108,009</b>
<b>合 計</b>		<b>170</b>	<b>564,850</b>	<b>170</b>	<b>564,850</b>	<b>8,119</b>	<b>16,030,470</b>

季節資金		保証 承諾				保証債務残高	
		当 月 中		当 月 末		当 月 末	
		件 数	金 額	件 数	金 額	件 数	金 額
松 山		0	0	0	0	0	0
新 居 浜		0	0	0	0	0	0
<b>合 計</b>		<b>0</b>	<b>0</b>	<b>0</b>	<b>0</b>	<b>0</b>	<b>0</b>

設備近代化資金		保証 承諾				保証債務残高	
		当 月 中		当 月 末		当 月 末	
		件 数	金 額	件 数	金 額	件 数	金 額
松 山		7	19,500	7	19,500	274	650,010
(うち公害)		( 0)	( 0)	( 0)	( 0)	( 0)	( 0)
今 治		3	14,000	3	14,000	61	216,948
<b>合 計</b>		<b>10</b>	<b>33,500</b>	<b>10</b>	<b>33,500</b>	<b>335</b>	<b>866,957</b>

小口資金		保証 承諾				保証債務残高	
		当 月 中		当 月 末		当 月 末	
		件 数	金 額	件 数	金 額	件 数	金 額
今 治		0	0	0	0	1	325
<b>合 計</b>		<b>0</b>	<b>0</b>	<b>0</b>	<b>0</b>	<b>1</b>	<b>325</b>

振興資金(緊急)		保証 承諾				保証債務残高	
		当 月 中		当 月 末		当 月 末	
		件 数	金 額	件 数	金 額	件 数	金 額
四 国 中 央		0	0	0	0	116	613,750
新 居 浜		0	0	0	0	98	441,394
今 治		9	76,000	9	76,000	301	1,621,787
松 山		0	0	0	0	95	306,187
八 幡 浜		2	11,000	2	11,000	58	242,430
西 予		1	7,000	1	7,000	53	306,845
<b>合 計</b>		<b>12</b>	<b>94,000</b>	<b>12</b>	<b>94,000</b>	<b>721</b>	<b>3,532,392</b>

振興資金(経営安定化)		保証 承諾				保証債務残高	
		当 月 中		当 月 末		当 月 末	
		件 数	金 額	件 数	金 額	件 数	金 額
松 山		1	2,000	1	2,000	339	680,446
今 治		0	0	0	0	99	189,338
<b>合 計</b>		<b>1</b>	<b>2,000</b>	<b>1</b>	<b>2,000</b>	<b>438</b>	<b>869,783</b>



平成29年4月末現在における各店舗別の信用保証状況を債務残高と保証承諾をベースに「ランキングベスト10」に集計しました。

今後とも県内中小企業金融の円滑化に、一層のご協力と信用保証の利用をお願いいたします。

**保証債務残高**

Best  
**10**

前月 順位	順位	金融機関名		保証債務残高	
				件数	金額(千円)
1 →	1	愛媛銀行	本店営業部	526	5,973,445
2 →	2	伊予銀行	今治支店	354	4,647,268
3 →	3	伊予銀行	新居浜支店	374	4,244,842
4 →	4	伊予銀行	本店営業部	255	4,108,129
5 →	5	伊予銀行	西条支店	404	3,816,151
6 →	6	伊予銀行	宇和島支店	327	3,462,129
7 →	7	伊予銀行	本町支店	280	2,744,441
8 →	8	伊予銀行	八幡浜支店	201	2,566,174
9 →	9	伊予銀行	川之江支店	181	2,097,783
10 →	10	伊予銀行	空港通支店	249	2,064,102

**保証承諾**

Best  
**10**  
(当月中)

前月 順位	順位	金融機関名		保証承諾(当月中)	
				件数	金額(千円)
1 →	1	愛媛銀行	本店営業部	9	172,750
143 ↗	2	愛媛銀行	八幡浜支店	5	111,000
115 ↗	3	愛媛銀行	中央通支店	5	98,000
98 ↗	4	伊予銀行	本店営業部	3	95,000
44 ↗	5	愛媛銀行	宇和島支店	3	87,400
2 ↘	6	伊予銀行	今治支店	8	86,900
93 ↗	7	伊予銀行	日吉支店	2	80,000
35 ↗	8	香川銀行	大洲支店	4	68,000
214 ↗	9	伊予銀行	郡中支店	3	59,000
57 ↗	10	愛媛銀行	大街道支店	9	56,000

**保証承諾**

Best  
**10**  
(当月末)

前月 順位	順位	金融機関名		保証承諾(当月末)	
				件数	金額(千円)
1 →	1	愛媛銀行	本店営業部	9	172,750
81 ↗	2	愛媛銀行	八幡浜支店	5	111,000
57 ↗	3	愛媛銀行	中央通支店	5	98,000
11 ↗	4	伊予銀行	本店営業部	3	95,000
14 ↗	5	愛媛銀行	宇和島支店	3	87,400
2 ↘	6	伊予銀行	今治支店	8	86,900
46 ↗	7	伊予銀行	日吉支店	2	80,000
169 ↗	8	香川銀行	大洲支店	4	68,000
27 ↗	9	伊予銀行	郡中支店	3	59,000
15 ↗	10	愛媛銀行	大街道支店	9	56,000

# 金融機関店舗別保証状況

平成29年4月分

(単位：千円)

店 舗 名	保 証 承 諾						保 証 債 務 残 高			代 位 弁 済		
	当 月 中		対前年 同月比 (%)	当 月 末		対前年 同月比 (%)	当 月 末		対前年 同月比 (%)	当 月 末		代弁率 (%)
	件数	金 額		件数	金 額		件数	金 額		件数	金 額	
みずほ 松 山	0	0	-----	0	0	-----	9	31,350	40.80	0	0	0.00
今 治	0	0	-----	0	0	-----	17	461,819	116.36	0	0	0.00
高 松	0	0	-----	0	0	-----	2	166,645	286.92	0	0	0.00
難 波	0	0	-----	0	0	-----	1	26,430	-----	0	0	0.00
計	0	0	-----	0	0	-----	29	686,244	129.04	0	0	0.00
りそな 天 六	0	0	-----	0	0	-----	1	19,179	65.74	0	0	0.00
計	0	0	-----	0	0	-----	1	19,179	65.74	0	0	0.00
三井住友 新 居 浜	0	0	-----	0	0	-----	8	52,360	73.55	0	0	0.00
松 山	0	0	-----	0	0	-----	2	3,947	72.62	0	0	0.00
計	0	0	-----	0	0	-----	10	56,307	71.03	0	0	0.00
三菱東京 高松中央	0	0	-----	0	0	-----	7	100,840	59.69	0	0	0.00
高 松	0	0	-----	0	0	-----	10	136,122	109.76	0	0	0.00
大 阪 西	0	0	-----	0	0	-----	1	5,042	36.26	0	0	0.00
福 山	0	0	-----	0	0	-----	1	9,834	-----	0	0	0.00
計	0	0	-----	0	0	-----	19	251,838	82.07	0	0	0.00
伊予 本 店	3	95,000	500.00	3	95,000	500.00	255	4,108,129	82.72	0	0	0.00
本 町	2	3,200	10.00	2	3,200	10.00	280	2,744,441	90.77	0	0	0.00
潮 見	0	0	-----	0	0	-----	89	744,325	100.62	0	0	0.00
城 北	0	0	-----	0	0	-----	2	5,856	78.46	0	0	0.00
松山駅前	1	10,000	76.92	1	10,000	76.92	171	1,329,617	85.10	0	0	0.00
湊 町	3	11,000	282.05	3	11,000	282.05	171	1,643,930	96.40	0	0	0.00
小 栗	1	10,000	47.62	1	10,000	47.62	80	484,244	93.97	0	0	0.00
立 花	0	0	0.00	0	0	0.00	53	231,848	91.00	0	0	0.00
新 立	1	10,000	-----	1	10,000	-----	41	273,838	95.18	0	0	0.00
大 街 道	4	15,020	30.04	4	15,020	30.04	123	774,877	97.60	0	0	0.00
一 万	0	0	-----	0	0	-----	103	877,487	95.29	0	0	0.00
道 後	4	9,500	31.67	4	9,500	31.67	174	1,800,189	95.41	0	0	0.00
東 野	0	0	-----	0	0	-----	49	206,254	86.97	0	0	0.00
三 津 浜	1	4,800	96.00	1	4,800	96.00	195	1,863,468	98.05	0	0	0.00
水産市場	0	0	-----	0	0	-----	7	82,087	88.35	0	0	0.00
問 屋 町	0	0	-----	0	0	-----	156	1,337,853	81.68	0	0	0.00
中央市場	0	0	-----	0	0	-----	38	357,830	102.27	0	0	0.00
空 港 通	3	43,000	48.59	3	43,000	48.59	249	2,064,102	93.41	0	0	0.00
余 戸	2	51,175	49.68	2	51,175	49.68	143	1,082,664	82.12	0	0	0.00
味 生	1	5,000	-----	1	5,000	-----	62	394,206	115.25	0	0	0.00
石 井	2	31,000	-----	2	31,000	-----	83	860,935	84.80	0	0	0.00
椿	2	8,000	40.00	2	8,000	40.00	108	727,618	96.01	0	0	0.00
久 米	1	20,000	1,333.33	1	20,000	1,333.33	112	685,598	82.95	0	0	0.00
福 音 寺	1	2,000	-----	1	2,000	-----	94	837,963	103.69	0	0	0.00
小 野	0	0	0.00	0	0	0.00	53	498,566	122.48	0	0	0.00
堀 江	0	0	0.00	0	0	0.00	59	349,748	78.34	0	0	0.00
和 気	0	0	0.00	0	0	0.00	57	300,794	70.61	0	0	0.00
森 松	1	3,000	-----	1	3,000	-----	137	688,143	94.40	0	0	0.00
中 島	0	0	-----	0	0	-----	21	144,173	85.45	0	0	0.00
北 条	3	11,000	-----	3	11,000	-----	171	981,050	98.51	0	0	0.00
横 河 原	1	5,000	-----	1	5,000	-----	76	548,755	97.44	0	0	0.00
川 内	0	0	-----	0	0	-----	62	802,775	97.75	0	0	0.00
砥 部	0	0	0.00	0	0	0.00	88	593,304	112.60	0	0	0.00
松 前	2	20,000	66.67	2	20,000	66.67	141	1,705,256	96.03	0	0	0.00
郡 中	3	59,000	71.08	3	59,000	71.08	144	1,288,418	92.77	0	0	0.00
上 灘	0	0	-----	0	0	-----	16	134,668	156.90	0	0	0.00
中 山	2	8,200	-----	2	8,200	-----	14	127,419	97.59	0	0	0.00
久 万	1	30,000	250.00	1	30,000	250.00	49	504,066	98.17	0	0	0.00

※代弁率は年度初めから当該月までの平均残高により算出したものです。

平成 29 年 4 月分

(単位：千円)

店 舗 名	保 証 承 諾						保 証 債 務 残 高			代 位 弁 済		
	当 月 中		対前年 同月比 (%)	当 月 末		対前年 同月比 (%)	当 月 末		対前年 同月比 (%)	当 月 末		代弁率 (%)
	件数	金 額		件数	金 額		件数	金 額		件数	金 額	
伊予 今 治	8	86,900	108.90	8	86,900	108.90	354	4,647,268	89.79	0	0	0.00
中 浜	6	28,500	142.50	6	28,500	142.50	155	1,552,194	102.86	0	0	0.00
日 吉	2	80,000	111.11	2	80,000	111.11	179	1,535,918	87.28	0	0	0.00
今 治 南	2	18,000	225.00	2	18,000	225.00	70	542,911	95.93	0	0	0.00
波 止 浜	3	17,000	425.00	3	17,000	425.00	76	618,655	93.37	0	0	0.00
鳥 生	0	0	0.00	0	0	0.00	100	760,443	97.53	0	0	0.00
桜 井	2	10,000	-----	2	10,000	-----	67	368,720	91.58	0	0	0.00
菊 間	0	0	-----	0	0	-----	50	418,265	106.52	0	0	0.00
大 島	2	5,000	6.67	2	5,000	6.67	93	862,795	93.18	0	0	0.00
伯 方	0	0	0.00	0	0	0.00	55	563,573	96.25	0	0	0.00
宮 浦	0	0	-----	0	0	-----	28	274,541	104.19	0	0	0.00
新 居 浜	4	18,200	128.17	4	18,200	128.17	374	4,244,842	77.58	0	0	0.00
角 野	0	0	0.00	0	0	0.00	165	1,730,220	101.95	0	0	0.00
新居浜東	0	0	0.00	0	0	0.00	100	619,912	85.37	0	0	0.00
中 萩	3	10,400	52.00	3	10,400	52.00	87	849,533	92.88	0	0	0.00
土 居	3	20,000	200.00	3	20,000	200.00	107	677,083	96.68	0	0	0.00
三 島	2	13,500	108.00	2	13,500	108.00	184	1,798,595	91.28	0	0	0.00
川 之 江	3	40,000	200.00	3	40,000	200.00	181	2,097,783	77.96	0	0	0.00
西 条	2	2,000	1.03	2	2,000	1.03	404	3,816,151	88.33	0	0	0.00
三 芳	0	0	0.00	0	0	0.00	72	718,274	92.93	0	0	0.00
壬 生 川	4	46,000	242.11	4	46,000	242.11	131	1,202,717	98.09	0	0	0.00
丹 原	0	0	-----	0	0	-----	32	180,944	76.83	0	0	0.00
小 松	0	0	0.00	0	0	0.00	68	615,712	92.63	0	0	0.00
八 幡 浜	6	55,000	70.51	6	55,000	70.51	201	2,566,174	90.96	0	0	0.00
大洲本町	0	0	-----	0	0	-----	44	267,415	74.54	0	0	0.00
大 洲	1	1,000	20.00	1	1,000	20.00	193	2,044,690	81.03	0	0	0.00
長 浜	0	0	-----	0	0	-----	49	689,438	96.93	0	0	0.00
五 十 崎	2	10,000	-----	2	10,000	-----	42	387,548	88.97	0	0	0.00
内 子	0	0	0.00	0	0	0.00	65	585,695	88.77	0	0	0.00
川 之 石	1	13,000	-----	1	13,000	-----	21	99,870	97.60	0	0	0.00
伊 方	0	0	-----	0	0	-----	14	57,235	67.02	0	0	0.00
三 机	0	0	-----	0	0	-----	1	5,000	100.00	0	0	0.00
三 崎	0	0	-----	0	0	-----	21	131,756	91.17	0	0	0.00
三 瓶	0	0	0.00	0	0	0.00	37	233,244	86.65	0	0	0.00
宇 和 島	2	33,800	37.47	2	33,800	37.47	327	3,462,129	94.32	1	286	0.01
追 手	0	0	-----	0	0	-----	1	422	67.41	0	0	0.00
卯 之 町	0	0	0.00	0	0	0.00	82	627,917	95.66	0	0	0.00
野 村	1	7,000	-----	1	7,000	-----	69	506,090	103.75	0	0	0.00
高 山	0	0	0.00	0	0	0.00	11	125,991	98.20	0	0	0.00
吉 田	0	0	0.00	0	0	0.00	40	245,709	81.24	0	0	0.00
近 永	1	5,000	33.33	1	5,000	33.33	46	479,794	93.66	0	0	0.00
松 丸	0	0	-----	0	0	-----	12	55,318	100.24	0	0	0.00
岩 松	0	0	0.00	0	0	0.00	42	255,696	104.52	0	0	0.00
愛 南	0	0	-----	0	0	-----	88	782,790	105.12	0	0	0.00
富 田	1	5,000	-----	1	5,000	-----	67	397,801	94.75	0	0	0.00
古 川	5	18,700	-----	5	18,700	-----	109	517,743	92.45	0	0	0.00
牛 渕	1	7,000	-----	1	7,000	-----	63	274,900	101.74	0	0	0.00
原 町	1	20,000	-----	1	20,000	-----	49	320,583	93.49	0	0	0.00
日 高	0	0	0.00	0	0	0.00	6	41,111	85.79	0	0	0.00
丸 亀	0	0	-----	0	0	-----	1	19,354	55.51	0	0	0.00
三 津 東	0	0	-----	0	0	-----	3	6,730	45.41	0	0	0.00
桑 原	0	0	0.00	0	0	0.00	48	408,218	103.27	0	0	0.00
観 音 寺	0	0	-----	0	0	-----	1	18,250	79.38	0	0	0.00
大 西	0	0	0.00	0	0	0.00	45	312,420	83.25	0	0	0.00
計	113	1,035,895	71.53	113	1,035,895	71.53	8,856	80,810,575	90.84	1	286	0.00

※代弁率は年度初めから当該月までの平均残高により算出したものです。

店 舗 名	保 証 承 諾						保 証 債 務 残 高			代 位 弁 済		
	当 月 中		対前年 同月比 (%)	当 月 末		対前年 同月比 (%)	当 月 末		対前年 同月比 (%)	当 月 末		代弁率 (%)
	件数	金 額		件数	金 額		件数	金 額		件数	金 額	
<b>四国</b>												
松 山	0	0	-----	0	0	-----	44	384,419	130.37	0	0	0.00
松 山 南	0	0	-----	0	0	-----	24	208,707	88.78	0	0	0.00
今 治	1	3,300	-----	1	3,300	-----	35	477,689	80.58	0	0	0.00
八 幡 浜	1	5,000	-----	1	5,000	-----	31	350,872	109.58	0	0	0.00
宇 和 島	2	7,000	-----	2	7,000	-----	45	320,459	94.60	0	0	0.00
御 荘	0	0	-----	0	0	-----	2	3,080	61.35	0	0	0.00
松 山 西	0	0	-----	0	0	-----	23	227,689	76.48	0	0	0.00
四国中央	0	0	-----	0	0	-----	7	40,657	72.30	0	0	0.00
計	<b>4</b>	<b>15,300</b>	-----	<b>4</b>	<b>15,300</b>	-----	<b>211</b>	<b>2,013,572</b>	<b>88.39</b>	<b>0</b>	<b>0</b>	<b>0.00</b>
<b>百十四</b>												
松 山	3	5,000	-----	3	5,000	-----	102	1,235,994	115.75	0	0	0.00
新 居 浜	0	0	-----	0	0	-----	52	537,823	90.84	0	0	0.00
三 島	2	9,000	45.00	2	9,000	45.00	37	334,920	134.81	0	0	0.00
今 治	0	0	-----	0	0	-----	55	619,195	123.61	0	0	0.00
西 条	1	12,500	-----	1	12,500	-----	83	267,038	68.49	0	0	0.00
計	<b>6</b>	<b>26,500</b>	<b>132.50</b>	<b>6</b>	<b>26,500</b>	<b>132.50</b>	<b>329</b>	<b>2,994,970</b>	<b>106.96</b>	<b>0</b>	<b>0</b>	<b>0.00</b>
<b>阿波</b>												
松 山	1	5,000	-----	1	5,000	-----	48	494,191	98.48	0	0	0.00
池 田	0	0	-----	0	0	-----	1	6,535	60.14	0	0	0.00
藍 住	0	0	-----	0	0	-----	2	25,300	81.46	0	0	0.00
鳴 門	0	0	-----	0	0	-----	1	41,952	123.68	0	0	0.00
計	<b>1</b>	<b>5,000</b>	-----	<b>1</b>	<b>5,000</b>	-----	<b>52</b>	<b>567,978</b>	<b>98.32</b>	<b>0</b>	<b>0</b>	<b>0.00</b>
<b>広島</b>												
松 山	2	15,500	15.50	2	15,500	15.50	145	1,456,524	76.95	0	0	0.00
今 治	2	55,000	-----	2	55,000	-----	146	1,036,673	74.25	0	0	0.00
伊予西条	1	50,000	-----	1	50,000	-----	95	502,198	65.87	0	0	0.00
新 居 浜	0	0	-----	0	0	-----	72	846,395	78.27	0	0	0.00
三 島	0	0	0.00	0	0	0.00	111	683,112	87.98	0	0	0.00
川 之 江	0	0	-----	0	0	-----	37	169,238	34.99	0	0	0.00
因 島	0	0	-----	0	0	-----	5	147,288	66.66	0	0	0.00
木 江	0	0	-----	0	0	-----	1	5,324	72.65	0	0	0.00
計	<b>5</b>	<b>120,500</b>	<b>118.72</b>	<b>5</b>	<b>120,500</b>	<b>118.72</b>	<b>612</b>	<b>4,846,752</b>	<b>73.18</b>	<b>0</b>	<b>0</b>	<b>0.00</b>
<b>中国</b>												
川 之 江	0	0	-----	0	0	-----	18	203,904	49.34	0	0	0.00
丸 亀	0	0	-----	0	0	-----	2	11,481	45.05	0	0	0.00
計	<b>0</b>	<b>0</b>	-----	<b>0</b>	<b>0</b>	-----	<b>20</b>	<b>215,385</b>	<b>49.10</b>	<b>0</b>	<b>0</b>	<b>0.00</b>
<b>山口</b>												
松 山	1	10,000	24.10	1	10,000	24.10	44	723,863	79.79	0	0	0.00
今 治	0	0	-----	0	0	-----	6	63,899	60.24	0	0	0.00
尾 道	0	0	-----	0	0	-----	1	6,493	76.42	0	0	0.00
計	<b>1</b>	<b>10,000</b>	<b>24.10</b>	<b>1</b>	<b>10,000</b>	<b>24.10</b>	<b>51</b>	<b>794,255</b>	<b>77.73</b>	<b>0</b>	<b>0</b>	<b>0.00</b>
<b>西日本</b>												
広 島	0	0	-----	0	0	-----	2	8,770	96.99	0	0	0.00
計	<b>0</b>	<b>0</b>	-----	<b>0</b>	<b>0</b>	-----	<b>2</b>	<b>8,770</b>	<b>86.23</b>	<b>0</b>	<b>0</b>	<b>0.00</b>
<b>愛媛</b>												
本 店	9	172,750	76.78	9	172,750	76.78	526	5,973,445	85.58	0	0	0.00
中央市場	0	0	-----	0	0	-----	7	47,732	120.01	0	0	0.00
水産市場	0	0	-----	0	0	-----	12	75,430	78.08	0	0	0.00
未 広 町	1	2,000	48.78	1	2,000	48.78	163	813,077	101.73	0	0	0.00
大 街 道	9	56,000	149.33	9	56,000	149.33	219	1,279,146	109.89	0	0	0.00
道 後	1	2,000	9.39	1	2,000	9.39	112	882,982	69.90	0	0	0.00
本 町	0	0	0.00	0	0	0.00	152	813,530	75.46	0	0	0.00
三 津 浜	0	0	0.00	0	0	0.00	146	872,883	88.17	0	0	0.00
立 花	3	12,500	17.01	3	12,500	17.01	115	774,026	106.57	0	0	0.00
久 米	0	0	0.00	0	0	0.00	141	1,134,754	105.81	0	0	0.00
余 戸	3	31,000	52.10	3	31,000	52.10	121	1,033,883	94.84	0	0	0.00
鴨 川	2	2,500	55.56	2	2,500	55.56	145	855,827	84.41	0	0	0.00

※代弁率は年度初めから当該月までの平均残高により算出したものです。

平成 29 年 4 月分

(単位：千円)

店 舗 名	保 証 承 諾						保 証 債 務 残 高			代 位 弁 済		
	当 月 中		対前年 同月比 (%)	当 月 末		対前年 同月比 (%)	当 月 末		対前年 同月比 (%)	当 月 末		代弁率 (%)
	件数	金 額		件数	金 額		件数	金 額		件数	金 額	
愛媛 中央通	5	98,000	318.18	5	98,000	318.18	84	628,916	119.46	0	0	0.00
古 川	3	7,500	10.56	3	7,500	10.56	143	794,417	102.74	0	0	0.00
桑 原	2	3,000	93.75	2	3,000	93.75	79	295,396	99.19	0	0	0.00
森 松	4	40,200	107.20	4	40,200	107.20	206	1,798,523	103.46	0	0	0.00
空 港 通	2	5,000	33.33	2	5,000	33.33	150	664,275	86.92	0	0	0.00
石 井	0	0	0.00	0	0	0.00	180	1,315,165	98.93	0	0	0.00
雄 郡	1	4,000	-----	1	4,000	-----	84	517,630	82.23	0	0	0.00
重 信	4	32,000	3,200.00	4	32,000	3,200.00	103	402,915	92.10	0	0	0.00
郡 中	0	0	0.00	0	0	0.00	90	701,230	78.01	0	0	0.00
久 万	0	0	-----	0	0	-----	33	115,928	94.61	0	0	0.00
北 条	2	12,500	312.50	2	12,500	312.50	120	604,037	81.97	0	0	0.00
川 之 江	0	0	0.00	0	0	0.00	100	762,624	91.27	0	0	0.00
三 島	1	2,000	-----	1	2,000	-----	101	468,871	91.30	0	0	0.00
新 居 浜	9	39,000	87.64	9	39,000	87.64	175	1,447,152	75.97	0	0	0.00
新居浜東	2	20,500	-----	2	20,500	-----	90	575,862	94.89	0	0	0.00
泉 川	2	10,600	192.73	2	10,600	192.73	91	449,501	104.45	0	0	0.00
西 条	1	1,500	3.00	1	1,500	3.00	226	1,600,466	97.72	0	0	0.00
氷 見	1	5,000	-----	1	5,000	-----	54	163,828	92.13	0	0	0.00
壬 生 川	2	10,000	109.89	2	10,000	109.89	71	384,829	100.19	0	0	0.00
丹 原	1	1,500	-----	1	1,500	-----	77	316,857	102.13	0	0	0.00
今 治	5	14,000	23.14	5	14,000	23.14	241	1,753,008	73.40	0	0	0.00
旭 町	5	41,000	1,281.25	5	41,000	1,281.25	140	759,927	96.09	1	9,029	1.19
波 止 浜	2	8,000	800.00	2	8,000	800.00	104	694,942	80.44	0	0	0.00
伯 方	2	13,000	-----	2	13,000	-----	85	547,937	99.61	0	0	0.00
弓 削	0	0	0.00	0	0	0.00	35	195,720	87.58	0	0	0.00
菊 間	0	0	-----	0	0	-----	22	53,334	79.11	0	0	0.00
吉 海	1	2,300	-----	1	2,300	-----	39	142,651	98.16	0	0	0.00
長 浜	0	0	-----	0	0	-----	42	183,257	97.23	0	0	0.00
内 子	0	0	0.00	0	0	0.00	78	659,378	97.16	0	0	0.00
大 洲	1	22,000	733.33	1	22,000	733.33	138	674,435	83.59	0	0	0.00
八 幡 浜	5	111,000	2,018.18	5	111,000	2,018.18	115	865,420	88.31	0	0	0.00
三 瓶	0	0	0.00	0	0	0.00	35	372,351	98.16	0	0	0.00
川 之 石	0	0	-----	0	0	-----	38	181,141	101.62	0	0	0.00
野 村	0	0	-----	0	0	-----	32	199,917	96.09	0	0	0.00
卯 之 町	2	7,000	10.00	2	7,000	10.00	88	731,098	111.96	0	0	0.00
宇 和 島	3	87,400	97.11	3	87,400	97.11	187	1,711,683	89.61	0	0	0.00
近 永	1	1,400	10.77	1	1,400	10.77	64	517,316	101.09	0	0	0.00
吉 田	0	0	0.00	0	0	0.00	57	220,373	108.62	0	0	0.00
岩 松	0	0	0.00	0	0	0.00	41	90,686	84.24	0	0	0.00
城 辺	2	24,000	960.00	2	24,000	960.00	54	269,081	93.49	0	0	0.00
宇和島南	1	10,000	333.33	1	10,000	333.33	73	217,012	78.00	0	0	0.00
見 奈 良	1	2,000	200.00	1	2,000	200.00	57	322,962	82.46	0	0	0.00
今 治 東	2	11,000	314.29	2	11,000	314.29	68	262,001	85.96	0	0	0.00
湯 築	0	0	-----	0	0	-----	34	95,938	97.42	0	0	0.00
松山駅前	2	4,130	41.30	2	4,130	41.30	64	186,680	103.93	0	0	0.00
味 生	0	0	-----	0	0	-----	56	150,275	92.87	0	0	0.00
松 末	2	52,500	-----	2	52,500	-----	68	369,546	113.88	0	0	0.00
中 萩	1	2,000	20.00	1	2,000	20.00	76	241,929	105.62	0	0	0.00
日 高	0	0	-----	0	0	-----	86	383,350	88.90	0	0	0.00
三津浜東	1	650	-----	1	650	-----	30	57,125	79.26	0	0	0.00
金 生	1	5,000	250.00	1	5,000	250.00	69	285,368	92.52	0	0	0.00
中 之 庄	0	0	-----	0	0	-----	46	217,056	95.83	0	0	0.00
飯 岡	2	6,000	300.00	2	6,000	300.00	38	149,166	106.57	0	0	0.00
川 内	1	15,000	1,500.00	1	15,000	1,500.00	66	388,628	90.83	0	0	0.00
桜 井	1	2,900	-----	1	2,900	-----	60	205,736	81.41	0	0	0.00
松 前	0	0	0.00	0	0	0.00	79	731,307	121.00	0	0	0.00
姫 原	0	0	-----	0	0	-----	22	42,899	175.44	0	0	0.00

※代弁率は年度初めから当該月までの平均残高により算出したものです。

平成 29 年 4 月分

(単位：千円)

店 舗 名	保 証 承 諾						保 証 債 務 残 高			代 位 弁 済		
	当 月 中		対前年 同月比 (%)	当 月 末		対前年 同月比 (%)	当 月 末		対前年 同月比 (%)	当 月 末		代弁率 (%)
	件数	金 額		件数	金 額		件数	金 額		件数	金 額	
愛媛 東 京	0	0	-----	0	0	-----	1	2,100	51.85	0	0	0.00
土 居	0	0	-----	0	0	-----	49	349,690	81.29	0	0	0.00
砥 部	1	5,000	142.86	1	5,000	142.86	64	443,184	107.46	0	0	0.00
来 住	2	7,000	-----	2	7,000	-----	98	494,214	96.20	0	0	0.00
大 阪	0	0	-----	0	0	-----	1	26,420	-----	0	0	0.00
計	117	1,025,330	90.48	117	1,025,330	90.48	6,956	45,011,377	91.29	1	9,029	0.02
高知 松 山	0	0	-----	0	0	-----	30	341,151	164.05	0	0	0.00
今 治	0	0	-----	0	0	-----	25	153,141	82.20	0	0	0.00
新 居 浜	0	0	-----	0	0	-----	52	280,433	79.22	0	0	0.00
八 幡 浜	0	0	-----	0	0	-----	19	152,453	91.44	0	0	0.00
宇 和 島	1	5,000	100.00	1	5,000	100.00	40	202,447	118.44	0	0	0.00
城 辺	1	1,000	-----	1	1,000	-----	30	141,187	123.09	0	0	0.00
計	2	6,000	120.00	2	6,000	120.00	196	1,270,812	105.85	0	0	0.00
徳島 松 山	0	0	-----	0	0	-----	29	253,445	104.00	0	0	0.00
今 治	1	2,000	200.00	1	2,000	200.00	89	648,505	118.06	0	0	0.00
計	1	2,000	200.00	1	2,000	200.00	118	901,950	113.74	0	0	0.00
香川 松 山	1	30,000	164.84	1	30,000	164.84	80	769,147	82.40	0	0	0.00
松 山 西	0	0	-----	0	0	-----	47	457,620	78.68	0	0	0.00
今 治	2	8,000	100.00	2	8,000	100.00	108	792,492	88.17	0	0	0.00
西 条	1	3,000	-----	1	3,000	-----	64	455,779	81.97	0	0	0.00
新 居 浜	3	18,000	-----	3	18,000	-----	68	696,202	76.10	0	0	0.00
三 島	0	0	0.00	0	0	0.00	60	343,475	98.76	0	0	0.00
川 之 江	0	0	0.00	0	0	0.00	73	755,983	73.88	0	0	0.00
大 洲	4	68,000	1,133.33	4	68,000	1,133.33	35	216,880	106.46	0	0	0.00
八 幡 浜	1	2,000	-----	1	2,000	-----	35	133,907	95.21	0	0	0.00
宇 和 島	3	25,000	62.50	3	25,000	62.50	71	425,002	100.98	0	0	0.00
岩 松	0	0	0.00	0	0	0.00	17	146,312	88.26	0	0	0.00
計	15	154,000	117.38	15	154,000	117.38	658	5,192,799	83.93	0	0	0.00
もみじ 因島田熊	0	0	-----	0	0	-----	1	454	5.53	0	0	0.00
因 島	0	0	-----	0	0	-----	2	7,390	223.94	0	0	0.00
計	0	0	-----	0	0	-----	3	7,844	68.11	0	0	0.00
愛媛信用 本 店	1	1,000	16.67	1	1,000	16.67	163	594,385	83.18	0	0	0.00
城 東	2	4,900	16.33	2	4,900	16.33	60	183,176	95.93	0	0	0.00
松山本町	2	5,000	333.33	2	5,000	333.33	78	284,885	95.17	0	0	0.00
道 後	0	0	0.00	0	0	0.00	65	233,491	94.38	0	0	0.00
東環東本	1	12,000	-----	1	12,000	-----	72	311,188	85.54	0	0	0.00
久 米	6	37,200	7,440.00	6	37,200	7,440.00	113	610,930	119.89	2	3,614	0.59
潮 見	2	7,500	480.77	2	7,500	480.77	74	365,814	91.87	0	0	0.00
余 戸	2	4,500	-----	2	4,500	-----	38	223,154	83.99	0	0	0.00
湊 町	0	0	-----	0	0	-----	2	386	56.95	0	0	0.00
中 央 通	1	2,000	-----	1	2,000	-----	43	138,732	111.85	0	0	0.00
石 井	4	11,500	-----	4	11,500	-----	136	690,101	86.78	0	0	0.00
平 井	2	3,200	-----	2	3,200	-----	72	262,416	89.37	0	0	0.00
齊 院	1	15,000	100.00	1	15,000	100.00	50	157,219	153.18	0	0	0.00
土 居 田	3	7,500	375.00	3	7,500	375.00	65	175,777	89.44	0	0	0.00
立 花	1	2,000	100.00	1	2,000	100.00	53	245,307	98.74	0	0	0.00
砥 部	3	37,690	314.08	3	37,690	314.08	81	326,258	98.48	0	0	0.00
横 河 原	1	3,000	200.00	1	3,000	200.00	37	104,670	123.21	0	0	0.00
久 万	1	40,000	-----	1	40,000	-----	23	122,685	85.24	0	0	0.00
今 治	5	34,000	158.14	5	34,000	158.14	217	1,187,963	97.42	0	0	0.00
本 町	0	0	-----	0	0	-----	1	227	63.23	0	0	0.00
常 盤 町	1	3,000	60.00	1	3,000	60.00	93	324,285	106.62	1	2,884	0.89

※代弁率は年度初めから当該月までの平均残高により算出したものです。

平成 29 年 4 月分

(単位：千円)

店 舗 名	保 証 承 諾						保 証 債 務 残 高			代 位 弁 済		
	当 月 中		対前年 同月比 (%)	当 月 末		対前年 同月比 (%)	当 月 末		対前年 同月比 (%)	当 月 末		代弁率 (%)
	件数	金 額		件数	金 額		件数	金 額		件数	金 額	
愛媛信用 鳥 生	1	10,000	-----	1	10,000	-----	59	361,739	118.84	0	0	0.00
波 止 浜	4	14,500	414.29	4	14,500	414.29	74	628,656	102.31	0	0	0.00
喜 田 村	4	17,500	159.09	4	17,500	159.09	100	354,287	92.95	0	0	0.00
壬 生 川	1	5,000	-----	1	5,000	-----	90	339,306	81.62	0	0	0.00
丹 原	0	0	-----	0	0	-----	35	133,606	103.98	0	0	0.00
菊 間	3	18,000	-----	3	18,000	-----	22	52,086	91.18	0	0	0.00
大 西	3	11,500	287.50	3	11,500	287.50	52	211,941	82.20	0	0	0.00
八 幡 浜	0	0	0.00	0	0	0.00	89	499,785	96.11	0	0	0.00
江 戸 岡	0	0	0.00	0	0	0.00	7	12,266	14.65	0	0	0.00
大 洲	0	0	0.00	0	0	0.00	40	241,218	87.71	1	830	0.34
野 村	0	0	-----	0	0	-----	22	97,369	110.56	0	0	0.00
宮 西	0	0	0.00	0	0	0.00	38	111,666	97.30	0	0	0.00
今治立花	2	8,000	160.00	2	8,000	160.00	55	143,632	107.71	0	0	0.00
朝 生 田	0	0	0.00	0	0	0.00	50	168,566	87.69	0	0	0.00
川 内	2	2,500	-----	2	2,500	-----	30	174,709	129.69	0	0	0.00
とべ中央	1	5,000	30.49	1	5,000	30.49	92	356,623	120.73	0	0	0.00
垣 生	1	2,000	-----	1	2,000	-----	76	370,778	116.91	0	0	0.00
雄 郡	2	5,000	41.67	2	5,000	41.67	87	275,716	82.35	0	0	0.00
和 泉	0	0	0.00	0	0	0.00	90	273,640	94.35	0	0	0.00
港 南	1	2,500	-----	1	2,500	-----	11	84,311	46.93	0	0	0.00
郡 中	3	6,500	43.33	3	6,500	43.33	89	254,603	164.38	0	0	0.00
松 前	0	0	-----	0	0	-----	29	126,640	69.83	0	0	0.00
北 条	0	0	0.00	0	0	0.00	40	123,359	139.50	0	0	0.00
溝 辺	1	5,000	59.52	1	5,000	59.52	73	268,226	103.90	0	0	0.00
三 津 浜	4	10,150	338.33	4	10,150	338.33	90	251,672	97.78	0	0	0.00
味 生	2	7,000	175.00	2	7,000	175.00	39	142,425	109.57	0	0	0.00
西 条	1	5,000	-----	1	5,000	-----	110	509,681	87.58	0	0	0.00
新 居 浜	2	8,500	29.82	2	8,500	29.82	120	406,242	95.53	0	0	0.00
き し	3	17,600	-----	3	17,600	-----	93	328,244	103.19	0	0	0.00
中 萩	0	0	0.00	0	0	0.00	66	191,272	98.49	0	0	0.00
三 島	1	1,500	28.30	1	1,500	28.30	23	112,458	94.85	0	0	0.00
川 之 江	1	3,500	35.00	1	3,500	35.00	27	86,616	117.20	0	0	0.00
計	82	397,240	139.55	82	397,240	139.55	3,454	14,236,385	96.62	4	7,328	0.05
川之江 本 店	1	5,000	-----	1	5,000	-----	31	168,330	96.21	0	0	0.00
上 分	1	5,000	100.00	1	5,000	100.00	31	183,471	120.53	0	0	0.00
三 島	0	0	-----	0	0	-----	19	63,865	94.62	0	0	0.00
南	0	0	-----	0	0	-----	28	237,152	99.20	0	0	0.00
東	1	5,000	-----	1	5,000	-----	18	71,106	102.69	0	0	0.00
西	0	0	-----	0	0	-----	23	89,067	55.34	0	0	0.00
計	3	15,000	300.00	3	15,000	300.00	150	812,990	94.11	0	0	0.00
東予信用 本 店	1	2,500	71.43	1	2,500	71.43	59	219,762	94.07	1	1,455	0.66
泉 川	0	0	-----	0	0	-----	29	96,829	76.91	0	0	0.00
川 東	1	5,300	53.00	1	5,300	53.00	45	248,963	92.26	0	0	0.00
三 島	1	2,500	125.00	1	2,500	125.00	27	104,891	87.41	0	0	0.00
松 柏	0	0	-----	0	0	-----	13	22,527	76.53	1	1,996	8.86
寒 川	0	0	-----	0	0	-----	31	117,592	130.38	0	0	0.00
西 条	2	9,000	-----	2	9,000	-----	39	95,718	87.96	0	0	0.00
小 松	0	0	-----	0	0	-----	29	83,031	97.51	0	0	0.00
中 萩	0	0	-----	0	0	-----	15	32,038	73.83	0	0	0.00
喜 多 川	0	0	0.00	0	0	0.00	16	26,334	81.01	0	0	0.00
新居浜駅	1	5,000	-----	1	5,000	-----	31	161,714	100.70	0	0	0.00
計	6	24,300	118.54	6	24,300	118.54	334	1,209,398	93.07	2	3,450	0.29

※代弁率は年度初めから当該月までの平均残高により算出したものです。

平成 29 年 4 月分

(単位：千円)

店 舗 名	保 証 承 諾						保 証 債 務 残 高			代 位 弁 済		
	当 月 中		対前年 同月比 (%)	当 月 末		対前年 同月比 (%)	当 月 末		対前年 同月比 (%)	当 月 末		代弁率 (%)
	件数	金 額		件数	金 額		件数	金 額		件数	金 額	
宇和島 本店	4	8,000	37.56	4	8,000	37.56	172	567,566	92.47	0	0	0.00
恵美須町	3	12,000	100.00	3	12,000	100.00	105	435,361	93.93	0	0	0.00
新 橋	0	0	-----	0	0	-----	84	172,920	85.26	0	0	0.00
城 南	1	2,000	-----	1	2,000	-----	43	52,817	75.01	0	0	0.00
来	0	0	0.00	0	0	0.00	55	138,970	82.65	0	0	0.00
泉 町	1	5,000	250.00	1	5,000	250.00	49	137,229	99.37	0	0	0.00
吉 田	2	3,500	-----	2	3,500	-----	26	38,763	89.44	0	0	0.00
南 宇 和	0	0	0.00	0	0	0.00	37	249,377	98.55	0	0	0.00
三 間	0	0	-----	0	0	-----	32	95,168	101.68	0	0	0.00
卯 之 町	0	0	-----	0	0	-----	41	152,854	86.43	0	0	0.00
計	11	30,500	31.35	11	30,500	31.35	644	2,041,024	91.79	0	0	0.00
観音寺 四国中央	0	0	-----	0	0	-----	5	12,983	-----	0	0	0.00
計	0	0	-----	0	0	-----	5	12,983	128.10	0	0	0.00
商工中金 松 山	2	24,000	-----	2	24,000	-----	58	535,544	75.85	0	0	0.00
高 松	0	0	-----	0	0	-----	1	21,600	117.49	0	0	0.00
計	2	24,000	-----	2	24,000	-----	59	557,144	76.91	0	0	0.00
単一農協 愛媛南農	0	0	-----	0	0	-----	3	6,687	78.72	0	0	0.00
越智今農	0	0	-----	0	0	-----	3	4,739	136.97	0	0	0.00
うま農協	0	0	-----	0	0	-----	1	1,000	29.41	0	0	0.00
中央農協	0	0	-----	0	0	-----	1	8,000	-----	0	0	0.00
計	0	0	-----	0	0	-----	8	20,426	133.03	0	0	0.00
総合計	369	2,891,565	87.91	369	2,891,565	87.91	22,777	164,540,955	90.89	8	20,093	0.01

※代弁率は年度初めから当該月までの平均残高により算出したものです。



## 西条市

(旧 西条市・東予市・丹原町・小松町)  
人口…111,194人 世帯数…50,411世帯  
(H29年3月末現在)

愛媛県内では、久万高原町、西予市に次ぐ第3位の面積を有し、南には西日本最高峰の石鎚山、北には瀬戸内海、海と平野と山が揃った風光明媚なところ。



# 鉄道歴史パーク in SAIJO

## 鉄道歴史パーク in SAIJO



「四国鉄道文化館北館」、「四国鉄道文化館南館」、「十河信二記念館」、「観光交流センター」の4つの施設がそろった、西条市の新しい観光・交流エリア。週末にはさまざまなイベントも開催。市内の特産品や土産、鉄道グッズも販売している。

①西条市大町798-1 ②有 ☎0897-47-3575 ③9:00~18:00 ④水曜(祝日の場合は翌日休、観光交流センターは無休)  
⑤四国鉄道文化館=大人300円/小中学生100円/未就学児無料

JR伊予西条駅から東へ徒歩2分。四国鉄道文化館には四国の沿線風景を再現した大型鉄道ジオラマ、新幹線開業時に登場した0系新幹線や四国内を走っていたDF50形ディーゼル機関車1号機などを展示、ファミリーで楽しめるスポットとして人気です。東海道新幹線の建設に尽力した十河氏の偉業を紹介した十河信二記念館、うちぬき水を試飲できるコーナーなど西条の魅力を発信する観光交流センターも併設しています。

リアルな大型鉄道ジオラマ



## 鉄道の聖地としても人気のスポット



常設されているフリーゲージトレインと南館

## おにおうまる ゆきひめ 鬼王丸 & 柚鬼媛

鬼北町(旧 鬼北町・日吉村)  
人口…10,772人 世帯数…6,124世帯  
(H29年3月現在)

愛媛県南予地方にあり、四万十川の上流、広見川流域の中山間地帯に位置しています。いく筋もの河川が縦横に流れ、豊かな清流と森林、溪谷美に恵まれています。



鬼王丸  
©竹谷隆之/鬼北町

## 鬼北町で「鬼」たちに会える

鬼北町は全国の地方公共団体の中で唯一「鬼」の文字が入る自治体ということもあり、町をあげて鬼をテーマにした町作りを行っています。国道320号線を鬼街道と呼び、2015年には道の駅・

鬼の三角帽子に高さ5mを超える「鬼王丸」、翌年には日吉夢産地にその母をモデルとした「柚鬼媛」のモニュメントを製作しました。町のシンボルとして観光の目玉の一つとなっています。

柚鬼媛  
©海洋堂/鬼北町



## 【道の駅】森の三角ぼうし



①北宇和郡鬼北町永野市138-6 ②有 ☎0895-45-3751 ③8:00~18:00(レストラン~17:00) ④月曜(祝日の場合営業・8月休・年輪)

## 【道の駅】日吉夢産地



①北宇和郡鬼北町下鍵山54 ②有 ☎0895-44-2340 ③8:00~18:00(レストラン~17:00) ④年始(レストランは火曜)

## 本所

〒790-8651 愛媛県松山市一番町4丁目1番地2 中小企業会館2・3階  
総務部／総務課 TEL089-931-2111(代) FAX089-931-2107  
電算課 TEL089-931-2115 FAX089-931-2170  
業務統括部／企業支援課 TEL089-931-2116 FAX089-931-2107  
TEL089-931-2114 FAX089-931-2107  
管理推進課 TEL089-931-2117 FAX089-931-2107  
監査室 TEL089-931-2180 FAX089-931-1026

## 松山事業部

〒790-8651 愛媛県松山市一番町4丁目1番地2 中小企業会館1階  
保証一課・保証二課・管理課 TEL089-931-2118 FAX089-931-2174

業務区域 松山市・東温市・伊予市・久万高原町・砥部町・松前町



## 新居浜支所

〒792-0025  
新居浜市一宮町2丁目4番8号 新居浜商工会館2階  
保証課 TEL0897-33-8282 FAX0897-33-8284  
管理課 TEL0897-33-8292 FAX0897-33-8293

業務区域 新居浜市・西条市・四国中央市

## 八幡浜支所

〒796-8691  
八幡浜市1590番地22 八幡浜商工会館4階  
TEL0894-22-2003 FAX0894-22-3137

業務区域 八幡浜市・大洲市・西予市・内子町・伊方町

## 今治支所

〒794-0042  
今治市旭町2丁目3番地20 今治商工会議所ビル5階  
TEL0898-23-0170 FAX0898-23-0758

業務区域 今治市・上島町

## 宇和島支所

〒798-0040  
宇和島市中央町1丁目9番10号 愛媛新聞ビル5階  
TEL0895-22-6556 FAX0895-22-6583

業務区域 宇和島市・鬼北町・松野町・愛南町

がんばる中小企業のベストパートナー



EHIME GUARANTEE

愛媛県信用保証協会

