


保証月報

— EHIME GUARANTEE MONTHLY REPORT —



屋根付き橋(内子町石畳)

2018/9

〈Guarantee Information〉

◇お知らせ

住宅宿泊事業及び住宅宿泊関連事業の取り扱いについて
特定遊興飲食店の保証申込時に係る提出書類について
経営安定関連保証4号に規定する「災害」及び「地域」の指定期間延長等について
特定非常災害特別措置法に基づく許認可等の有効期間の延長について

〈Column〉 いろいろ日本百選

◇第六回 かおり風景百選
西条王至森寺の金木犀

がんばる中小企業のベストパートナー

 EHIME GUARANTEE
愛媛県信用保証協会

保証月報

— EHIME GUARANTEE MONTHLY REPORT —

2018/9

Contents

〈Guarantee Information〉

◇お知らせ

- 住宅宿泊事業及び住宅宿泊関連事業の取り扱いについて ①
- 特定遊興飲食店の保証申込時に係る提出書類について ③
- 経営安定関連保証4号に規定する「災害」及び「地域」の指定期間延長等について ③
- 特定非常災害特別措置法に基づく許認可等の有効期間の延長について ⑤

◇Q&A よくある質問 ⑦

〈保証状況〉

- ◇今月の保証概況(平成30年8月) ⑧
- ◇本・支所別保証状況 ⑨
- ◇金融機関別保証状況 ⑨
- ◇業種別保証状況 ⑩
- ◇金額別・期間別・用途別保証状況 ⑪
- ◇市町制度保証状況 ⑫
- ◇ランキングベスト10 ⑬
- ◇金融機関店舗別保証状況 ⑭

〈Column〉 いろいろ日本百選

- ◇第六回 かおり風景百選 西条王至森寺の金木犀



当協会ホームページのご案内

愛媛県信用 検索

<http://www.ehime-cgc.or.jp/>



お知らせ(更新・新着情報)

- 2018年09月10日／平成30年度「自殺予防週間」における取組について
- 2018年09月04日／平成30年9月1日付で役員が再任しました。平成30年7月25日付で顧問が就任しました。
- 2018年09月03日／保証の概況「平成30年8月」を掲載しました。
- 2018年08月07日／保証月報8月号を掲載しました。
- 2018年08月01日／保証の概況「平成30年7月」を掲載しました。

住宅宿泊事業及び住宅宿泊関連事業の取り扱いについて

平成 30 年 6 月 15 日より住宅宿泊事業法が施行されたことに伴い、新たに住宅宿泊事業及び住宅宿泊関連事業が保証の対象になりましたので、お知らせします。

1. 住宅宿泊事業及び住宅宿泊関連事業について

事業	概要	業種	許認可等
住宅宿泊事業	旅館業法に規定する営業者以外の者が宿泊料を受けて住宅に人を宿泊させる事業 年間提供日数の制限：180 日以内（条例で実施期間の制限が可能）	他に分類されない宿泊業	都道府県知事への届出
住宅宿泊管理業	家主不在型の住宅宿泊事業者等から委託を受けて、報酬を得て、住宅の管理を行う事業	他に分類されない宿泊業	国土交通大臣の登録
住宅宿泊仲介業	旅行業法に規定する旅行者以外の者が、報酬を得て、宿泊者又は住宅宿泊事業者のため、代理して契約の締結等を行う事業（民泊仲介サイトの運営等）	旅行業	観光庁長官の登録

2. 住宅宿泊事業にかかる想定事例及び保証限度額の取り扱いについて

(1) 住宅宿泊事業のみ行う場合

① 家主住居型の場合

例) 1・2 階が居住用住宅で、2 階を住宅宿泊事業に使用するケース

○設備資金

- ・ 2 階部分・・・所要資金 × 年間営業日数（※）/365
（以下、「営業日数相当額」という。）を限度として対象
- ・ 1 階部分・・・対象外
- ・ 共用部分及び 2 階部分の改造等に伴う 1 階部分の改造等
・・・営業日数相当額を限度として対象

○運転資金・・・全額対象

※住宅宿泊事業法第 2 条第 3 項に定める年間提供日数の上限である 180 日（条例において当該日数が制限されている場合にあっては、その上限日数）のことを指します。

② 家主不在型の場合

例) 1・2階が居住用住宅で、1・2階を住宅宿泊事業に使用するケース

- 設備資金・・・営業日数相当額を限度として対象
- 運転資金・・・全額対象

(2) 特定事業にかかる事業用不動産を使用して住宅宿泊事業を営む場合

- ① 特定事業が「賃家業」で、アパート等の一部を住宅宿泊事業に使用する場合
 - ② 特定事業の福利厚生施設の一部を住宅宿泊事業に使用する場合
- 例) 1～3階が賃貸用不動産で、3階を住宅宿泊事業に使用するケース

- 設備資金、運転資金共に全額対象

③ 店舗併用住宅のうち、住宅部分を使用して住宅宿泊事業を営む場合

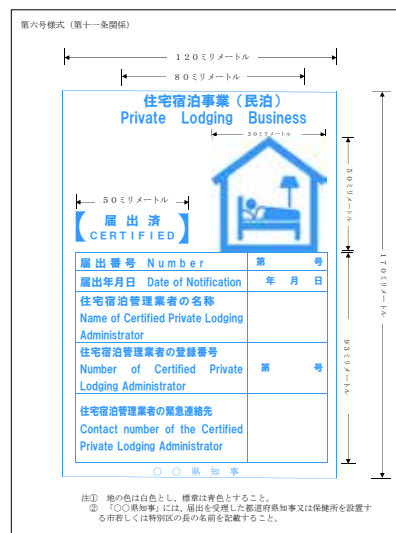
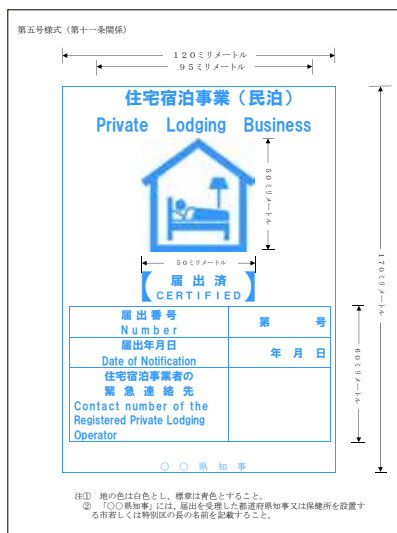
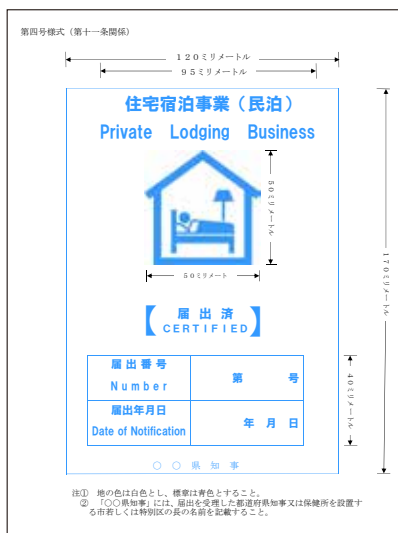
例) 1階が店舗、2・3階が居住用住宅で、3階を住宅宿泊事業に使用するケース

- 設備資金
 - ・3階部分・・・営業日数相当額を限度として対象
 - ・2階部分・・・対象外
 - ・1階部分・・・全額対象
 - ・共用部分並びに1階部分の改造等に伴う2階及び3階部分の改造等…全額対象
- 運転資金・・・全額対象

3. 保証申込時の許認可等の確認方法について

住宅宿泊事業については、住宅宿泊事業の標識の写し又は物件所在地に赴き標識を写真撮影しプリントアウトしたものを保証申込時にご提出ください。

4. 住宅宿泊事業の標識



特定遊興飲食店の保証申込時に係る提出書類について

特定遊興飲食店の保証申込時には、「宣誓書（風俗営業でない旨）」をご提出いただくことで風俗営業の許可を受けていない旨を確認しておりましたが、今般、公安委員会による特定遊興飲食店営業に係る許可をもって風俗営業の許可を受けていない旨を確認できることとなりました。

特定遊興飲食店の保証申込時には次のいずれかをご提出いただきますようお願いいたします。

- ・ 宣誓書（風俗営業でない旨）
- ・ 特定遊興飲食店営業に係る許可証（写）

※特定遊興飲食店以外のアルコール類を主に提供する飲食店の保証申込時には、従来通り「宣誓書（風俗営業でない旨）」をご提出いただきます。

経営安定関連保証4号に規定する「災害」及び「地域」の指定期間延長等について

平成30年7月豪雨による災害についてセーフティネット保証4号につきまして、指定地域が追加され、指定期間が延長されましたので、お知らせします。

【変更点】

- ・ 指定地域追加

指定地域追加日	追加指定された地域	
平成30年8月14日	広島県	三次市、庄原市
平成30年8月28日	広島県	大竹市、廿日市市、安芸高田市、世羅郡世羅町
	山口県	下松市、光市、周南市
	福岡県	久留米市

- ・ 指定期間延長
（延長前）平成30年10月23日 （延長後）平成30年11月27日

<指定地域> ※指定地域に変更がある場合は改めてお知らせします

岐阜県	岐阜市、高山市、関市、中津川市、美濃市、恵那市、美濃加茂市、可児市、山県市、飛騨市、本巣市、郡上市、下呂市、加茂郡坂祝町、加茂郡富加町、加茂郡川辺町、加茂郡七宗町、加茂郡八百津町、加茂郡白川町、加茂郡東白川村、大野郡白川村
京都府	福知山市、舞鶴市、綾部市、宮津市、京丹後市、南丹市、船井郡京丹波町、与謝郡伊根町、与謝郡与謝野町
兵庫県	姫路市、豊岡市、西脇市、篠山市、養父市、丹波市、朝来市、宍粟市、たつの市、多可郡多可町、神崎郡市川町、神崎郡神河町、赤穂郡上郡町、佐用郡佐用町、美方郡香美町
鳥取県	鳥取市、八頭郡若桜町、八頭郡智頭町、八頭郡八頭町、東伯郡三朝町、西伯郡南部町、西伯郡伯耆町、日野郡日南町、日野郡日野町、日野郡江府町
島根県	江津市、邑智郡川本町
岡山県	岡山市、倉敷市、玉野市、笠岡市、井原市、総社市、高梁市、新見市、瀬戸内市、赤磐市、真庭市、浅口市、都窪郡早島町、浅口郡里庄町、小田郡矢掛町、苫田郡鏡野町、英田郡西粟倉村、加賀郡吉備中央町
広島県	広島市、呉市、竹原市、三原市、尾道市、福山市、府中市、三次市、庄原市、大竹市、東広島市、廿日市市、安芸高田市、江田島市、安芸郡府中町、安芸郡海田町、安芸郡熊野町、安芸郡坂町、世羅郡世羅町
山口県	下松市、岩国市、光市、周南市
愛媛県	今治市、宇和島市、八幡浜市、大洲市、西予市、北宇和郡松野町、北宇和郡鬼北町
高知県	安芸市、宿毛市、土佐清水市、香南市、長岡郡本山町、幡多郡大月町、幡多郡三原村
福岡県	久留米市、飯塚市

<指定期間>

平成30年7月5日～平成30年11月27日

特定非常災害特別措置法に基づく許認可等の有効期間の延長について

特定非常災害の被害者の権利利益の保全等を図るための特別措置に関する法律（平成 8 年法律第 85 号）第 3 条の規定に基づく指定告示により、確認が必要な許可等につき、下記のとおり有効期間の満了日が延長されておりますので、通知いたします。

(1) 対象者

- ・平成 30 年 7 月豪雨による災害に際し災害救助法が適用された市町村に住所を有する者又は法人等

※愛媛県は 7 市町

（今治市、宇和島市、八幡浜市、大洲市、西予市、北宇和郡松野町、北宇和郡鬼北町）

(2) 延長後の有効期間満了日

- ・平成 30 年 11 月 30 日

(3) 許可等一覧

業 種	根 拠 法
食料品製造業	食品衛生法（第 52 条）
食料品販売業	
飲食店、喫茶店	
建設業	建設業法（第 3 条）
一般旅客自動車運送事業（一般貸切旅客自動車運送事業に限る。）	道路運送法（第 4 条、第 8 条）
自家用有償旅客運送事業	道路運送法（第 79 条）
薬局	医薬品、医療機器等の品質、有効性及び安全性の確保等に関する法律（第 4 条）
医薬品（体外診断用医薬品を除く。）・医薬部外品・化粧品製造販売業	医薬品、医療機器等の品質、有効性及び安全性の確保等に関する法律（第 12 条）
医薬品（体外診断用医薬品を除く。）・医薬部外品・化粧品製造業	医薬品、医療機器等の品質、有効性及び安全性の確保等に関する法律（第 13 条）

業 種	根 拠 法
医療機器・体外診断用医薬品 製造販売業	医薬品、医療機器等の品質、有効性及び安全性の確保等に関する法律（第 23 条の 2）
医療機器・体外診断用医薬品 製造業	医薬品、医療機器等の品質、有効性及び安全性の確保等に関する法律（第 23 条の 2 の 3）
再生医療等製品製造販売業	医薬品、医療機器等の品質、有効性及び安全性の確保等に関する法律（第 23 条の 20）
再生医療等製品製造業	医薬品、医療機器等の品質、有効性及び安全性の確保等に関する法律（第 23 条の 22）
医薬品販売業	医薬品、医療機器等の品質、有効性及び安全性の確保等に関する法律（第 24 条）
高度管理医療機器・特定保守 管理医療機器販売業	医薬品、医療機器等の品質、有効性及び安全性の確保等に関する法律（第 39 条）
高度管理医療機器・特定保守 管理医療機器賃貸業	
医療機器修理業	医薬品、医療機器等の品質、有効性及び安全性の確保等に関する法律（第 40 条の 2）
再生医療等製品販売業	医薬品、医療機器等の品質、有効性及び安全性の確保等に関する法律（第 40 条の 5）
一般廃棄物処理業	廃棄物の処理及び清掃に関する法律（第 7 条）
産業廃棄物処理業	廃棄物の処理及び清掃に関する法律（第 14 条）
特別管理産業廃棄物処理業	廃棄物の処理及び清掃に関する法律（第 14 条の 4）
有料職業紹介事業 ^{※ 1}	職業安定法（第 30 条）
宅地建物取引業	宅地建物取引業法（第 3 条）
労働者派遣事業 ^{※ 1 ※ 2}	労働者派遣事業の適正な運営の確保及び派遣労働者の保護等に関する法律（第 5 条）
測量業	測量法（第 55 条）
建築士事務所	建築士法（第 23 条）
電気工事業	電気工事業の業務の適正化に関する法律（第 3 条）

※ 1 平成 30 年 9 月 28 日までに当該許可の有効期間が満了する者を除きます。

※ 2 労働者派遣法の改正に伴う経過措置として、平成 27 年 9 月 30 日（改正法施行日）時点で一般労働者派遣事業を行っている者について、その許可の有効期間は引き続き事業を行うことができるとされた者に限られます

Q&A

よくある質問




信用保証依頼書の「当店取引状況欄」の記入方法について、極度設定の貸付の場合はどのように記載すればよいのでしょうか？



実際の利用残高がなくても、極度額を記載してください。但し、審査上必要な情報として利用残高に関する情報提供を求める場合もありますので、ご協力下さい。




既存債権充当申請書の「既存債権額」の残高について、申込してから実行予定日までに残高が変わる場合は、いつ時点の残高を記入すればよいのでしょうか？



既存債権充当申請書記入日の残高を記入してください。



保証協会団信の申込書兼告知書における「告知事項」について、「はい」が一つでもある場合、病気やけがの症状を記入する欄で該当しない項目はどのように記入してもらえばよいのでしょうか？



該当なしの場合は「無し」と記入し、空欄のままでは提出しないようにしてください。

今月の保証概況 (平成30年8月)

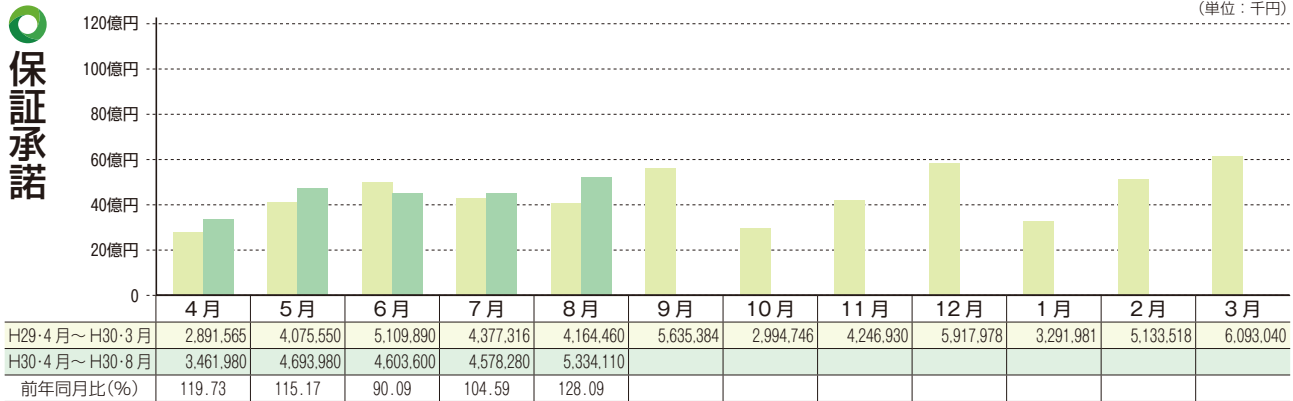
実績

(単位：千円)

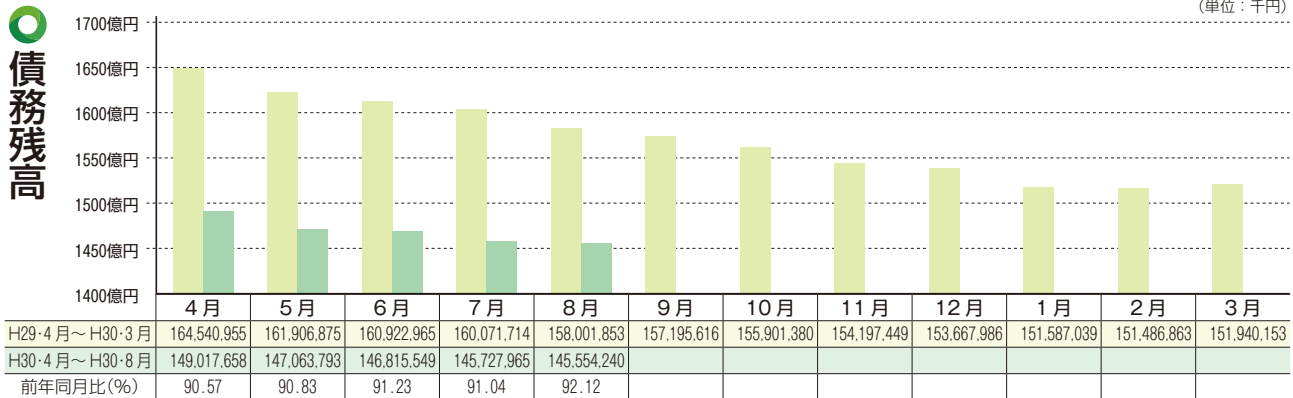
区分	当月中				当月末			
	件数	金額	対前年同月比(%)		件数	金額	対前年同月比(%)	
			件数	金額			件数	金額
保証申込	559	5,797,900	137.35	139.95	2,616	24,007,240	110.75	111.42
保証承諾	536	5,334,110	135.35	128.09	2,518	22,671,950	110.15	109.96
保証債務残高	—	—	—	—	21,411	145,554,240	95.27	92.12
代位弁済	14	48,813	66.67	27.74	94	633,255	184.31	205.45

推移グラフ

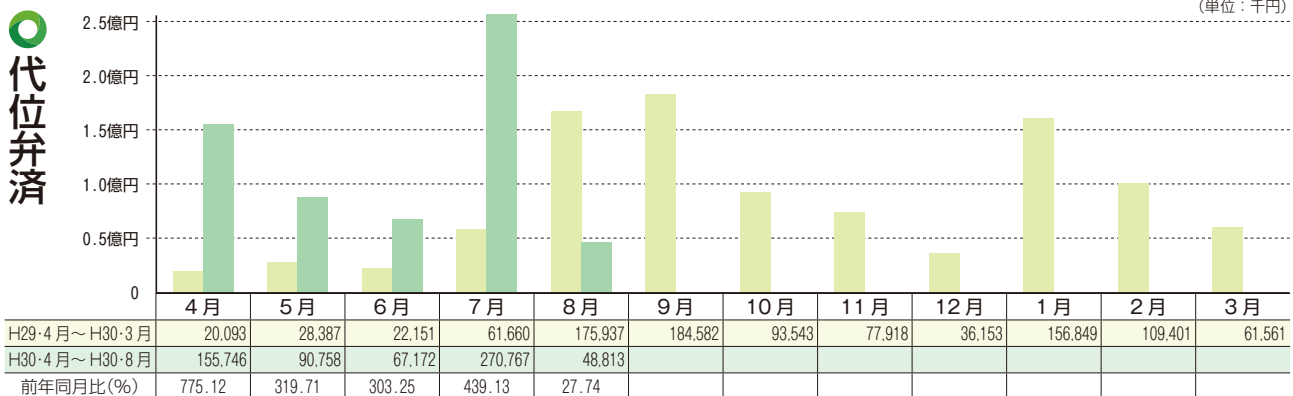
(単位：千円)



(単位：千円)



(単位：千円)



本・支所別保証状況 金融機関別保証状況

保証状況
EHIME GUARANTEE

本・支所別保証状況 (平成 30 年 8 月分)

(単位：千円)

区分	保証承諾						保証債務残高			代位弁済					
	当月中			当月末			当月末			当月中			当月末		
	件数	金額	前年比 (%)	件数	金額	前年比 (%)	件数	金額	前年比 (%)	件数	金額	前年比 (%)	件数	金額	前年比 (%)
本所	225	2,375,620	132.62	1,163	11,067,780	113.00	10,035	68,399,231	92.77	11	45,992	31.50	53	300,006	145.22
新居浜	87	694,590	66.88	543	4,376,980	94.20	4,674	31,624,876	89.78	2	2,175	-----	15	123,274	326.42
今治	74	532,100	69.66	356	2,899,690	89.47	3,285	21,719,686	89.81	1	645	7.28	8	9,560	46.02
八幡浜	100	1,216,500	346.88	241	2,570,900	145.72	1,691	13,117,066	94.94	0	0	0.00	5	67,565	298.10
宇和島	50	515,300	234.23	215	1,756,600	149.73	1,726	10,693,381	96.79	0	0	0.00	13	132,851	650.04
合計	536	5,334,110	128.09	2,518	22,671,950	109.96	21,411	145,554,240	92.12	14	48,813	27.74	94	633,255	205.45

金融機関別保証状況 (平成 30 年 8 月分)

(単位：千円)

	保証承諾						保証債務残高			代位弁済					
	当月中			当月末			当月末			当月中			当月末		
	件数	金額	構成比	件数	金額	構成比	件数	金額	構成比	件数	金額	構成比	件数	金額	構成比
銀行	伊予	185	2,637,850	734	8,722,520	38.47	7,840	69,333,462	47.63	3	3,163	29	277,288	43.79	
	四国	4	49,000	16	193,400	0.85	181	1,478,852	1.02	0	0	1	7,198	1.14	
	百十四	7	22,000	39	381,900	1.68	335	2,850,257	1.96	0	0	1	1,899	0.30	
	阿波	2	16,000	4	67,000	0.30	51	494,566	0.34	0	0	0	0	0.00	
	広島	8	100,000	44	398,000	1.76	497	3,502,739	2.41	1	1,978	2	6,900	1.09	
	中国	0	0	1	25,000	0.11	14	131,031	0.09	0	0	0	0	0.00	
	山口	1	35,000	3	75,000	0.33	44	615,068	0.42	0	0	1	3,413	0.54	
	西日本	0	0	0	0	0.00	2	8,236	0.01	0	0	0	0	0.00	
	みずほ	0	0	0	0	0.00	21	395,267	0.27	0	0	0	0	0.00	
	りそな	0	0	0	0	0.00	1	5,851	0.00	0	0	0	0	0.00	
	三井住友	0	0	0	0	0.00	8	35,659	0.02	0	0	0	0	0.00	
	三菱東京	0	0	2	40,000	0.18	19	204,947	0.14	0	0	0	0	0.00	
	三井住友信託	0	0	0	0	0.00	0	0	0.00	0	0	0	0	0.00	
	あおぞら	0	0	0	0	0.00	0	0	0.00	0	0	0	0	0.00	
	愛媛	179	1,473,600	938	8,342,500	36.80	6,900	41,391,108	28.44	4	11,041	31	159,607	25.20	
	香川	27	285,800	97	831,000	3.67	641	4,825,616	3.32	4	26,407	6	39,652	6.26	
高知	2	40,000	12	107,000	0.47	161	1,037,699	0.71	1	5,590	2	16,215	2.56		
徳島	3	18,000	12	119,500	0.53	120	927,462	0.64	0	0	0	0	0.00		
もみじ	0	0	0	0	0.00	2	3,030	0.00	0	0	0	0	0.00		
小計	418	4,677,250	1,902	19,302,820	85.14	16,837	127,240,849	87.42	13	48,180	73	512,173	80.88		
信用金庫	愛媛	84	519,560	453	2,519,040	11.11	3,433	13,826,146	9.50	1	633	11	58,717	9.27	
	川の江	5	29,000	20	225,500	0.99	150	848,425	0.58	0	0	1	8,760	1.38	
	東予	9	30,500	58	218,090	0.96	324	1,202,887	0.83	0	0	2	6,409	1.01	
	宇和島	18	66,800	80	373,500	1.65	606	2,080,269	1.43	0	0	7	47,196	7.45	
	観音寺	0	0	0	0	0.00	7	27,657	0.02	0	0	0	0	0.00	
	信金中金	0	0	0	0	0.00	0	0	0.00	0	0	0	0	0.00	
	小計	116	645,860	611	3,336,130	14.71	4,520	17,985,384	12.36	1	633	21	121,082	19.12	
朝銀西	0	0	0	0	0.00	0	0	0.00	0	0	0	0	0.00		
県信連	0	0	0	0	0.00	0	0	0.00	0	0	0	0	0.00		
単一農協	1	5,000	2	7,000	0.03	9	23,606	0.02	0	0	0	0	0.00		
県信漁連	0	0	0	0	0.00	0	0	0.00	0	0	0	0	0.00		
農林中金	0	0	0	0	0.00	0	0	0.00	0	0	0	0	0.00		
商工中金	1	6,000	3	26,000	0.11	45	304,402	0.21	0	0	0	0	0.00		
損保・生保	0	0	0	0	0.00	0	0	0.00	0	0	0	0	0.00		
労働金庫	0	0	0	0	0.00	0	0	0.00	0	0	0	0	0.00		
その他	0	0	0	0	0.00	0	0	0.00	0	0	0	0	0.00		
小計	2	11,000	5	33,000	0.15	54	328,008	0.23	0	0	0	0	0.00		
合計	536	5,334,110	2,518	22,671,950	100.00	21,411	145,554,240	100.00	14	48,813	94	633,255	100.00		

業種別保証状況

業種別保証状況（平成30年8月分）

（単位：千円）

区 分	保 証 承 諾					保証債務残高			代 位 弁 済				
	当 月 中		当 月 末			当 月 末			当 月 中		当 月 末		
	件数	金 額	件数	金 額	構成比	件数	金 額	構成比	件数	金 額	件数	金 額	構成比
製 造 業	81	989,220	334	3,728,620	16.45	3,354	28,803,726	19.79	0	0	12	157,552	24.88
食 料 品 工 業	18	475,500	42	819,000	3.61	467	4,574,333	3.14	0	0	5	55,294	8.73
織 維 品 工 業	9	63,000	34	499,800	2.20	386	4,089,693	2.81	0	0	0	0	0.00
木 材 ・ 木 製 品 工 業	6	86,500	15	178,500	0.79	129	1,575,388	1.08	0	0	0	0	0.00
家 具 ・ 建 具 工 業	0	0	3	36,500	0.16	86	492,851	0.34	0	0	0	0	0.00
紙 ・ 工 業	2	40,000	15	278,500	1.23	177	2,273,403	1.56	0	0	2	26,448	4.18
製 版 ・ 製 本 業	1	10,000	1	10,000	0.04	9	58,377	0.04	0	0	0	0	0.00
化 学 工 業	3	40,000	3	40,000	0.18	15	166,119	0.11	0	0	0	0	0.00
石 油 石 炭 製 品 工 業	0	0	0	0	0.00	1	6,000	0.00	0	0	0	0	0.00
ゴ ム ・ プ ラ ス チ ッ ク 工 業	2	11,000	5	16,500	0.07	56	496,199	0.34	0	0	0	0	0.00
ゴ ム 製 品 製 造 業	0	0	0	0	0.00	5	65,898	0.05	0	0	0	0	0.00
皮 革 工 業	0	0	0	0	0.00	0	0	0.00	0	0	0	0	0.00
窯 業	5	49,100	20	465,600	2.05	119	1,359,400	0.93	0	0	0	0	0.00
機 械 工 業	8	64,800	48	486,300	2.14	424	4,160,401	2.86	0	0	0	0	0.00
電 気 機 器 工 業	0	0	6	80,700	0.36	111	1,208,561	0.83	0	0	4	74,017	11.69
車 輜 工 業	1	18,000	2	28,000	0.12	13	169,000	0.12	0	0	0	0	0.00
船 舶 工 業	0	0	0	0	0.00	93	959,061	0.66	0	0	0	0	0.00
金 属 工 業	15	76,270	55	319,170	1.41	459	3,093,354	2.13	0	0	0	0	0.00
ソ フ ト ウ ェ ア 業	1	5,000	12	137,000	0.60	129	986,249	0.68	0	0	0	0	0.00
情 報 処 理 サ ー ビ ス 業	0	0	0	0	0.00	3	5,184	0.00	0	0	0	0	0.00
農 林 漁 業	0	0	2	55,000	0.24	11	139,966	0.10	0	0	0	0	0.00
そ の 他 の 工 業	10	50,050	71	278,050	1.23	661	2,924,290	2.01	0	0	1	1,792	0.28
鋳 業	0	0	0	0	0.00	0	0	0.00	0	0	0	0	0.00
土 石 採 取 業	1	10,000	1	10,000	0.04	35	352,537	0.24	0	0	0	0	0.00
木 材 伐 出 業	1	1,000	2	11,000	0.05	5	37,382	0.03	0	0	0	0	0.00
建 設 業	131	1,248,900	671	6,209,570	27.39	5,553	35,276,833	24.24	8	37,413	19	81,929	12.94
卸 売 業	55	639,800	227	2,712,300	11.96	2,067	17,078,356	11.73	0	0	14	157,853	24.93
小 売 業	80	655,390	393	3,200,400	14.12	3,225	19,890,290	13.67	2	3,300	15	84,659	13.37
飲 食 店	42	156,450	208	776,140	3.42	1,513	5,206,051	3.58	0	0	9	30,375	4.80
不 動 産 業	13	158,500	75	520,530	2.30	541	4,285,414	2.94	0	0	3	49,038	7.74
運 送 業	21	309,500	99	1,616,400	7.13	925	10,925,155	7.51	1	3,947	2	11,634	1.84
貨 物 運 送 取 扱 業	0	0	0	0	0.00	0	0	0.00	0	0	0	0	0.00
倉 庫 業	0	0	1	20,000	0.09	10	76,348	0.05	0	0	0	0	0.00
物 品 預 り ・ 駐 車 場 業	0	0	0	0	0.00	10	34,188	0.02	0	0	0	0	0.00
電 気 ・ ガ ス ・ 熱 供 給 ・ 水 道 業	1	5,000	3	25,500	0.11	48	352,906	0.24	0	0	0	0	0.00
印 刷 業	2	5,500	14	173,000	0.76	157	1,335,918	0.92	0	0	3	12,013	1.90
出 版 業	0	0	0	0	0.00	21	136,997	0.09	0	0	0	0	0.00
サ ー ビ ス 業	105	1,138,650	474	3,604,790	15.90	3,803	21,395,334	14.70	3	4,154	14	41,301	6.52
物 品 賃 貸 業	3	72,000	11	102,100	0.45	87	657,448	0.45	0	0	0	0	0.00
宿 泊 業	3	112,000	12	290,400	1.28	120	1,603,833	1.10	0	0	2	4,001	0.63
洗 濯 ・ 理 美 容 ・ 浴 場 業	15	95,900	77	372,340	1.64	559	1,996,906	1.37	1	316	1	316	0.05
そ の 他 の 生 活 関 連 サ ー ビ ス 業	2	4,000	11	63,200	0.28	78	668,017	0.46	0	0	0	0	0.00
旅 行 業	1	10,000	2	15,000	0.07	25	134,832	0.09	0	0	0	0	0.00
映 画 ・ 娯 楽 業	5	34,600	19	86,600	0.38	83	375,252	0.26	0	0	0	0	0.00
広 告 業	0	0	4	15,500	0.07	98	614,857	0.42	0	0	0	0	0.00
放 送 業	0	0	1	2,000	0.01	2	2,317	0.00	0	0	0	0	0.00
情 報 通 信 サ ー ビ ス 業	1	2,500	3	10,300	0.05	27	100,898	0.07	0	0	1	7,198	1.14
運 輸 サ ー ビ ス 業	1	15,000	7	28,500	0.13	39	182,241	0.13	0	0	0	0	0.00
職 業 紹 介 ・ 労 働 者 派 遣 業	0	0	4	22,000	0.10	19	78,717	0.05	1	1,978	1	1,978	0.31
そ の 他 の 事 業 サ ー ビ ス 業	11	160,400	47	343,400	1.51	340	1,891,247	1.30	0	0	4	9,492	1.50
専 門 サ ー ビ ス 業	8	35,900	45	195,250	0.86	416	873,564	0.60	0	0	0	0	0.00
技 術 サ ー ビ ス 業	16	79,900	40	154,800	0.68	340	1,242,634	0.85	0	0	0	0	0.00
医 療 ・ 福 祉 業	24	310,800	125	1,293,960	5.71	1,070	8,100,960	5.57	1	1,859	2	5,268	0.83
廃 棄 物 処 理 業	13	183,700	35	456,700	2.01	236	1,693,755	1.16	0	0	0	0	0.00
教 育 ・ 学 習 支 援 事 業	2	21,950	22	121,650	0.54	121	622,681	0.43	0	0	0	0	0.00
そ の 他 の サ ー ビ ス 業	0	0	9	31,090	0.14	143	555,176	0.38	0	0	3	13,048	2.06
保 険 媒 介 代 理 業	3	16,200	13	39,700	0.18	124	287,474	0.20	0	0	0	0	0.00
郵 便 業	0	0	0	0	0.00	0	0	0.00	0	0	0	0	0.00
通 信 業	0	0	0	0	0.00	0	0	0.00	0	0	0	0	0.00
イ ン タ ー ネ ッ ト 付 随 サ ー ビ ス 業	0	0	3	24,000	0.11	20	79,331	0.05	0	0	3	6,901	1.09
合 計	536	5,334,110	2,518	22,671,950	100.00	21,411	145,554,240	100.00	14	48,813	94	633,255	100.00

※平成24年10月分統計より業種区分を変更したため、業種によっては変更前後での累計値等が一致しない場合があります。

金額別保証状況 (平成30年8月分)

(単位:千円)

区 分	保 証 承 諾					保 証 債 務 残 高		
	当 月 中		当 月 末			当 月 末		
	件数	金 額	件数	金 額	構成比	件数	金 額	構成比
1000 以下	37	34,140	246	218,560	0.96	2,104	1,026,460	0.71
1000 超 2000 以下	74	131,900	324	573,550	2.53	2,413	2,518,924	1.73
2000 超 3000 以下	86	247,470	371	1,062,200	4.69	2,734	4,688,164	3.22
3000 超 5000 以下	132	623,400	772	3,664,440	16.16	5,756	16,888,303	11.60
5000 超 10000 以下	84	734,200	324	2,786,700	12.29	3,250	17,466,231	12.00
10000 超 15000 以下	18	248,500	91	1,214,500	5.36	1,114	9,463,911	6.50
15000 超 20000 以下	51	1,009,500	130	2,517,500	11.10	1,072	12,927,456	8.88
20000 超 30000 以下	25	703,000	128	3,560,500	15.70	1,405	23,903,515	16.42
30000 超 50000 以下	21	913,000	92	3,965,000	17.49	1,019	29,356,861	20.17
50000 超 60000 以下	3	176,000	15	863,000	3.81	163	6,243,989	4.29
60000 超 70000 以下	2	133,000	10	670,000	2.96	103	4,689,524	3.22
70000 超 80000 以下	1	80,000	9	716,000	3.16	192	9,238,058	6.35
80000 超 100000 以下	1	100,000	3	300,000	1.32	37	2,219,459	1.52
100000 超 120000 以下	0	0	0	0	0.00	14	1,034,535	0.71
120000 超 150000 以下	0	0	0	0	0.00	10	698,366	0.48
150000 超 200000 以下	1	200,000	3	560,000	2.47	25	3,190,485	2.19
200000 超	0	0	0	0	0.00	0	0	0.00
合 計	536	5,334,110	2,518	22,671,950	100.00	21,411	145,554,240	100.00

期間別保証状況 (平成30年8月分)

(単位:千円)

区 分	保 証 承 諾					保 証 債 務 残 高		
	当 月 中		当 月 末			当 月 末		
	件数	金 額	件数	金 額	構成比	件数	金 額	構成比
3 力月以下	6	36,000	21	113,500	0.50	9	55,500	0.04
3 力月超 6 力月以下	3	72,000	29	429,300	1.89	37	651,412	0.45
6 力月超 1 力年以下	9	226,000	58	1,079,300	4.76	145	2,306,176	1.58
1 力年超 2 力年以下	13	92,800	50	349,000	1.54	307	1,983,961	1.36
2 力年超 3 力年以下	27	72,500	166	563,890	2.49	1,061	1,994,631	1.37
3 力年超 4 力年以下	11	30,790	59	263,020	1.16	461	1,688,654	1.16
4 力年超 5 力年以下	248	1,109,570	1,366	6,492,080	28.63	12,110	38,520,131	26.46
5 力年超 7 力年以下	142	1,776,050	442	6,001,960	26.47	3,738	37,103,139	25.49
7 力年超 10 力年以下	70	1,563,400	303	6,590,400	29.07	3,248	53,490,089	36.75
10 力年超	7	355,000	24	789,500	3.48	295	7,760,549	5.33
合 計	536	5,334,110	2,518	22,671,950	100.00	21,411	145,554,240	100.00

使途別保証状況 (平成30年8月分)

(単位:千円)

区 分	保 証 承 諾					保 証 債 務 残 高		
	当 月 中		当 月 末			当 月 末		
	件数	金 額	件数	金 額	構成比	件数	金 額	構成比
運 転 資 金	420	4,596,750	2,047	20,096,390	88.64	18,324	129,271,106	88.81
設 備 資 金	76	464,310	287	1,444,610	6.37	1,960	10,544,495	7.24
運 転 設 備 資 金	40	273,050	184	1,130,950	4.99	1,127	5,738,639	3.94
合 計	536	5,334,110	2,518	22,671,950	100.00	21,411	145,554,240	100.00

市町制度保証状況

市町制度保証状況 (平成 30 年 8 月分)

(単位：千円)

振興資金		保証 承諾				保証債務残高	
		当 月 中		当 月 末		当 月 末	
		件 数	金 額	件 数	金 額	件 数	金 額
市	四 国 中 央	8	27,300	66	195,000	515	1,044,054
	新 居 浜	17	49,090	93	311,290	470	1,079,111
	西 条	12	44,000	95	335,290	765	1,757,121
	今 治	28	83,100	146	448,560	1,129	2,403,044
	松 山	79	272,600	434	1,431,100	3,549	6,666,471
	東 温	1	5,000	14	58,100	128	237,054
	伊 予	3	12,000	6	25,000	28	67,124
	大 洲	4	10,500	28	99,000	225	461,438
	八 幡 浜	2	5,000	19	78,300	146	298,089
	西 予	7	24,000	21	75,500	174	384,513
宇 和 島	16	57,800	99	354,800	805	1,657,070	
	小 計	177	590,390	1,021	3,411,940	7,934	16,055,088
町	砥 部	1	3,000	9	41,000	9	39,399
	久 万 高 原	1	2,000	4	11,300	15	28,731
	内 子	1	2,000	11	41,900	37	90,128
	伊 方	1	3,000	1	3,000	4	10,154
	鬼 北	0	0	0	0	0	0
	松 野	0	0	0	0	7	15,657
	愛 南	4	10,800	22	52,100	40	82,910
	小 計	8	20,800	47	149,300	112	266,979
合 計		185	611,190	1,068	3,561,240	8,046	16,322,067

季節資金		保証 承諾				保証債務残高	
		当 月 中		当 月 末		当 月 末	
		件 数	金 額	件 数	金 額	件 数	金 額
松 山	1	2,000	1	2,000	1	2,000	
新 居 浜	1	1,000	1	1,000	0	0	
合 計		2	3,000	2	3,000	1	2,000

設備近代化資金		保証 承諾				保証債務残高	
		当 月 中		当 月 末		当 月 末	
		件 数	金 額	件 数	金 額	件 数	金 額
松 山	24	77,450	81	265,130	352	796,444	
(う ち 公 害)	(0)	(0)	(0)	(0)	(0)	(0)	
今 治	7	17,750	21	62,880	116	350,701	
合 計		31	95,200	102	328,010	468	1,147,144

小口資金		保証 承諾				保証債務残高	
		当 月 中		当 月 末		当 月 末	
		件 数	金 額	件 数	金 額	件 数	金 額
今 治	0	0	0	0	0	0	
合 計		0	0	0	0	0	

振興資金(緊急)		保証 承諾				保証債務残高	
		当 月 中		当 月 末		当 月 末	
		件 数	金 額	件 数	金 額	件 数	金 額
四 国 中 央	2	8,000	22	121,000	163	721,468	
新 居 浜	3	25,000	11	95,000	101	512,722	
今 治	7	53,700	30	242,900	315	1,814,573	
松 山	0	0	0	0	48	171,326	
八 幡 浜	3	30,000	11	88,000	68	321,768	
西 予	0	0	3	30,000	52	284,677	
合 計		15	116,700	77	576,900	747	3,826,534

振興資金(経営安定化)		保証 承諾				保証債務残高	
		当 月 中		当 月 末		当 月 末	
		件 数	金 額	件 数	金 額	件 数	金 額
松 山	0	0	4	23,000	189	425,638	
今 治	0	0	9	36,400	66	194,554	
合 計		0	0	13	59,400	255	620,192

平成30年8月末現在における各店舗別の信用保証状況を債務残高と保証承諾をベースに「ランキングベスト10」に集計しました。

今後とも県内中小企業金融の円滑化に、一層のご協力と信用保証の利用をお願いいたします。

保証債務残高

Best 10

前月順位	順位	金融機関名		保証債務残高	
				件数	金額(千円)
1 →	1	愛媛銀行	本店営業部	472	4,628,996
2 →	2	伊予銀行	本店営業部	217	3,682,845
3 →	3	伊予銀行	今治支店	306	3,426,383
4 →	4	伊予銀行	西条支店	365	3,234,317
5 →	5	伊予銀行	宇和島支店	281	2,923,013
6 →	6	伊予銀行	新居浜支店	309	2,733,476
7 →	7	伊予銀行	八幡浜支店	169	1,999,725
9 ↗	8	伊予銀行	本町支店	240	1,892,961
8 ↘	9	伊予銀行	空港通支店	225	1,886,239
12 ↗	10	伊予銀行	松前支店	126	1,807,167

保証承諾

Best 10 (当月中)

前月順位	順位	金融機関名		保証承諾(当月中)	
				件数	金額(千円)
61 ↗	1	伊予銀行	大洲支店	23	384,100
105 ↗	2	伊予銀行	本店営業部	2	202,000
48 ↗	3	伊予銀行	本町支店	7	187,500
14 ↗	4	伊予銀行	松前支店	6	184,700
41 ↗	5	愛媛銀行	大洲支店	12	158,000
48 ↗	6	香川銀行	大洲支店	13	148,000
34 ↗	7	伊予銀行	石井支店	3	131,900
146 ↗	8	愛媛銀行	八幡浜支店	7	125,000
146 ↗	9	伊予銀行	道後支店	3	115,000
146 ↗	10	伊予銀行	中浜支店	5	109,700

保証承諾

Best 10 (当月末)

前月順位	順位	金融機関名		保証承諾(当月末)	
				件数	金額(千円)
1 →	1	愛媛銀行	本店営業部	50	931,200
3 ↗	2	伊予銀行	西条支店	39	514,800
48 ↗	3	伊予銀行	大洲支店	33	494,500
6 ↗	4	伊予銀行	本町支店	25	449,500
2 ↘	5	伊予銀行	今治支店	17	439,750
14 ↗	6	伊予銀行	本店営業部	13	414,400
4 ↘	7	愛媛銀行	西条支店	23	352,100
30 ↗	8	伊予銀行	松前支店	17	330,200
7 ↘	9	愛媛銀行	宇和島支店	22	317,700
8 ↘	10	愛媛銀行	新居浜支店	34	314,500

金融機関店舗別保証状況

平成30年8月分

(単位：千円)

店 舗 名	保 証 承 諾						保 証 債 務 残 高			代 位 弁 済		
	当 月 中		対前年 同月比 (%)	当 月 末		対前年 同月比 (%)	当 月 末		対前年 同月比 (%)	当 月 末		代弁率 (%)
	件数	金 額		件数	金 額		件数	金 額		件数	金 額	
みずほ 松 山	0	0	-----	0	0	-----	5	7,195	29.71	0	0	0.00
今 治	0	0	-----	0	0	-----	14	263,354	62.63	0	0	0.00
高 松	0	0	-----	0	0	-----	1	104,000	65.48	0	0	0.00
難 波	0	0	-----	0	0	-----	1	20,718	82.87	0	0	0.00
計	0	0	-----	0	0	-----	21	395,267	62.89	0	0	0.00
りそな 天 六	0	0	-----	0	0	-----	1	5,851	36.92	0	0	0.00
計	0	0	-----	0	0	-----	1	5,851	36.92	0	0	0.00
三井住友 新 居 浜	0	0	-----	0	0	-----	6	33,696	71.15	0	0	0.00
松 山	0	0	-----	0	0	-----	2	1,963	56.88	0	0	0.00
計	0	0	-----	0	0	-----	8	35,659	70.18	0	0	0.00
三菱東京 高松中央	0	0	-----	0	0	-----	5	64,167	70.49	0	0	0.00
高 松	0	0	-----	1	30,000	-----	11	121,499	98.41	0	0	0.00
大 阪 西	0	0	-----	0	0	-----	1	2,770	61.91	0	0	0.00
福 山	0	0	-----	1	10,000	-----	2	16,511	183.37	0	0	0.00
計	0	0	-----	2	40,000	-----	19	204,947	89.90	0	0	0.00
伊予 本 店	2	202,000	1,518.80	13	414,400	156.73	217	3,682,845	96.09	0	0	0.00
本 町	7	187,500	604.84	25	449,500	464.84	240	1,892,961	73.88	1	2,452	0.13
城 北	0	0	-----	0	0	-----	2	3,712	69.77	0	0	0.00
松山駅前	1	2,200	18.03	4	55,200	126.32	126	1,112,080	88.73	5	16,459	1.44
湊 町	2	15,000	14.78	19	100,000	34.97	149	1,504,372	92.75	0	0	0.00
小 栗	3	27,500	-----	7	49,000	62.82	72	372,825	76.64	0	0	0.00
立 花	1	1,200	-----	2	6,200	15.50	35	193,922	83.97	1	2,202	1.04
新 立	0	0	-----	4	31,200	312.00	32	252,398	98.77	0	0	0.00
大 街 道	2	13,000	42.62	13	80,400	88.86	121	714,024	93.36	0	0	0.00
一 万	1	5,000	71.43	8	59,500	60.10	95	851,715	102.63	1	3,347	0.38
道 後	3	115,000	115.00	10	199,800	100.71	159	1,732,058	98.15	0	0	0.00
東 野	1	2,000	200.00	3	12,000	20.62	47	175,693	73.81	0	0	0.00
三 津 浜	3	6,000	8.96	17	172,600	84.28	170	1,721,801	97.12	0	0	0.00
水産市場	0	0	-----	0	0	-----	6	60,670	92.74	0	0	0.00
松 山 北	0	0	0.00	12	206,500	38.29	187	1,618,072	74.76	0	0	0.00
中央市場	2	11,000	220.00	3	14,000	175.00	35	271,420	79.44	0	0	0.00
空 港 通	6	26,000	27.37	17	171,400	59.21	225	1,886,239	94.40	4	19,592	1.03
余 戸	3	17,600	46.32	13	143,600	69.99	130	1,047,704	96.61	1	3,409	0.32
味 生	1	2,000	40.00	4	11,000	28.21	50	308,641	78.99	0	0	0.00
石 井	3	131,900	2,638.00	8	190,400	340.00	67	754,894	93.18	0	0	0.00
榑	3	62,000	3,100.00	10	148,500	330.00	96	665,566	95.48	0	0	0.00
久 米	1	40,000	1,600.00	9	67,380	133.43	109	613,356	98.63	0	0	0.00
福 音 寺	2	6,600	15.00	11	83,600	39.56	93	880,085	108.59	0	0	0.00
小 野	1	1,500	8.33	2	15,500	70.45	37	234,847	48.65	0	0	0.00
堀 江	0	0	-----	1	3,000	22.22	56	275,271	82.22	0	0	0.00
和 気	0	0	0.00	2	10,000	57.14	53	251,543	91.75	0	0	0.00
森 松	2	30,000	150.00	9	93,000	80.87	122	591,495	85.10	0	0	0.00
中 島	0	0	-----	2	24,000	-----	23	146,741	107.78	0	0	0.00
北 条	2	9,000	225.00	19	199,200	167.39	145	906,654	101.90	0	0	0.00
横 河 原	1	50,000	333.33	8	164,000	431.58	67	527,490	98.75	0	0	0.00
川 内	0	0	0.00	3	48,000	53.16	53	728,190	91.97	0	0	0.00
砥 部	1	30,000	107.14	12	160,000	145.45	77	619,295	101.80	0	0	0.00
松 前	6	184,700	164.76	17	330,200	91.19	126	1,807,167	101.38	1	7,313	0.42
郡 中	4	33,000	183.33	21	159,300	58.05	137	1,230,821	95.47	1	1,514	0.12
上 灘	1	2,000	-----	3	12,000	-----	17	119,831	94.29	0	0	0.00
中 山	0	0	-----	1	60,000	731.71	13	131,991	107.51	0	0	0.00
久 万	3	70,000	-----	7	109,000	162.69	44	460,428	94.82	0	0	0.00

※代弁率は年度初めから当該月までの平均残高により算出したものです。

平成 30 年 8 月分

(単位：千円)

店 舗 名	保 証 承 諾						保 証 債 務 残 高			代 位 弁 済		
	当 月 中		対前年 同月比 (%)	当 月 末		対前年 同月比 (%)	当 月 末		対前年 同月比 (%)	当 月 末		代弁率 (%)
	件数	金 額		件数	金 額		件数	金 額		件数	金 額	
伊予 今 治	3	26,250	21.05	17	439,750	140.41	306	3,426,383	80.53	0	0	0.00
中 浜	5	109,700	548.50	13	192,700	205.00	154	1,514,135	105.91	0	0	0.00
日 吉	3	16,000	94.12	12	78,700	32.32	167	1,250,943	82.67	0	0	0.00
今 治 南	2	4,950	165.00	7	59,950	123.61	65	524,972	96.72	0	0	0.00
波 止 浜	2	45,000	-----	10	132,700	76.40	68	576,927	83.63	0	0	0.00
鳥 生	1	5,000	25.00	6	30,500	50.92	87	670,245	91.85	0	0	0.00
桜 井	1	20,000	57.14	7	45,500	65.47	65	395,334	109.05	0	0	0.00
菊 間	1	17,000	113.33	2	27,000	87.10	51	365,835	88.35	0	0	0.00
大 島	2	13,200	94.29	4	21,200	24.51	85	752,942	91.57	0	0	0.00
伯 方	1	13,000	130.00	4	66,000	178.38	54	463,150	90.12	1	645	0.13
宮 浦	0	0	0.00	3	27,000	90.00	30	247,515	93.57	0	0	0.00
新 居 浜	3	14,500	5.45	27	187,800	50.59	309	2,733,476	72.32	2	1,893	0.06
角 野	3	10,500	-----	9	83,500	39.65	143	1,514,354	87.14	0	0	0.00
新居浜東	2	3,500	-----	7	41,000	62.60	90	509,154	87.58	0	0	0.00
中 菰	1	1,000	7.69	4	15,000	28.63	77	730,318	88.35	0	0	0.00
土 居	2	8,000	-----	7	37,700	107.71	93	623,564	100.77	0	0	0.00
三 島	1	20,000	181.82	7	134,800	198.24	168	1,471,281	87.76	0	0	0.00
川 之 江	0	0	0.00	9	116,000	24.42	148	1,752,640	84.44	1	17,688	0.99
金 生	0	0	-----	1	1,000	-----	2	1,776	-----	0	0	0.00
西 条	6	102,600	83.41	39	514,800	169.01	365	3,234,317	89.29	2	58,470	1.76
三 芳	1	5,000	-----	3	56,200	94.14	59	528,212	77.47	0	0	0.00
壬 生 川	1	5,000	25.00	11	58,500	41.70	123	1,035,473	88.07	1	4,290	0.40
丹 原	0	0	-----	1	1,000	-----	23	182,514	110.49	0	0	0.00
小 松	2	18,000	-----	5	80,000	117.65	61	609,937	95.24	0	0	0.00
八 幡 浜	4	58,000	76.32	14	213,000	63.77	169	1,999,725	82.80	3	51,462	2.55
大洲本町	3	25,000	625.00	6	34,500	46.03	49	285,197	103.18	1	14,637	5.33
大 洲	23	384,100	25,606.67	33	494,500	168.94	163	1,782,682	91.71	0	0	0.00
長 浜	3	16,000	160.00	5	64,000	640.00	45	558,499	94.76	0	0	0.00
五 十 崎	1	20,000	-----	1	20,000	125.00	32	346,009	94.78	0	0	0.00
内 子	2	14,500	-----	8	76,900	73.87	62	628,828	100.47	0	0	0.00
川 之 石	1	10,000	100.00	4	23,000	88.46	24	124,152	114.94	0	0	0.00
伊 方	1	3,000	120.00	1	3,000	120.00	8	28,628	59.07	0	0	0.00
三 机	0	0	-----	0	0	-----	1	5,000	100.00	0	0	0.00
三 崎	0	0	-----	1	11,000	-----	19	92,054	75.89	0	0	0.00
三 瓶	2	15,000	39.47	4	30,000	69.77	30	212,843	91.84	0	0	0.00
宇 和 島	7	73,000	270.37	31	219,500	222.17	281	2,923,013	89.91	0	0	0.00
追 手	0	0	-----	0	0	-----	1	133	39.47	0	0	0.00
卯 之 町	3	26,500	530.00	8	90,500	409.50	81	585,653	97.82	0	0	0.00
野 村	4	31,900	490.77	5	56,900	100.18	70	426,985	86.30	0	0	0.00
高 山	0	0	-----	4	48,000	-----	12	126,573	105.42	0	0	0.00
吉 田	4	63,000	1,260.00	4	63,000	91.97	37	225,227	87.76	0	0	0.00
近 永	2	42,000	-----	6	115,000	310.81	44	492,146	105.17	0	0	0.00
松 丸	1	1,500	2.83	2	41,500	70.03	15	113,005	200.92	0	0	0.00
岩 松	1	1,500	-----	8	96,500	1,484.62	45	286,708	119.10	0	0	0.00
愛 南	3	47,500	-----	16	136,300	486.79	78	659,083	88.67	3	71,916	10.46
富 田	3	5,000	-----	10	50,490	109.05	65	376,422	95.84	0	0	0.00
古 川	1	5,000	31.25	17	199,000	180.58	100	570,307	105.10	0	0	0.00
牛 渕	2	5,800	116.00	4	11,400	95.00	55	205,387	81.45	0	0	0.00
原 町	0	0	-----	0	0	0.00	41	241,612	81.26	0	0	0.00
日 高	1	4,650	46.50	1	4,650	46.50	5	22,547	50.84	0	0	0.00
船 木	0	0	-----	0	0	-----	1	346	-----	0	0	0.00
丸 亀	0	0	-----	0	0	-----	1	8,698	52.12	0	0	0.00
三 津 東	0	0	-----	1	3,200	106.67	5	9,476	106.21	0	0	0.00
桑 原	1	40,000	-----	4	107,000	1,188.89	35	335,762	87.23	0	0	0.00
大 西	1	3,000	-----	2	8,000	29.63	39	193,387	67.88	0	0	0.00
高 松	0	0	-----	0	0	-----	1	3,160	-----	0	0	0.00
計	185	2,637,850	131.31	734	8,722,520	106.37	7,840	69,333,462	89.85	29	277,288	0.39

※代弁率は年度初めから当該月までの平均残高により算出したものです。

平成 30 年 8 月分

(単位：千円)

店 舗 名	保 証 承 諾						保 証 債 務 残 高			代 位 弁 済		
	当 月 中		対前年 同月比 (%)	当 月 末		対前年 同月比 (%)	当 月 末		対前年 同月比 (%)	当 月 末		代弁率 (%)
	件数	金 額		件数	金 額		件数	金 額		件数	金 額	
四国 松 山	0	0	0.00	4	29,500	21.85	60	451,205	89.28	1	7,198	0.00
松 山 南	0	0	0.00	0	0	0.00	18	113,123	58.14	0	0	0.00
今 治	0	0	-----	1	2,400	72.73	23	257,306	57.67	0	0	0.00
八 幡 浜	0	0	-----	2	83,000	1,660.00	30	336,148	100.24	0	0	0.00
宇 和 島	4	49,000	-----	9	78,500	654.17	42	272,511	90.67	0	0	0.00
御 荘	0	0	-----	0	0	-----	1	760	30.40	0	0	0.00
四国中央	0	0	-----	0	0	0.00	7	47,799	85.40	0	0	0.00
計	4	49,000	816.67	16	193,400	310.43	181	1,478,852	79.65	1	7,198	0.48
百十四 松 山	2	4,000	200.00	9	70,000	482.76	96	1,092,196	94.47	0	0	0.00
新 居 浜	1	5,000	66.67	10	194,900	185.62	55	597,801	104.84	0	0	0.00
三 島	2	11,000	169.23	7	34,500	135.29	45	336,084	110.19	0	0	0.00
今 治	0	0	0.00	7	66,500	47.16	62	536,186	80.17	1	1,899	0.35
西 条	2	2,000	-----	6	16,000	17.81	77	287,990	96.69	0	0	0.00
計	7	22,000	30.99	39	381,900	101.61	335	2,850,257	95.07	1	1,899	0.07
阿波 松 山	2	16,000	296.30	4	67,000	354.50	47	434,249	91.63	0	0	0.00
池 田	0	0	-----	0	0	-----	1	759	14.91	0	0	0.00
藍 住	0	0	-----	0	0	-----	2	29,798	127.45	0	0	0.00
鳴 門	0	0	-----	0	0	-----	1	29,760	76.50	0	0	0.00
計	2	16,000	296.30	4	67,000	354.50	51	494,566	91.37	0	0	0.00
広島 松 山	3	32,000	82.05	6	93,500	45.28	126	1,193,242	82.77	1	1,978	0.16
今 治	4	66,000	91.67	12	155,000	73.63	119	700,185	80.94	0	0	0.00
伊予西条	0	0	0.00	11	39,800	43.98	81	384,413	76.46	1	4,922	1.20
新 居 浜	0	0	-----	4	33,700	-----	49	497,788	63.35	0	0	0.00
三 島	0	0	0.00	9	72,000	53.22	96	504,664	80.72	0	0	0.00
川 之 江	0	0	-----	1	2,000	-----	22	69,323	46.14	0	0	0.00
因 島	1	2,000	-----	1	2,000	-----	3	150,473	110.29	0	0	0.00
木 江	0	0	-----	0	0	-----	1	2,652	56.96	0	0	0.00
計	8	100,000	80.00	44	398,000	61.92	497	3,502,739	77.64	2	6,900	0.19
中国 川 之 江	0	0	0.00	1	25,000	2,500.00	13	129,531	94.10	0	0	0.00
丸 亀	0	0	-----	0	0	-----	1	1,500	20.00	0	0	0.00
計	0	0	0.00	1	25,000	2,500.00	14	131,031	90.27	0	0	0.00
山口 松 山	1	35,000	-----	3	75,000	107.14	41	606,418	88.12	1	3,413	0.55
今 治	0	0	-----	0	0	-----	2	4,996	9.75	0	0	0.00
尾 道	0	0	-----	0	0	-----	1	3,654	64.58	0	0	0.00
計	1	35,000	-----	3	75,000	107.14	44	615,068	82.55	1	3,413	0.54
西日本 広 島	0	0	-----	0	0	-----	2	8,236	94.96	0	0	0.00
計	0	0	-----	0	0	-----	2	8,236	94.96	0	0	0.00
愛媛 本 店	12	96,000	102.13	50	931,200	76.16	472	4,628,996	82.76	4	17,513	0.37
中央市場	0	0	0.00	1	1,500	2.00	9	139,321	265.34	0	0	0.00
水産市場	0	0	-----	2	10,000	-----	9	48,552	81.39	0	0	0.00
末 広 町	3	12,500	36.23	19	124,800	133.48	142	712,652	95.05	0	0	0.00
大 街 道	0	0	0.00	25	165,800	60.53	240	1,457,011	107.28	0	0	0.00
道 後	1	3,000	187.50	14	126,900	459.78	109	846,088	101.17	0	0	0.00
本 町	1	1,000	7.14	13	128,000	351.65	147	758,105	97.54	1	2,654	0.34
三 津 浜	4	66,000	78.57	18	300,800	151.92	121	688,884	79.83	1	333	0.05
立 花	1	6,500	19.70	10	38,500	42.83	119	587,112	80.82	0	0	0.00
久 米	5	18,000	64.29	30	244,700	150.40	158	1,019,511	92.20	0	0	0.00
余 戸	1	10,000	29.85	27	291,500	173.87	125	1,016,021	101.12	2	33,284	3.30
鴨 川	6	22,000	-----	26	132,500	148.88	141	732,499	91.24	0	0	0.00
中 央 通	1	2,000	4.35	14	218,500	119.40	96	819,513	129.61	0	0	0.00

※代弁率は年度初めから当該月までの平均残高により算出したものです。

平成 30 年 8 月分

(単位：千円)

店 舗 名	保 証 承 諾						保 証 債 務 残 高			代 位 弁 済		
	当 月 中		対前年 同月比 (%)	当 月 末		対前年 同月比 (%)	当 月 末		対前年 同月比 (%)	当 月 末		代弁率 (%)
	件数	金 額		件数	金 額		件数	金 額		件数	金 額	
愛媛 古 川	5	72,400	3,620.00	16	174,900	296.44	134	687,192	95.98	0	0	0.00
桑 原	0	0	-----	8	24,000	68.38	74	257,201	94.90	0	0	0.00
森 松	3	56,000	254.55	24	177,700	82.00	192	1,345,143	79.37	0	0	0.00
空 港 通	4	15,500	-----	17	124,500	155.63	135	625,374	97.85	1	1,364	0.22
石 井	7	63,000	178.47	37	305,600	229.26	185	1,354,095	104.12	0	0	0.00
雄 郡	3	13,000	-----	7	31,000	42.76	79	418,215	82.78	2	43,289	9.73
重 信	1	20,000	2,000.00	18	87,100	161.96	107	380,533	95.10	2	6,527	1.75
郡 中	2	40,000	1,142.86	11	208,000	209.05	86	661,410	95.26	1	336	0.05
久 万	2	3,000	300.00	3	28,000	96.55	30	116,014	100.24	0	0	0.00
北 条	2	14,000	280.00	16	230,000	166.67	112	655,711	120.00	2	9,513	1.58
川 之 江	1	20,000	333.33	6	106,000	706.67	85	542,613	84.64	0	0	0.00
三 島	1	1,800	-----	12	62,500	122.55	99	521,709	109.95	0	0	0.00
新 居 浜	5	67,800	362.57	34	314,500	77.33	180	1,516,853	102.18	2	2,909	0.19
新居浜東	2	51,800	647.50	11	72,000	31.93	97	614,397	104.37	0	0	0.00
泉 川	3	8,500	19.32	19	105,800	128.87	88	414,054	92.48	0	0	0.00
西 条	2	5,500	6.18	23	352,100	144.19	238	1,572,833	97.90	0	0	0.00
氷 見	1	3,000	-----	3	6,000	31.58	50	142,024	85.95	1	3,033	2.05
壬 生 川	0	0	0.00	9	172,000	341.95	75	405,107	107.81	0	0	0.00
丹 原	0	0	-----	7	18,500	56.92	85	292,810	93.31	0	0	0.00
今 治	5	9,500	45.24	39	140,360	88.44	260	1,446,934	88.86	0	0	0.00
旭 町	10	33,050	194.41	33	214,550	105.85	149	758,726	103.71	5	6,903	0.97
波 止 浜	1	5,000	7.46	10	44,000	29.53	107	552,103	85.90	0	0	0.00
伯 方	1	1,700	-----	9	81,700	192.24	76	464,501	93.24	1	113	0.02
弓 削	1	1,000	-----	2	3,000	10.00	29	120,455	67.16	0	0	0.00
菊 間	1	5,000	-----	2	6,000	1,000.00	24	57,530	125.77	0	0	0.00
吉 海	0	0	-----	7	48,500	551.14	38	159,628	125.07	0	0	0.00
長 浜	1	14,000	291.67	3	15,000	88.24	37	200,088	115.14	0	0	0.00
内 子	2	5,000	41.67	11	86,500	494.29	75	470,230	76.24	0	0	0.00
大 洲	12	158,000	3,160.00	27	273,600	456.38	150	732,984	115.75	1	1,466	0.22
八 幡 浜	7	125,000	1,388.89	23	296,300	184.38	125	1,026,083	115.38	0	0	0.00
三 瓶	0	0	0.00	3	30,000	24.79	33	241,159	66.28	0	0	0.00
川 之 石	1	1,000	-----	2	11,000	80.29	28	120,700	79.43	0	0	0.00
野 村	1	1,500	10.00	4	26,500	62.35	34	210,141	106.07	0	0	0.00
卯 之 町	2	19,000	422.22	8	50,000	56.50	102	724,555	100.88	0	0	0.00
宇 和 島	2	60,000	105.26	22	317,700	128.57	170	1,495,477	93.44	3	13,739	0.94
近 永	4	58,000	-----	9	104,000	175.08	65	568,561	112.91	0	0	0.00
吉 田	1	30,000	750.00	3	33,100	157.62	52	200,252	104.30	0	0	0.00
岩 松	1	3,000	60.00	5	23,000	42.44	44	127,198	105.86	0	0	0.00
城 辺	2	8,000	-----	8	31,000	46.20	67	307,762	113.88	0	0	0.00
宇和島南	1	15,000	300.00	4	28,000	45.53	62	209,746	92.58	0	0	0.00
見 奈 良	2	7,000	41.18	10	43,800	105.04	59	288,756	89.31	0	0	0.00
今 治 東	2	13,000	-----	8	45,000	150.00	77	304,345	118.59	0	0	0.00
湯 築	0	0	-----	0	0	-----	23	44,282	57.94	0	0	0.00
松山駅前	1	3,000	150.00	10	49,600	182.82	69	215,789	116.03	0	0	0.00
味 生	1	2,000	66.67	5	22,500	284.81	55	184,680	130.37	0	0	0.00
松 末	4	11,000	169.23	17	165,200	200.24	79	394,707	108.25	0	0	0.00
中 萩	4	16,500	97.06	16	67,150	86.65	90	316,214	117.37	0	0	0.00
日 高	2	2,500	62.50	10	91,100	851.40	79	345,920	96.65	0	0	0.00
三津浜東	4	11,300	188.33	6	16,200	243.61	25	34,711	64.61	0	0	0.00
金 生	4	41,500	-----	18	139,000	868.75	84	410,154	150.72	0	0	0.00
中 之 庄	3	37,000	-----	8	67,000	167.50	46	199,423	94.35	0	0	0.00
飯 岡	3	14,000	-----	7	57,000	321.31	34	148,950	117.49	0	0	0.00
川 内	1	5,000	-----	11	70,500	80.57	74	428,967	109.17	0	0	0.00
桜 井	1	1,500	-----	5	80,400	132.02	54	211,333	105.15	0	0	0.00
松 前	4	12,800	320.00	13	86,900	81.98	76	524,875	76.85	2	16,631	3.05
姫 原	0	0	-----	1	690	-----	20	33,762	90.29	0	0	0.00
土 居	3	31,000	98.41	9	57,500	138.55	56	229,547	87.61	0	0	0.00

※代弁率は年度初めから当該月までの平均残高により算出したものです。

平成 30 年 8 月分

(単位：千円)

店 舗 名	保 証 承 諾						保 証 債 務 残 高			代 位 弁 済		
	当 月 中		対前年 同月比 (%)	当 月 末		対前年 同月比 (%)	当 月 末		対前年 同月比 (%)	当 月 末		代弁率 (%)
	件数	金 額		件数	金 額		件数	金 額		件数	金 額	
愛媛 砥 部	1	3,000	100.00	8	52,500	211.69	58	431,156	99.52	0	0	0.00
来 住	4	16,450	106.82	10	48,750	105.06	92	445,301	94.45	0	0	0.00
大 阪	0	0	-----	0	0	-----	1	20,692	82.81	0	0	0.00
と き わ	0	0	-----	2	3,000	-----	3	5,178	-----	0	0	0.00
計	179	1,473,600	128.86	938	8,342,500	118.99	6,900	41,391,108	95.81	31	159,607	0.39
高知 松 山	0	0	0.00	4	37,500	138.89	29	297,835	88.56	1	5,590	1.91
今 治	0	0	-----	0	0	0.00	20	102,359	78.30	0	0	0.00
新 居 浜	1	10,000	66.67	4	24,000	160.00	35	202,753	75.51	1	10,625	5.16
八 幡 浜	1	30,000	100.00	1	30,000	34.88	15	181,446	99.45	0	0	0.00
宇 和 島	0	0	0.00	2	8,500	70.83	36	129,605	78.12	0	0	0.00
城 辺	0	0	-----	1	7,000	93.33	26	123,701	99.87	0	0	0.00
計	2	40,000	61.54	12	107,000	64.65	161	1,037,699	85.92	2	16,215	1.58
徳島 松 山	0	0	0.00	2	35,000	933.33	18	209,014	92.38	0	0	0.00
今 治	3	18,000	69.23	10	84,500	97.13	101	711,854	106.28	0	0	0.00
池 田	0	0	-----	0	0	0.00	1	6,594	89.86	0	0	0.00
計	3	18,000	67.29	12	119,500	121.75	120	927,462	102.67	0	0	0.00
香川 松 山	3	45,000	225.00	11	141,000	100.00	73	717,332	92.88	6	39,652	5.47
松 山 西	1	3,000	120.00	5	22,000	34.38	38	331,897	78.33	0	0	0.00
今 治	2	12,000	200.00	14	93,000	49.73	111	757,136	95.36	0	0	0.00
西 条	1	17,000	-----	7	48,700	128.16	63	367,196	94.80	0	0	0.00
新 居 浜	6	50,800	-----	16	92,300	87.08	80	663,394	93.23	0	0	0.00
三 島	0	0	0.00	3	49,500	64.29	54	330,720	97.23	0	0	0.00
川 之 江	0	0	0.00	5	19,000	28.79	64	633,266	84.07	0	0	0.00
大 洲	13	148,000	2,960.00	19	209,500	255.49	48	350,551	175.29	0	0	0.00
八 幡 浜	1	10,000	166.67	8	65,000	191.18	27	127,571	93.74	0	0	0.00
宇 和 島	0	0	0.00	8	74,000	68.52	68	451,148	100.73	0	0	0.00
岩 松	0	0	-----	1	17,000	566.67	15	95,405	82.09	0	0	0.00
計	27	285,800	417.23	97	831,000	91.72	641	4,825,616	94.95	6	39,652	0.82
もみじ 福 山 東	0	0	-----	0	0	-----	1	1,760	-----	0	0	0.00
因 島	0	0	-----	0	0	0.00	1	1,270	10.43	0	0	0.00
計	0	0	-----	0	0	0.00	2	3,030	24.31	0	0	0.00
愛媛信用 本 店	5	45,800	916.00	15	94,200	231.45	146	541,025	97.04	1	4,295	0.79
城 東	2	5,000	90.91	8	45,820	79.55	54	195,421	95.36	0	0	0.00
松山本町	2	8,000	400.00	11	34,700	33.37	75	276,736	84.42	0	0	0.00
道 後	0	0	0.00	3	5,600	16.33	58	178,100	79.46	1	3,674	1.96
東環東本	3	12,000	200.00	4	15,000	46.88	73	249,012	82.25	3	36,250	14.44
久 米	4	72,000	282.35	23	221,100	171.13	132	767,346	118.11	0	0	0.00
潮 見	2	7,000	77.78	7	62,000	217.54	61	338,746	100.51	0	0	0.00
余 戸	2	6,700	15.76	8	27,100	26.63	46	236,978	100.65	0	0	0.00
湊 町	0	0	-----	0	0	-----	1	85	30.32	0	0	0.00
中 央 通	2	4,500	99.12	10	41,330	284.25	34	110,265	84.93	0	0	0.00
石 井	2	7,000	-----	12	69,000	132.44	130	648,672	96.44	1	1,792	0.28
平 井	1	20,000	200.00	11	45,400	125.07	82	286,424	112.55	0	0	0.00
齊 院	0	0	0.00	3	30,000	96.77	42	160,053	105.85	0	0	0.00
土 居 田	1	9,000	300.00	5	24,000	137.14	57	148,243	84.98	1	4,236	2.81
立 花	4	23,000	-----	7	35,500	817.97	43	205,370	89.04	1	633	0.30
砥 部	3	28,500	88.45	16	107,900	69.47	88	378,397	103.09	0	0	0.00
横 河 原	0	0	-----	5	33,000	89.19	40	92,012	77.79	0	0	0.00
久 万	0	0	0.00	3	57,300	85.52	17	115,345	94.09	0	0	0.00
今 治	3	8,600	5.06	27	131,640	44.22	240	1,236,570	106.31	0	0	0.00
本 町	0	0	-----	0	0	-----	1	51	27.87	0	0	0.00
常 盤 町	3	28,000	875.00	7	52,800	109.54	90	301,587	95.42	0	0	0.00

※代弁率は年度初めから当該月までの平均残高により算出したものです。

平成 30 年 8 月分

(単位：千円)

店 舗 名	保 証 承 諾						保 証 債 務 残 高			代 位 弁 済		
	当 月 中		対前年 同月比 (%)	当 月 末		対前年 同月比 (%)	当 月 末		対前年 同月比 (%)	当 月 末		代弁率 (%)
	件数	金 額		件数	金 額		件数	金 額		件数	金 額	
愛媛信用 鳥 生	0	0	-----	9	122,200	218.21	68	428,932	117.62	0	0	0.00
波 止 浜	3	11,000	-----	10	33,000	90.41	72	470,773	80.84	0	0	0.00
喜 田 村	4	28,000	-----	20	149,900	188.55	103	400,450	109.73	0	0	0.00
壬 生 川	0	0	0.00	11	44,500	124.48	80	315,431	96.01	0	0	0.00
丹 原	1	5,000	333.33	5	24,500	1,633.33	26	113,314	94.11	0	0	0.00
菊 間	0	0	-----	2	12,000	42.55	25	60,157	90.57	0	0	0.00
大 西	1	3,500	35.00	8	29,000	66.67	60	203,590	91.45	0	0	0.00
八 幡 浜	2	7,000	280.00	14	61,000	409.40	94	492,721	110.47	0	0	0.00
江 戸 岡	0	0	-----	0	0	-----	6	8,335	76.62	0	0	0.00
大 洲	5	29,000	-----	10	82,500	1,100.00	45	217,726	95.13	0	0	0.00
野 村	2	7,000	29.91	5	15,200	52.60	23	94,271	93.86	0	0	0.00
宮 西	2	4,500	-----	7	16,290	203.63	37	91,109	84.33	0	0	0.00
今治立花	0	0	0.00	0	0	0.00	25	45,968	30.86	0	0	0.00
朝 生 田	0	0	0.00	4	16,000	80.00	45	164,278	98.53	0	0	0.00
川 内	4	40,370	-----	5	90,370	1,189.08	33	226,831	135.25	0	0	0.00
とべ中央	3	8,600	296.55	12	38,200	42.20	102	352,852	98.50	0	0	0.00
垣 生	0	0	0.00	7	28,800	97.63	76	346,298	95.88	0	0	0.00
雄 郡	2	7,000	19.28	6	20,500	38.46	84	238,784	91.04	1	2,722	1.11
和 泉	1	3,000	11.90	14	56,250	123.09	101	297,621	109.57	0	0	0.00
港 南	0	0	-----	1	2,000	16.00	11	81,872	93.86	0	0	0.00
郡 中	3	11,200	172.31	16	59,200	137.51	101	257,745	104.47	1	839	0.33
松 前	0	0	-----	3	18,000	-----	28	107,146	92.34	0	0	0.00
北 条	2	5,500	157.14	9	24,800	152.15	44	110,404	118.58	0	0	0.00
溝 辺	1	1,500	-----	4	13,000	56.28	68	228,711	91.01	0	0	0.00
三 津 浜	0	0	-----	11	37,800	72.07	86	243,447	94.27	0	0	0.00
味 生	1	3,000	12.00	5	28,500	68.67	36	106,249	71.85	0	0	0.00
西 条	2	35,000	272.37	16	128,200	390.26	95	439,963	91.13	0	0	0.00
新 居 浜	2	11,790	124.11	13	119,440	112.89	119	473,192	110.12	1	4,275	0.93
き し	3	11,500	104.55	17	66,500	96.45	96	304,851	94.80	0	0	0.00
中 菽	1	1,000	100.00	16	33,000	244.44	70	195,602	109.12	0	0	0.00
三 島	0	0	-----	4	8,000	10.81	30	158,723	112.57	0	0	0.00
川 之 江	0	0	0.00	4	7,000	34.06	34	82,362	85.15	0	0	0.00
計	84	519,560	94.67	453	2,519,040	103.24	3,433	13,826,146	98.25	11	58,717	0.42
川之江 本 店	1	5,000	100.00	3	16,500	37.50	35	173,499	97.17	0	0	0.00
上 分	2	8,000	-----	5	96,000	960.00	31	201,334	115.69	0	0	0.00
三 島	0	0	-----	1	5,000	250.00	16	46,559	79.24	0	0	0.00
南	0	0	0.00	2	57,000	542.86	26	215,142	91.91	1	8,760	4.32
東	0	0	0.00	2	9,000	40.91	17	75,265	95.95	0	0	0.00
西	2	16,000	-----	7	42,000	186.67	25	136,626	139.67	0	0	0.00
計	5	29,000	200.00	20	225,500	203.15	150	848,425	103.25	1	8,760	1.06
東予信用 本 店	0	0	-----	7	33,600	76.36	65	248,958	108.78	0	0	0.00
泉 川	1	3,000	300.00	6	25,500	231.82	28	105,022	107.67	0	0	0.00
川 東	1	5,000	250.00	5	20,000	26.21	41	229,385	88.69	0	0	0.00
三 島	2	6,500	130.00	8	17,500	119.05	39	134,575	111.95	0	0	0.00
寒 川	0	0	-----	6	22,000	97.78	37	132,661	103.62	0	0	0.00
西 条	1	1,500	-----	6	18,090	46.38	32	103,813	93.77	0	0	0.00
小 松	2	8,000	-----	8	36,000	1,200.00	28	71,379	92.55	1	968	1.42
中 菽	1	5,000	-----	6	14,900	156.84	22	53,945	154.09	0	0	0.00
喜 多 川	0	0	-----	1	4,000	-----	11	25,944	115.75	0	0	0.00
新居浜駅	1	1,500	-----	5	26,500	103.92	21	97,205	60.79	1	5,441	5.24
計	9	30,500	381.25	58	218,090	88.84	324	1,202,887	97.13	2	6,409	0.54
宇和島 本 店	5	22,500	187.50	18	61,100	120.99	173	577,881	104.39	1	5,749	0.99
恵美須町	0	0	-----	12	83,700	223.20	95	386,227	91.02	2	13,507	3.45
新 橋	5	20,300	-----	14	53,800	298.89	71	197,550	117.81	0	0	0.00

※代弁率は年度初めから当該月までの平均残高により算出したものです。

平成 30 年 8 月分

(単位：千円)

店 舗 名	保 証 承 諾						保 証 債 務 残 高			代 位 弁 済		
	当 月 中		対前年 同月比 (%)	当 月 末		対前年 同月比 (%)	当 月 末		対前年 同月比 (%)	当 月 末		代弁率 (%)
	件数	金 額		件数	金 額		件数	金 額		件数	金 額	
宇和島 城 南	1	2,000	40.00	7	28,500	126.67	40	71,551	118.10	0	0	0.00
来	0	0	0.00	3	56,000	211.32	45	170,985	129.09	0	0	0.00
泉 町	0	0	0.00	0	0	0.00	46	111,424	86.05	2	9,926	8.25
吉 田	3	10,700	-----	5	15,200	178.82	27	51,078	122.71	0	0	0.00
南 宇 和	2	5,300	58.89	10	33,300	370.00	36	210,966	91.54	2	18,014	8.30
三 間	1	3,000	-----	4	11,400	45.60	29	100,823	97.22	0	0	0.00
卯 之 町	1	3,000	-----	7	30,500	-----	44	201,785	144.11	0	0	0.00
計	18	66,800	142.13	80	373,500	178.45	606	2,080,269	104.86	7	47,196	2.27
観音寺 四国中央	0	0	0.00	0	0	0.00	7	27,657	87.89	0	0	0.00
計	0	0	0.00	0	0	0.00	7	27,657	87.89	0	0	0.00
商工中金 松 山	1	6,000	-----	3	26,000	98.48	44	285,365	56.34	0	0	0.00
高 松	0	0	-----	0	0	-----	1	19,037	92.00	0	0	0.00
計	1	6,000	-----	3	26,000	98.48	45	304,402	57.74	0	0	0.00
単一農協 愛媛南農	0	0	0.00	0	0	0.00	3	7,802	128.26	0	0	0.00
越智今農	0	0	-----	1	2,000	-----	4	4,769	111.87	0	0	0.00
中央農協	0	0	-----	0	0	-----	1	6,035	75.44	0	0	0.00
たいき農	1	5,000	-----	1	5,000	-----	1	5,000	-----	0	0	0.00
計	1	5,000	100.00	2	7,000	140.00	9	23,606	128.67	0	0	0.00
総合計	536	5,334,110	128.09	2,518	22,671,950	109.96	21,411	145,554,240	92.12	94	633,255	0.43

※代弁率は年度初めから当該月までの平均残高により算出したものです。

いろいろ
日本百選

愛媛編

〈第六回〉
かおり風景百選

西条祭りを誘なう
高貴で甘い香り

千数百年の歴史を見守る
西条王至森寺の金木犀

西条市

④西条市 飯岡3240-2

日本最大の金木犀で昭和2年に国の天然記念物に指定



王至森寺という名前は、舒明天皇（593-641）が道後温泉に向かう際、燧灘で暴風雨に遭遇し、森の中のこの寺院で難を逃れたという伝説に由来しています。寺の石垣を覆うように伸び広がる金木犀は根回りが4m、高さは16mもある日本最大のもの。昭和2年に国の天然記念物にも指定されました。千数百年という歳月を重ね、台風や虫害による大きな空洞は目立つものの、現在でも赤黄色の小さな花が咲き誇る秋には、2km四方に渡ってその高貴な甘い香りを漂わせるとのこと。地元の人々はこの木の保全に努めており、「キンモクセイの香りにのって西条祭りがやって来る」と親しんでいます。

かおり風景百選：2001年に環境省が日本各地の自然や生活、文化に根ざした香りのある地域を全国から募集し、選定した。「香りのある風景をいとおしみ、守りつづけている地域の方々を心から応援すること」を目的としている。

湯之谷温泉

浴 室内は硫黄の香りが漂い、湯船には細かい湯の花が雪のように舞って見える。滑らかで良質な湯の効能を維持するため、敷地内に自然湧出している源泉を薪で沸かす100%源泉かけ流し。古くから湯治場として多くの人に愛されている。

④西条市洲之内甲1193 ⑤有 ☎0897-55-2135
温泉利用時間(日帰り)8:30~21:30(21:00札止め)
客室全10室(離れの露天風呂付客室3室、別館客室7室)+ゲストルーム3室
<http://yunotani.cside.com/index.shtml>



療養泉を
ちょっと体験

本所

〒790-8651 愛媛県松山市一番町4丁目1番地2 中小企業会館2・3階
総務部／総務課 TEL089-931-2111(代) FAX089-931-2107
電算課 TEL089-931-2115 FAX089-931-2170
業務統括部／企業支援課 TEL089-931-2116 FAX089-931-2107
TEL089-931-2114 FAX089-931-2107
管理推進課 TEL089-931-2117 FAX089-931-2107
監査室 TEL089-931-2180 FAX089-931-2107

松山事業部

〒790-8651 愛媛県松山市一番町4丁目1番地2 中小企業会館1階
保証一課・保証二課・管理課 TEL089-931-2118 FAX089-931-2174

業務区域 松山市・東温市・伊予市・久万高原町・砥部町・松前町



新居浜支所

〒792-0025
新居浜市一宮町2丁目4番8号 新居浜商工会館2階
保証課 TEL0897-33-8282 FAX0897-33-8284
管理課 TEL0897-33-8292 FAX0897-33-8293

業務区域 新居浜市・西条市・四国中央市

八幡浜支所

〒796-8691
八幡浜市1590番地22 八幡浜商工会館4階
TEL0894-22-2003 FAX0894-22-3137

業務区域 八幡浜市・大洲市・西予市・内子町・伊方町

今治支所

〒794-0042
今治市旭町2丁目3番地20 今治商工会議所ビル5階
TEL0898-23-0170 FAX0898-23-0758

業務区域 今治市・上島町

宇和島支所

〒798-0040
宇和島市中央町1丁目9番10号 愛媛新聞ビル5階
TEL0895-22-6556 FAX0895-22-6583

業務区域 宇和島市・鬼北町・松野町・愛南町

がんばる中小企業のベストパートナー



EHIME GUARANTEE

愛媛県信用保証協会

