

# 保証月報



観音岳から望む須ノ川公園（愛南町）



7

## Guarantee Information »

- 経営支援強化促進事業（経営支援強化促進補助金）の実施について
- 2019年8月1日スタート～創立70周年記念保証商品～  
財務体質強化保証（通称：トラスト3000）の創設について
- ディスクロージャー誌を発行しました
- 経営安定関連保証5号の指定業種について
- 経営者保証に関するガイドライン活用実績の公表について

## Column »

愛媛〈歴史・文化〉検定 第4回

がんばる中小企業のベストパートナー

# 保証月報 7

## Contents

### 保証情報 Guarantee Information >>

- 経営支援強化促進事業（経営支援強化促進補助金）の実施について ..... 1
- 2019年8月1日スタート～創立70周年記念保証商品～  
    財務体質強化保証（通称：トラスト3000）の創設について ..... 2
- ディスクロージャー誌を発行しました ..... 4
- 経営安定関連保証5号の指定業種について ..... 4
- 経営者保証に関するガイドライン活用実績の公表について ..... 4
- 協会職員紹介 八幡浜支所・宇和島支所 ..... 5

### 保証状況 Guarantee Condition >>

- 今月の保証概況（2019年6月） ..... 6
- 本・支所別保証状況 ..... 7
- 金融機関別保証状況 ..... 7
- 業種別保証状況 ..... 8
- 金額別・期間別・使途別保証状況 ..... 9
- 市町制度保証状況 ..... 10
- ランキングベスト10 ..... 11
- 金融機関店舗別保証状況 ..... 12

### コラム Column >>

- 愛媛〈歴史・文化〉検定 第4回

## 当協会ホームページのご案内

愛媛県信用

検索

<http://www.ehime-cgc.or.jp/>



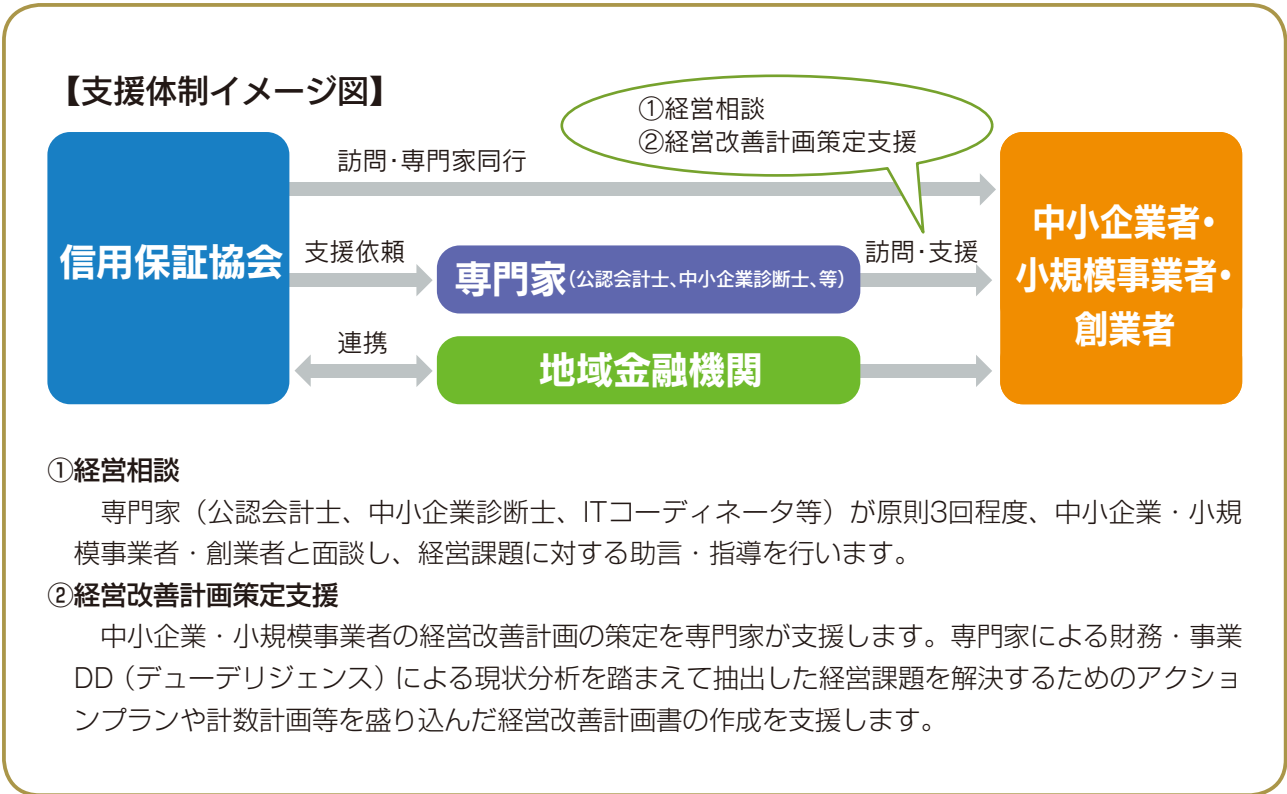
### お知らせ (更新 新着情報)

- 2019年07月01日 保証の概況「2019年6月」を掲載しました。
- 2019年07月01日 経営者保証に関するガイドライン活用実績の公表について
- 2019年06月17日 ディスクロージャー誌を掲載しました。
- 2019年06月13日 保証月報6月号を掲載しました。
- 2019年06月12日 2018年度感謝状贈呈式を開催しました。



経営支援強化促進事業（経営支援強化促進補助金）の実施について

条件変更先や経営改善を必要とする中小企業・小規模事業者を中心に、専門家による経営相談及び経営改善計画策定支援を行い、経営改善に向けたサポートをしています。また、創業支援の専門家による充実した経営相談により創業者の皆さまもサポートします。専門家への相談に発生する費用は国の補助金と当協会が負担することで、利用者は自己負担なく、専門家に相談することができます。



経営や創業でのお悩みがありましたら、ぜひ経営支援強化促進事業をご活用ください。



## 2019年8月1日スタート

### ～創立70周年記念保証商品～ 財務体質強化保証（通称：トラスト3000）の創設について

おかげさまで、当協会は2019年5月1日に創立70周年を迎えました。これまでの感謝の意をお伝えするとともに、今般、中小企業・小規模事業者への資金繰り支援の強化策として、保証商品「財務体質強化保証（トラスト3000）」を創設し、2019年8月1日より取り扱いを開始します。

本商品は、最長3年の期日一括返済とした疑似資本性ローンとしての取り組みです。当面返済不要な資金を調達でき、保証付借入金に加え、一定の要件を満たす場合はプロパー決済も認めることで、中小企業者の資金繰りの安定化を最大限サポートします。また、中小企業者に対して金融機関と保証協会が協力して経営改善を促し、事業を永続的に継続するための経営支援に取り組みます。

### ～創立70周年記念保証商品～ 財務体質強化保証（通称：トラスト3000）の概要

#### 資格要件

保証対象	県内に事業所を有する個人（青色申告者に限る）および法人
与信取引	申込取扱金融機関にプロパー残高があること（割引・貸越枠含む）
金融機関の取引姿勢	申込企業を支援育成し、今後も継続取引の方針であること

#### 保証条件

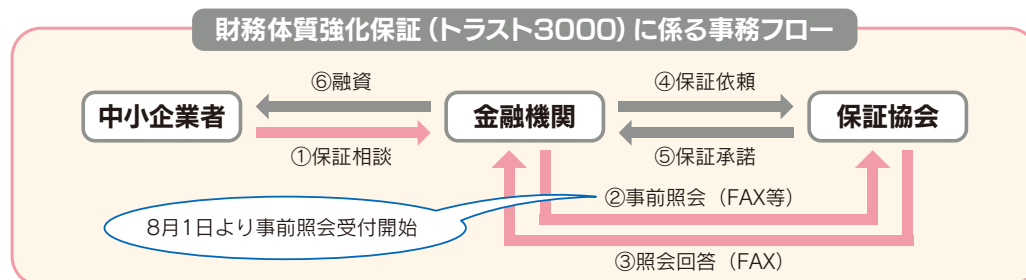
保証限度額	30,000千円以内（※月商の2か月以内）
資金用途	運転資金
保証期間	3年以内
保証料率	年0.45%～年1.90%
貸付形式	手形貸付・証書貸付
貸付利率	金融機関所定利率
返済方法	原則として一括
連帯保証人	原則として法人代表者のみ
担保	原則として徴求しない

取扱金融機関	約定書締結金融機関
取扱期間	2019年8月1日～2020年3月31日（※保証承諾金額が70億円に到達した場合、取扱終了。）
プロパー決済	可能（※申込時点およびプロパー決済後もプロパー残高があること）

## 財務体質強化保証（トラスト3000） Q&A

Q1 どのように申込みばよいですか？

A 8月1日より、事前照会の受付を開始しますので、事前照会書を作成し保証協会に照会してください。その後、保証協会から申込の諾否、申込可能額、保証料率等を回答（FAX）します。事前照会の回答を受けた金融機関は、正式に保証協会に保証依頼を行ってください。



Q2 個人事業主の場合、プロパー残高に非事業性融資は含めますか？

A 含めません。

Q3 商手・当座貸越等、極度額はあるが実際の利用がない場合においてもプロパー残高があると判断できますか？

A 見える化フォーマットにおける保証承諾は極度額での開示となっており、本商品においても実際の利用残高がなくともプロパー残高ありと判断します。

Q4 申込時、プロパー残高はないが、今回プロパーと協調で取り組む場合、本商品の対象となりますか？

A 対象となります。

Q5 旧債振替する場合、プロパーの資金使途は問わないのですか？

A 旧債振替するプロパーの資金使途は運転資金（分割返済中）に限ります。金銭消費貸借契約証書にて資金使途を確認させていただきます。

Q6 保証期日到来後の対応はどのようにすればよいですか？

A 本商品は、2020年3月31日までの期間限定商品であるため、来年度以降に保証期日が到来した時には、以下のいずれかの対応となります。

- ①借換保証
- ②条件変更（最長2年間の延長可）
- ③期日完済

## ディスクロージャー誌を発行しました



お客様や関係機関の皆さまに当協会の業務内容や実績等を公表することにより、協会経営の透明性を向上させるため、ディスクロージャー誌「愛媛県信用保証協会の現状2019」を発行しました。

当協会の概要や信用保証のご案内、2018年度事業報告等を掲載しております。

金融機関・関係機関等の皆さまには既に本ディスクロージャー誌をお送りしておりますほか、当協会ホームページにも掲載しておりますので、ご覧ください。

## 経営安定関連保証5号の指定業種について

中小企業信用保険法第2条第5項第5号の規定に基づくセーフティネット保証5号について、2019年7月1日から2019年9月30日までの指定業種が中小企業庁より公表されましたのでお知らせいたします。

指定業種：219業種

指定期間：2019年7月1日から2019年9月30日

指定業種の詳細につきましては、中小企業庁のホームページにてご確認ください。

【中小企業庁HP】 [http://www.chusho.meti.go.jp/kinyu/sefu\\_net\\_5gou.htm](http://www.chusho.meti.go.jp/kinyu/sefu_net_5gou.htm)

## 経営者保証に関するガイドライン活用実績の公表について

「経営者保証に関するガイドライン」は中小企業・小規模事業者等の経営者保証に関する契約時及び履行時等における対応について中小企業団体及び金融機関団体共通の自主的自律的な準則として策定・公表されたものです。

当協会では、同ガイドラインの趣旨を踏まえ、2018年4月1日から経営者保証を不要とする保証の取扱いを開始しています。

このたび、中小企業庁ホームページに経営者保証に関するガイドライン活用実績が公表されました。なお、当協会HPからもご覧いただけます。

【中小企業庁HP】 <http://www.chusho.meti.go.jp/kinyu/keieihosyou/index.htm>

# 八幡浜支所・宇和島支所

《一問一答》 ①前勤務地 ※変更ない場合は○年目 ②自分を動物に例えるなら？ ③休日の過ごし方は？

部署	役職	職員名	一問一答
八幡浜支所	支所長	吉野 慎二	 <ul style="list-style-type: none"> <li>①… 新居浜支所</li> <li>②… タイガーマスク</li> <li>③… ランニング、読書</li> </ul>
	副支所長	遠藤 卓也	 <ul style="list-style-type: none"> <li>①… 2年目</li> <li>②… 猫</li> <li>③… 家族と買い物かタイガースの応援</li> </ul>
	主 事	藤岡 裕也	 <ul style="list-style-type: none"> <li>①… 2年目</li> <li>②… 犬</li> <li>③… 読書</li> </ul>
	事務補	齊藤 久美子	 <ul style="list-style-type: none"> <li>①… 1年目</li> <li>②… 猫</li> <li>③… ゴロゴロ</li> </ul>
宇和島支所	支所長	中野 一郎	 <ul style="list-style-type: none"> <li>①… 監査室</li> <li>②… 蛇</li> <li>③… ジム通い</li> </ul>
	副支所長	渡部 光浩	 <ul style="list-style-type: none"> <li>①… 3年目</li> <li>②… うさぎ</li> <li>③… サイクリング</li> </ul>
	主 事	竹村 公平	 <ul style="list-style-type: none"> <li>①… 2年目</li> <li>②… 野良猫</li> <li>③… パン作り</li> </ul>
	事務補	土居 千尋	 <ul style="list-style-type: none"> <li>①… 2年目</li> <li>②… カバ</li> <li>③… 読書</li> </ul>

# ※ 今月の保証概況 (2019年6月)

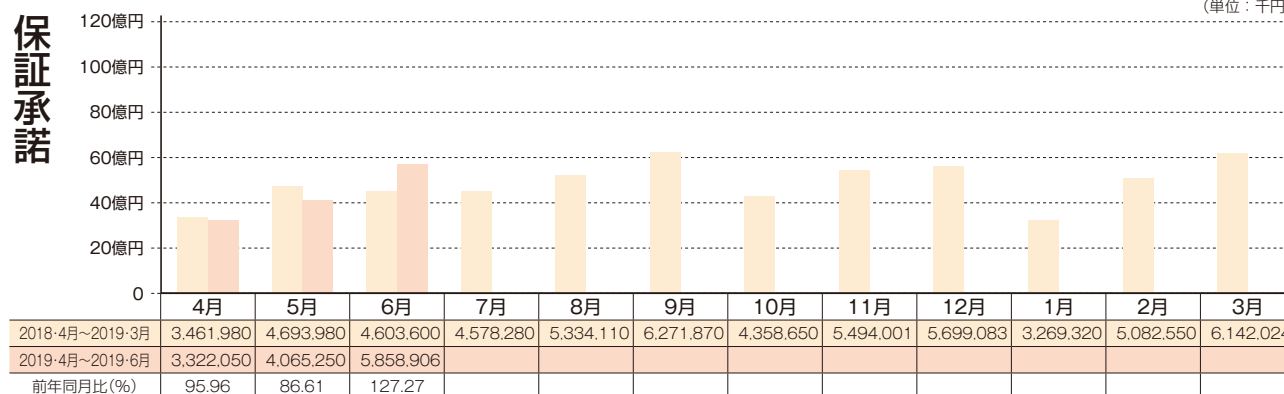
## 実績

(単位：千円)

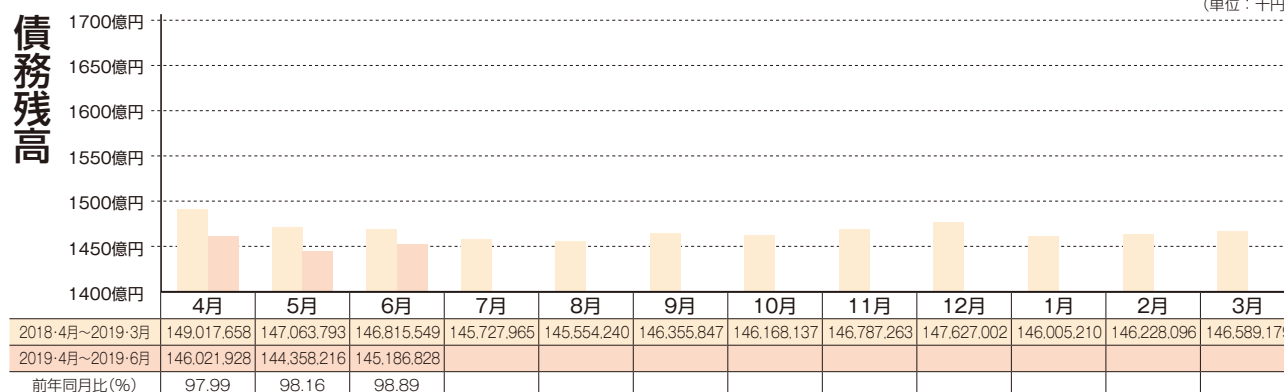
区分	当月中				当月末			
	件数	金額	対前年同月比(%)		件数	金額	対前年同月比(%)	
			件数	金額			件数	金額
保証申込	576	6,459,506	100.88	123.28	1,418	13,754,686	94.22	100.23
保証承諾	546	5,858,906	98.56	127.27	1,379	13,246,206	94.65	103.81
保証債務残高	—	—	—	—	21,293	145,186,828	99.19	98.89
代位弁済	15	75,325	100.00	112.14	47	268,063	88.68	85.46

## 推移グラフ

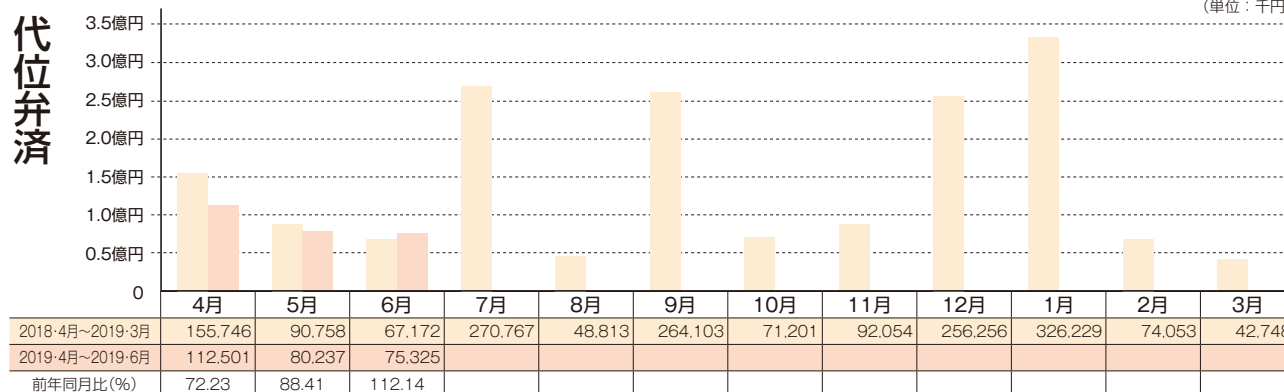
(単位：千円)



(単位：千円)



(単位：千円)





### 本・支所別保証状況 (2019年6月分)

(単位：千円)

区分	保証承諾						保証債務残高			代位弁済					
	当月中			当月末			当月末			当月中			当月末		
	件数	金額	前年比(%)	件数	金額	前年比(%)	件数	金額	前年比(%)	件数	金額	前年比(%)	件数	金額	前年比(%)
本所	284	3,508,410	149.67	709	6,830,880	104.01	9,909	68,282,722	99.32	5	8,686	22.93	18	95,237	57.83
新居浜	95	648,600	57.66	264	2,287,470	83.46	4,577	30,016,726	92.58	3	1,670	-----	13	28,867	79.79
今治	70	859,496	157.19	172	2,000,496	118.28	3,156	20,584,956	92.67	3	44,626	39,585.39	8	70,912	1,874.22
八幡浜	41	481,200	187.90	117	1,247,410	135.75	1,844	14,878,361	115.48	2	11,602	-----	4	29,835	45.14
宇和島	56	361,200	108.86	117	879,950	104.68	1,807	11,424,063	108.35	2	8,741	29.95	4	43,212	100.68
合計	546	5,858,906	127.27	1,379	13,246,206	103.81	21,293	145,186,828	98.89	15	75,325	112.14	47	268,063	85.46

### 金融機関別保証状況 (2019年6月分)

(単位：千円)

		保証承諾						保証債務残高			代位弁済					
		当月中			当月末			当月末			当月中			当月末		
		件数	金額	構成比	件数	金額	構成比	件数	金額	構成比	件数	金額	構成比	件数	金額	構成比
銀行	伊予	159	2,001,946	407	4,562,836	34.45	7,584	67,171,918	46.27	7	59,693	21	161,709	60.33		
	四国	4	20,500	11	133,500	1.01	174	1,387,832	0.96	0	0	0	0	0.00		
	百十四	6	30,000	13	81,900	0.62	304	2,291,048	1.58	0	0	2	5,481	2.04		
	阿波	0	0	1	3,000	0.02	44	385,738	0.27	0	0	0	0	0.00		
	広島	10	80,800	22	242,800	1.83	430	2,808,166	1.93	0	0	0	0	0.00		
	中国	0	0	0	0	0.00	14	197,542	0.14	0	0	0	0	0.00		
	山口	0	0	0	0	0.00	41	581,318	0.40	0	0	0	0	0.00		
	西日本	0	0	0	0	0.00	2	8,043	0.01	0	0	0	0	0.00		
	みずほ	0	0	0	0	0.00	15	265,739	0.18	0	0	0	0	0.00		
	りそな	0	0	0	0	0.00	0	0	0.00	0	0	0	0	0.00		
	三井住友	0	0	0	0	0.00	8	68,161	0.05	0	0	0	0	0.00		
	三菱UFJ	0	0	0	0	0.00	18	192,006	0.13	0	0	0	0	0.00		
	三井住友信託	0	0	0	0	0.00	0	0	0.00	0	0	0	0	0.00		
	あおぞら	0	0	0	0	0.00	0	0	0.00	0	0	0	0	0.00		
	愛媛	160	2,134,240	420	4,381,860	33.08	6,976	42,192,578	29.06	6	13,276	14	71,765	26.77		
	香川	22	191,000	59	619,650	4.68	704	5,407,235	3.72	0	0	1	2,159	0.81		
高知	4	44,000	8	68,000	0.51	156	990,688	0.68	0	0	0	0	0.00			
徳島	3	31,000	9	92,000	0.69	119	1,083,035	0.75	0	0	0	0	0.00			
もみじ	0	0	0	0	0.00	3	12,090	0.01	0	0	0	0	0.00			
小計	368	4,533,486	950	10,185,546	76.89	16,592	125,043,136	86.13	13	72,969	38	241,115	89.95			
信用金庫	愛媛	139	1,134,770	343	2,633,910	19.88	3,514	15,376,518	10.59	2	2,355	8	24,536	9.15		
	川の江	6	29,200	8	42,200	0.32	145	794,067	0.55	0	0	0	0	0.00		
	東予	8	42,450	18	91,350	0.69	340	1,173,405	0.81	0	0	1	2,411	0.90		
	宇和島	23	111,000	56	245,600	1.85	632	2,383,580	1.64	0	0	0	0	0.00		
	観音寺	2	8,000	2	8,000	0.06	21	137,761	0.09	0	0	0	0	0.00		
	信金中金	0	0	0	0	0.00	0	0	0.00	0	0	0	0	0.00		
	小計	178	1,325,420	427	3,021,060	22.81	4,652	19,865,330	13.68	2	2,355	9	26,948	10.05		
朝銀西	0	0	0	0	0.00	0	0	0.00	0	0	0	0	0.00			
県信連	0	0	1	30,000	0.23	1	29,500	0.02	0	0	0	0	0.00			
単一農協	0	0	0	0	0.00	9	17,667	0.01	0	0	0	0	0.00			
県信漁連	0	0	0	0	0.00	0	0	0.00	0	0	0	0	0.00			
農林中金	0	0	0	0	0.00	0	0	0.00	0	0	0	0	0.00			
商工中金	0	0	1	9,600	0.07	39	231,196	0.16	0	0	0	0	0.00			
損保・生保	0	0	0	0	0.00	0	0	0.00	0	0	0	0	0.00			
労働金庫	0	0	0	0	0.00	0	0	0.00	0	0	0	0	0.00			
その他	0	0	0	0	0.00	0	0	0.00	0	0	0	0	0.00			
小計	0	0	2	39,600	0.30	49	278,362	0.19	0	0	0	0	0.00			
合計	546	5,858,906	1,379	13,246,206	100.00	21,293	145,186,828	100.00	15	75,325	47	268,063	100.00			



## 金額別保証状況 (2019年6月分)

(単位：千円)

区 分	保 証 承 諾					保 証 債 務 残 高		
	当 月 中		当 月 末			当 月 末		
	件数	金 額	件数	金 額	構成比	件数	金 額	構成比
1000 以下	52	47,900	130	116,690	0.88	1,938	959,087	0.66
1000 超 2000 以下	60	103,286	186	324,086	2.45	2,433	2,526,654	1.74
2000 超 3000 以下	69	197,620	171	495,390	3.74	2,667	4,571,290	3.15
3000 超 5000 以下	169	801,450	409	1,939,690	14.64	5,890	17,246,477	11.88
5000 超 10000 以下	78	672,650	198	1,652,950	12.48	3,282	18,141,859	12.50
10000 超 15000 以下	22	310,000	58	800,000	6.04	1,074	9,096,596	6.27
15000 超 20000 以下	24	458,000	69	1,316,400	9.94	1,122	14,194,738	9.78
20000 超 30000 以下	38	1,076,000	82	2,303,000	17.39	1,380	24,190,549	16.66
30000 超 50000 以下	19	847,000	51	2,231,000	16.84	990	28,495,817	19.63
50000 超 60000 以下	5	286,000	7	406,000	3.07	152	5,736,507	3.95
60000 超 70000 以下	2	135,000	5	342,000	2.58	101	4,494,618	3.10
70000 超 80000 以下	3	240,000	8	635,000	4.79	177	8,324,189	5.73
80000 超 100000 以下	1	100,000	1	100,000	0.75	41	2,432,921	1.68
100000 超 120000 以下	1	120,000	1	120,000	0.91	12	839,043	0.58
120000 超 150000 以下	2	264,000	2	264,000	1.99	10	783,687	0.54
150000 超 200000 以下	1	200,000	1	200,000	1.51	24	3,152,797	2.17
200000 超	0	0	0	0	0.00	0	0	0.00
<b>合 計</b>	<b>546</b>	<b>5,858,906</b>	<b>1,379</b>	<b>13,246,206</b>	<b>100.00</b>	<b>21,293</b>	<b>145,186,828</b>	<b>100.00</b>

## 期間別保証状況 (2019年6月分)

(単位：千円)

区 分	保 証 承 諾					保 証 債 務 残 高		
	当 月 中		当 月 末			当 月 末		
	件数	金 額	件数	金 額	構成比	件数	金 額	構成比
3 力月以下	3	26,500	7	38,500	0.29	4	30,500	0.02
3 力月超 6 力月以下	8	361,300	15	387,800	2.93	37	723,170	0.50
6 力月超 1 力年以下	33	427,200	71	946,200	7.14	286	3,943,302	2.72
1 力年超 2 力年以下	6	17,600	22	71,600	0.54	282	1,981,434	1.36
2 力年超 3 力年以下	26	68,236	70	208,786	1.58	904	1,919,576	1.32
3 力年超 4 力年以下	11	26,150	36	115,830	0.87	449	1,400,082	0.96
4 力年超 5 力年以下	280	1,244,520	707	3,132,870	23.65	11,709	34,587,710	23.82
5 力年超 7 力年以下	88	1,434,300	211	2,936,200	22.17	3,870	36,901,918	25.42
7 力年超 10 力年以下	66	1,445,600	169	3,430,420	25.90	3,289	51,898,408	35.75
10 力年超	25	807,500	71	1,978,000	14.93	463	11,800,728	8.13
<b>合 計</b>	<b>546</b>	<b>5,858,906</b>	<b>1,379</b>	<b>13,246,206</b>	<b>100.00</b>	<b>21,293</b>	<b>145,186,828</b>	<b>100.00</b>

## 用途別保証状況 (2019年6月分)

(単位：千円)

区 分	保 証 承 諾					保 証 債 務 残 高		
	当 月 中		当 月 末			当 月 末		
	件数	金 額	件数	金 額	構成比	件数	金 額	構成比
運 転 資 金	467	5,456,950	1,152	11,999,310	90.59	17,811	126,870,630	87.38
設 備 資 金	46	208,656	139	722,246	5.45	2,229	11,503,128	7.92
運 転 設 備 資 金	33	193,300	88	524,650	3.96	1,253	6,813,070	4.69
<b>合 計</b>	<b>546</b>	<b>5,858,906</b>	<b>1,379</b>	<b>13,246,206</b>	<b>100.00</b>	<b>21,293</b>	<b>145,186,828</b>	<b>100.00</b>

# 市町制度保証状況

市町制度保証状況 (2019年6月分)

(単位：千円)

振興資金		保証承諾				保証債務残高	
		当月中		当月末		当月末	
		件数	金額	件数	金額	件数	金額
市	四国中央	13	35,900	21	57,600	505	891,496
	新居浜	14	39,950	43	144,950	504	1,158,321
	西条	22	85,000	41	150,800	750	1,690,058
	今治	18	68,500	58	198,900	1,131	2,349,517
	松山	101	344,600	263	868,550	3,367	6,372,307
	東温	2	10,000	6	19,400	133	240,963
	伊予	2	10,000	3	11,500	35	82,814
	大洲	2	4,000	13	39,600	223	423,562
	八幡浜	4	16,000	11	37,700	143	280,335
	西予	2	2,000	9	22,800	168	331,675
宇和島	28	106,000	64	235,600	800	1,698,224	
	<b>小計</b>	<b>208</b>	<b>721,950</b>	<b>532</b>	<b>1,787,400</b>	<b>7,759</b>	<b>15,519,271</b>
町	砥部	2	2,000	5	11,000	19	54,608
	久万高原	1	2,000	2	4,000	19	29,493
	内子	1	2,000	6	18,500	41	91,587
	伊方	0	0	0	0	7	18,594
	鬼北	0	0	0	0	0	0
	松野	0	0	0	0	10	24,312
	愛南	2	5,000	2	5,000	48	95,141
		<b>小計</b>	<b>6</b>	<b>11,000</b>	<b>15</b>	<b>38,500</b>	<b>144</b>
<b>合計</b>		<b>214</b>	<b>732,950</b>	<b>547</b>	<b>1,825,900</b>	<b>7,903</b>	<b>15,833,006</b>

季節資金		保証承諾				保証債務残高	
		当月中		当月末		当月末	
		件数	金額	件数	金額	件数	金額
松山	0	0	1	2,500	1	2,500	
新居浜	0	0	0	0	0	0	
<b>合計</b>		<b>0</b>	<b>0</b>	<b>1</b>	<b>2,500</b>	<b>1</b>	<b>2,500</b>

設備近代化資金		保証承諾				保証債務残高	
		当月中		当月末		当月末	
		件数	金額	件数	金額	件数	金額
松山	14	60,290	45	140,710	497	1,182,771	
(うち公害)	(0)	(0)	(0)	(0)	(0)	(0)	
今治	4	8,596	10	44,996	137	419,239	
<b>合計</b>		<b>18</b>	<b>68,886</b>	<b>55</b>	<b>185,706</b>	<b>634</b>	<b>1,602,010</b>

振興資金(緊急)		保証承諾				保証債務残高	
		当月中		当月末		当月末	
		件数	金額	件数	金額	件数	金額
四国中央	3	24,000	11	82,000	172	744,054	
新居浜	2	20,000	10	79,000	107	585,046	
今治	5	41,000	10	78,000	315	1,697,818	
松山	0	0	0	0	36	140,446	
八幡浜	4	22,200	9	64,700	77	402,357	
西予	2	16,000	4	30,000	48	247,329	
<b>合計</b>		<b>16</b>	<b>123,200</b>	<b>44</b>	<b>333,700</b>	<b>755</b>	<b>3,817,050</b>

振興資金(経営安定化)		保証承諾				保証債務残高	
		当月中		当月末		当月末	
		件数	金額	件数	金額	件数	金額
松山	0	0	1	3,000	127	302,436	
今治	0	0	2	11,000	60	173,647	
<b>合計</b>		<b>0</b>	<b>0</b>	<b>3</b>	<b>14,000</b>	<b>187</b>	<b>476,083</b>

2019年6月末現在における各店舗別の信用保証状況を債務残高と保証承諾をベースに「ランキングベスト10」に集計しました。

今後とも県内中小企業金融の円滑化に、一層のご協力と信用保証の利用をお願いいたします。

## 保証債務残高

Best  
10

前月 順位	順位	金融機関名		保証債務残高	
				件数	金額(千円)
1 →	1	愛媛銀行	本店営業部	396	4,506,196
2 →	2	伊予銀行	本店営業部	209	3,388,270
3 →	3	伊予銀行	今治支店	272	3,032,177
4 →	4	伊予銀行	西条支店	339	2,889,224
5 →	5	伊予銀行	宇和島支店	289	2,862,594
6 →	6	伊予銀行	新居浜支店	288	2,448,067
8 ↗	7	伊予銀行	大洲支店	193	2,169,149
7 ↘	8	伊予銀行	八幡浜支店	172	2,155,029
9 →	9	伊予銀行	空港通支店	205	1,752,577
10 →	10	伊予銀行	松前支店	131	1,741,739

## 保証承諾

Best  
10  
(当月中)

前月 順位	順位	金融機関名		保証承諾(当月中)	
				件数	金額(千円)
20 ↗	1	愛媛銀行	本店営業部	17	786,000
56 ↗	2	愛媛信用金庫	久米支店	10	140,500
176 ↗	3	伊予銀行	波止浜支店	1	140,000
46 ↗	4	伊予銀行	大洲支店	5	135,000
76 ↗	5	愛媛銀行	石井支店	5	131,000
9 ↗	6	愛媛銀行	新居浜支店	8	129,000
176 ↗	7	愛媛信用金庫	川内支店	2	125,000
53 ↗	8	伊予銀行	本店営業部	1	124,000
2 ↘	9	愛媛信用金庫	今治支店	6	90,000
44 ↗	10	伊予銀行	八幡浜支店	3	89,000

## 保証承諾

Best  
10  
(累計)

前月 順位	順位	金融機関名		保証承諾(累計)	
				件数	金額(千円)
8 ↗	1	愛媛銀行	本店営業部	27	938,000
2 →	2	香川銀行	松山支店	19	326,500
6 ↗	3	伊予銀行	本店営業部	7	277,000
1 ↘	4	愛媛銀行	川之江支店	10	261,000
14 ↗	5	愛媛銀行	新居浜支店	19	247,000
6 →	6	愛媛信用金庫	今治支店	17	243,000
3 ↘	7	愛媛銀行	八幡浜支店	14	234,000
26 ↗	8	愛媛信用金庫	久米支店	18	212,500
4 ↘	9	伊予銀行	新居浜支店	21	210,300
5 ↘	10	伊予銀行	日吉支店	10	188,700

# 金融機関店舗別保証状況

2019年6月分

(単位：千円)

店 舗 名	保 証 承 諾						保 証 債 務 残 高			代 位 弁 済		
	当 月 中		対前年 同月比 (%)	当 月 末		対前年 同月比 (%)	当 月 末		対前年 同月比 (%)	当 月 末		代弁率 (%)
	件数	金 額		件数	金 額		件数	金 額		件数	金 額	
みずほ 松 山	0	0	-----	0	0	-----	2	4,345	54.36	0	0	0.00
今 治	0	0	-----	0	0	-----	11	150,246	52.75	0	0	0.00
高 松	0	0	-----	0	0	-----	1	94,000	88.68	0	0	0.00
難 波	0	0	-----	0	0	-----	1	17,148	80.01	0	0	0.00
計	0	0	-----	0	0	-----	15	265,739	63.24	0	0	0.00
三井住友 新居浜	0	0	-----	0	0	-----	6	67,438	187.45	0	0	0.00
松 山	0	0	-----	0	0	-----	2	723	32.70	0	0	0.00
計	0	0	-----	0	0	-----	8	68,161	178.49	0	0	0.00
三菱UFJ 高松中央	0	0	-----	0	0	-----	5	90,948	132.15	0	0	0.00
高 松	0	0	-----	0	0	-----	10	86,194	88.11	0	0	0.00
大 阪 西	0	0	-----	0	0	-----	1	1,350	44.20	0	0	0.00
福 山	0	0	-----	0	0	0.00	2	13,514	78.67	0	0	0.00
計	0	0	-----	0	0	0.00	18	192,006	102.74	0	0	0.00
伊予 本 店	1	124,000	118.10	7	277,000	138.50	209	3,388,270	88.91	0	0	0.00
本 町	0	0	0.00	4	19,000	8.24	210	1,648,965	89.71	0	0	0.00
城 北	0	0	-----	0	0	-----	2	2,372	59.60	0	0	0.00
松山駅前	1	30,000	3,000.00	1	30,000	56.60	121	1,091,469	95.08	0	0	0.00
湊 町	2	47,000	151.61	6	66,400	92.87	145	1,457,313	95.76	0	0	0.00
小 栗	2	13,000	-----	2	13,000	60.47	61	351,183	93.25	0	0	0.00
立 花	2	22,000	-----	5	67,000	1,340.00	35	202,688	93.81	0	0	0.00
新 立	1	4,000	-----	1	4,000	48.78	31	269,718	102.20	0	0	0.00
大 街 道	5	71,000	946.67	10	157,640	332.57	124	759,877	105.76	0	0	0.00
一 万	3	53,500	162.12	7	83,000	161.17	86	857,660	96.94	0	0	0.00
道 後	2	8,000	285.71	6	27,700	34.71	150	1,561,608	88.72	0	0	0.00
東 野	1	7,000	140.00	2	11,000	110.00	40	130,285	67.28	0	0	0.00
三 津 浜	6	74,000	94.75	12	138,500	155.44	164	1,644,432	95.68	0	0	0.00
水産市場	1	5,000	-----	1	5,000	-----	6	74,545	116.77	0	0	0.00
松 山 北	4	15,300	23.54	9	34,440	6.39	165	1,421,419	65.67	5	27,950	1.95
中央市場	0	0	-----	1	5,000	-----	30	267,583	97.21	0	0	0.00
空 港 通	3	15,000	1,071.43	8	40,000	30.44	205	1,752,577	91.74	0	0	0.00
余 戸	4	46,800	312.00	6	54,800	60.89	121	959,548	91.10	0	0	0.00
味 生	0	0	-----	0	0	0.00	44	265,957	83.33	0	0	0.00
石 井	2	8,500	62.96	5	74,500	402.70	67	789,188	110.65	0	0	0.00
椿	2	35,000	1,750.00	6	59,500	68.79	95	714,122	103.31	0	0	0.00
久 米	4	61,000	-----	10	89,000	342.31	117	779,084	125.50	0	0	0.00
福 音 寺	1	50,000	117.65	3	65,000	86.09	92	883,718	100.89	0	0	0.00
小 野	0	0	-----	2	8,000	57.14	35	260,771	107.86	0	0	0.00
堀 江	0	0	-----	1	5,000	-----	46	247,236	86.27	0	0	0.00
和 気	0	0	0.00	3	6,500	65.00	47	185,331	70.14	0	0	0.00
森 松	2	7,000	63.64	7	38,450	72.55	115	582,790	95.48	0	0	0.00
中 島	0	0	-----	0	0	0.00	21	144,297	98.54	0	0	0.00
北 条	7	52,000	144.44	9	88,000	59.58	144	914,022	100.05	0	0	0.00
横 河 原	1	4,000	15.38	1	4,000	6.06	69	520,117	101.63	0	0	0.00
川 内	2	60,000	2,000.00	4	95,000	220.93	50	761,394	102.93	0	0	0.00
砥 部	3	83,000	553.33	6	111,000	85.38	80	696,767	108.98	0	0	0.00
松 前	6	81,000	376.74	11	123,000	151.85	131	1,741,739	100.75	0	0	0.00
郡 中	4	32,900	86.58	11	92,400	79.31	140	1,220,138	97.28	0	0	0.00
上 灘	0	0	0.00	2	64,000	640.00	13	146,072	122.29	0	0	0.00
中 山	1	10,000	-----	2	22,000	36.67	12	153,126	112.44	0	0	0.00
久 万	0	0	0.00	0	0	0.00	42	442,523	100.25	1	3,024	0.67
今 治	2	4,296	7.81	6	42,996	13.89	272	3,032,177	82.88	3	44,626	1.44
中 浜	5	74,000	129.82	8	134,000	171.79	149	1,514,975	99.78	0	0	0.00
日 吉	2	34,000	-----	10	188,700	629.00	150	1,144,295	88.37	0	0	0.00
今 治 南	0	0	0.00	2	19,000	49.35	61	462,078	87.75	0	0	0.00

※代弁率は年度初めから当該月までの平均残高により算出したものです。

2019年6月分

(単位：千円)

店 舗 名	保 証 承 諾						保 証 債 務 残 高			代 位 弁 済		
	当 月 中		対前年 同月比 (%)	当 月 末		対前年 同月比 (%)	当 月 末		対前年 同月比 (%)	当 月 末		代弁率 (%)
	件数	金 額		件数	金 額		件数	金 額		件数	金 額	
伊予 波止浜	1	140,000	500.00	2	149,000	225.76	62	561,667	97.57	0	0	0.00
鳥生	1	5,000	50.00	1	5,000	22.22	83	615,190	88.61	0	0	0.00
桜井	1	23,000	153.33	1	23,000	135.29	64	381,220	99.88	1	6,094	1.60
菊間	2	20,500	-----	5	37,900	379.00	50	398,157	104.93	0	0	0.00
大島	0	0	-----	3	21,500	716.67	84	700,622	91.31	0	0	0.00
伯方	0	0	-----	2	5,600	24.35	50	353,520	73.96	0	0	0.00
宮浦	0	0	-----	2	5,100	23.18	32	202,571	78.88	0	0	0.00
新居浜	6	33,000	206.25	21	210,300	203.98	288	2,448,067	82.26	1	1,352	0.05
高津	0	0	-----	0	0	-----	1	2,500	-----	0	0	0.00
角野	2	19,000	82.61	10	131,000	467.86	131	1,397,552	88.98	2	13,397	0.96
新居浜東	1	15,000	-----	11	143,200	1,301.82	86	496,463	98.74	1	442	0.09
中萩	3	9,950	-----	7	35,950	1,027.14	70	731,963	91.64	0	0	0.00
土居	2	6,000	352.94	3	11,000	647.06	90	571,961	91.64	0	0	0.00
三島	3	21,000	141.89	7	37,000	49.47	153	1,248,829	82.61	0	0	0.00
川の江	0	0	0.00	1	3,000	3.95	141	1,627,871	90.66	0	0	0.00
金生	0	0	-----	0	0	-----	2	1,076	129.33	0	0	0.00
西条	5	20,000	22.35	14	169,700	55.46	339	2,889,224	86.12	0	0	0.00
伊予 三芳	1	4,000	333.33	2	5,500	458.33	57	498,723	87.40	0	0	0.00
壬生川	0	0	0.00	7	27,500	67.90	115	947,816	89.66	1	517	0.05
丹原	1	5,000	-----	1	5,000	500.00	23	158,275	83.82	0	0	0.00
小松	2	7,000	12.28	4	52,000	83.87	59	539,071	86.66	0	0	0.00
八幡浜	3	89,000	178.00	12	166,360	151.24	172	2,155,029	106.48	1	9,494	0.43
大洲本町	3	11,000	183.33	4	16,000	168.42	54	303,866	111.80	0	0	0.00
大洲	5	135,000	-----	10	173,600	203.28	193	2,169,149	122.25	2	18,233	0.84
長浜	0	0	-----	0	0	0.00	46	573,838	104.48	0	0	0.00
五十崎	0	0	-----	3	34,000	-----	29	336,501	98.36	1	2,107	0.65
内子	2	70,000	1,750.00	6	115,000	660.92	69	791,057	128.22	0	0	0.00
川の石	2	10,000	200.00	3	14,500	111.54	22	131,807	102.35	0	0	0.00
伊方	0	0	-----	1	7,000	-----	15	52,326	171.44	0	0	0.00
三崎	0	0	-----	3	46,000	418.18	19	103,583	106.90	0	0	0.00
三瓶	0	0	-----	2	8,500	170.00	30	255,237	123.34	0	0	0.00
宇和島	10	69,000	328.57	16	112,000	179.20	289	2,862,594	98.05	0	0	0.00
卯之町	2	16,000	-----	6	49,000	116.67	81	555,097	92.83	0	0	0.00
野村	0	0	-----	3	31,000	124.00	86	651,439	146.44	0	0	0.00
高山	0	0	0.00	0	0	0.00	11	115,798	124.93	0	0	0.00
吉田	0	0	-----	0	0	-----	56	414,928	192.34	2	34,472	7.96
近永	1	3,000	12.00	3	64,000	116.36	45	531,241	109.95	0	0	0.00
松丸	0	0	-----	0	0	0.00	20	114,662	98.57	0	0	0.00
岩松	2	45,000	562.50	4	88,000	676.92	46	298,544	133.81	0	0	0.00
愛南	6	28,200	43.19	9	51,200	67.55	94	774,470	106.39	0	0	0.00
富田	2	7,000	93.33	2	7,000	36.86	59	329,532	88.31	0	0	0.00
古川	3	21,000	91.30	9	67,500	50.37	105	522,148	95.40	0	0	0.00
牛湫	1	5,000	-----	2	7,400	132.14	53	218,711	100.63	0	0	0.00
原町	1	14,000	-----	3	22,000	-----	37	200,786	79.31	0	0	0.00
日高	0	0	-----	0	0	-----	5	16,803	71.11	0	0	0.00
船木	0	0	-----	0	0	-----	1	206	55.08	0	0	0.00
丸亀	0	0	-----	0	0	-----	1	2,038	20.32	0	0	0.00
三津東	0	0	-----	0	0	0.00	4	7,000	69.92	0	0	0.00
桑原	1	5,000	100.00	1	5,000	29.41	35	307,457	93.46	0	0	0.00
大西	2	13,000	-----	4	36,000	720.00	29	158,227	74.36	0	0	0.00
高松	0	0	-----	0	0	-----	1	2,080	61.18	0	0	0.00
計	159	2,001,946	141.25	407	4,562,836	107.05	7,584	67,171,918	95.11	21	161,709	0.24
四国 松山	0	0	0.00	3	56,000	41.48	59	464,946	92.00	0	0	0.00
松山南	2	10,500	-----	2	10,500	-----	14	65,352	55.48	0	0	0.00
今治	0	0	-----	0	0	-----	15	101,583	39.05	0	0	0.00
八幡浜	0	0	-----	1	30,000	-----	30	345,207	103.60	0	0	0.00

※代弁率は年度初めから当該月までの平均残高により算出したものです。

店 舗 名	保 証 承 諾						保 証 債 務 残 高			代 位 弁 済		
	当 月 中		対前年 同月比 (%)	当 月 末		対前年 同月比 (%)	当 月 末		対前年 同月比 (%)	当 月 末		代弁率 (%)
	件数	金 額		件数	金 額		件数	金 額		件数	金 額	
四国 宇和島	2	10,000	68.97	5	37,000	189.74	48	356,409	142.74	0	0	0.00
四国中央	0	0	-----	0	0	-----	8	54,335	106.70	0	0	0.00
計	4	20,500	59.42	11	133,500	281.05	174	1,387,832	93.72	0	0	0.00
百十四 松山	2	15,000	125.00	4	22,700	35.47	82	807,206	72.25	0	0	0.00
新居浜	0	0	0.00	4	39,200	30.87	54	519,919	84.11	2	5,481	1.01
三島	0	0	0.00	0	0	0.00	44	299,118	89.74	0	0	0.00
今治	0	0	0.00	1	5,000	12.05	52	415,338	79.73	0	0	0.00
西条	4	15,000	300.00	4	15,000	107.14	71	242,799	81.62	0	0	0.00
鳴門	0	0	-----	0	0	-----	1	6,668	-----	0	0	0.00
計	6	30,000	43.17	13	81,900	30.91	304	2,291,048	79.35	2	5,481	0.23
阿波 松山	0	0	0.00	1	3,000	6.25	40	321,208	79.42	0	0	0.00
藍住	0	0	-----	0	0	-----	2	23,818	76.85	0	0	0.00
鳴門	0	0	-----	0	0	-----	2	40,712	130.14	0	0	0.00
計	0	0	0.00	1	3,000	6.25	44	385,738	82.38	0	0	0.00
広島 松山	1	15,000	-----	6	78,000	5,200.00	103	1,035,917	85.56	0	0	0.00
今治	3	25,000	60.98	4	29,000	60.42	110	486,262	64.47	0	0	0.00
伊予西条	3	9,000	155.17	5	12,000	35.50	71	305,440	72.22	0	0	0.00
新居浜	1	27,000	540.00	1	27,000	80.12	44	393,031	75.19	0	0	0.00
三島	2	4,800	13.52	6	96,800	135.38	82	409,704	76.98	0	0	0.00
川之江	0	0	-----	0	0	0.00	15	42,187	51.78	0	0	0.00
因島	0	0	-----	0	0	-----	4	134,251	86.91	0	0	0.00
木江	0	0	-----	0	0	-----	1	1,374	46.01	0	0	0.00
計	10	80,800	92.55	22	242,800	127.45	430	2,808,166	76.27	0	0	0.00
中国 川之江	0	0	-----	0	0	-----	14	197,542	164.35	0	0	0.00
計	0	0	-----	0	0	-----	14	197,542	161.00	0	0	0.00
山口 松山	0	0	-----	0	0	-----	39	578,291	95.99	0	0	0.00
今治	0	0	-----	0	0	-----	1	876	12.56	0	0	0.00
尾道	0	0	-----	0	0	-----	1	2,151	51.77	0	0	0.00
計	0	0	-----	0	0	-----	41	581,318	94.74	0	0	0.00
西日本 広島	0	0	-----	0	0	-----	2	8,043	97.09	0	0	0.00
計	0	0	-----	0	0	-----	2	8,043	97.09	0	0	0.00
愛媛 本店	17	786,000	549.65	27	938,000	119.31	396	4,506,196	96.12	0	0	0.00
中央市場	0	0	-----	0	0	0.00	8	131,936	92.25	0	0	0.00
水産市場	0	0	0.00	1	5,000	100.00	10	42,159	90.15	0	0	0.00
末広町	0	0	0.00	4	11,500	11.03	139	705,822	98.94	0	0	0.00
大街道	5	47,380	73.12	12	82,980	51.77	231	1,432,560	96.13	2	29,545	2.04
道後	1	15,000	65.22	5	37,000	86.25	115	833,764	101.40	0	0	0.00
本町	3	11,000	13.92	12	83,500	71.37	147	751,121	97.03	0	0	0.00
三津浜	4	19,000	52.78	6	40,600	62.65	124	704,333	114.39	1	639	0.09
立花	2	10,000	125.00	6	33,500	111.67	126	623,709	100.20	2	4,070	0.65
久米	4	32,000	40.76	18	98,000	58.26	172	1,116,133	108.24	0	0	0.00
余戸	5	30,900	45.11	13	73,900	29.44	128	1,011,639	99.40	0	0	0.00
鴨川	6	31,860	46.85	14	47,460	55.51	156	797,934	106.68	0	0	0.00
中央通	2	60,000	631.58	7	86,000	82.30	99	830,568	110.30	0	0	0.00
古川	5	33,000	206.25	10	62,000	68.51	144	683,102	105.09	0	0	0.00
桑原	2	63,000	572.73	9	101,400	633.75	78	296,959	113.70	0	0	0.00
森松	3	65,000	211.73	11	179,800	170.10	190	1,432,930	98.36	0	0	0.00
空港通	2	7,500	83.33	7	23,600	23.14	136	680,898	105.67	0	0	0.00
石井	5	131,000	67.81	11	157,800	69.79	193	1,389,234	108.48	0	0	0.00
雄郡	4	69,500	631.82	9	90,700	503.89	86	486,646	106.18	0	0	0.00

※代弁率は年度初めから当該月までの平均残高により算出したものです。



2019年6月分

(単位：千円)

店舗名	保証承諾						保証債務残高			代位弁済		
	当月中		対前年 同月比 (%)	当月末		対前年 同月比 (%)	当月末		対前年 同月比 (%)	当月末		代弁率 (%)
	件数	金額		件数	金額		件数	金額		件数	金額	
愛媛 重信	0	0	0.00	3	27,500	140.31	97	347,844	94.20	0	0	0.00
郡中	1	5,000	19.23	2	10,000	7.09	84	626,538	96.16	1	2,668	0.42
久万	0	0	0.00	1	500	2.00	33	130,848	109.33	0	0	0.00
北条	1	5,000	7.94	5	25,000	17.24	123	659,602	110.72	1	11,476	1.72
川之江	1	10,000	15.38	10	261,000	343.42	80	709,992	131.79	0	0	0.00
三島	2	35,000	216.05	5	45,000	110.57	94	555,804	104.73	0	0	0.00
新居浜	8	129,000	322.50	19	247,000	118.75	194	1,554,758	101.16	1	1,076	0.07
新居浜東	6	20,700	1,035.00	7	26,700	222.50	103	620,554	101.59	0	0	0.00
泉川	1	25,000	45.05	5	38,970	50.41	90	441,059	109.62	0	0	0.00
西条	1	5,000	2.08	4	43,500	15.37	237	1,388,884	86.25	0	0	0.00
氷見	1	1,500	75.00	3	11,500	383.33	50	155,677	104.45	0	0	0.00
壬生川	1	5,000	-----	5	60,300	38.29	75	403,300	100.06	0	0	0.00
丹原	2	5,000	66.67	3	10,000	57.14	82	275,435	89.54	0	0	0.00
今治	6	28,700	80.17	12	114,700	170.28	260	1,360,971	92.98	0	0	0.00
旭町	3	31,500	185.29	6	90,000	63.38	147	822,141	113.16	0	0	0.00
波止浜	3	46,000	340.74	5	56,000	238.30	103	565,787	97.60	1	1,472	0.25
伯方	0	0	0.00	4	25,000	71.43	81	458,189	102.59	0	0	0.00
弓削	2	20,000	1,000.00	3	25,000	1,250.00	28	120,644	94.38	0	0	0.00
菊間	1	5,000	-----	1	5,000	500.00	23	88,384	154.77	0	0	0.00
吉海	1	50,000	1,250.00	1	50,000	588.24	38	170,740	120.89	0	0	0.00
長浜	1	2,000	-----	2	4,500	450.00	40	200,742	97.07	0	0	0.00
内子	2	9,000	81.82	4	15,500	19.50	68	388,462	80.91	0	0	0.00
大洲	3	7,000	31.11	10	43,000	55.41	197	1,186,588	180.01	0	0	0.00
八幡浜	4	16,000	114.29	14	234,000	140.71	126	1,061,861	114.09	0	0	0.00
三瓶	0	0	0.00	1	1,500	5.36	36	224,577	89.73	0	0	0.00
川之石	0	0	-----	0	0	-----	22	115,631	93.57	0	0	0.00
野村	1	1,000	6.67	1	1,000	6.67	42	277,806	139.50	0	0	0.00
卯之町	1	1,000	7.69	3	24,000	77.42	107	706,996	95.28	0	0	0.00
宇和島	1	30,000	42.25	6	163,450	96.43	173	1,520,879	105.96	2	8,741	0.56
近永	2	6,000	17.14	5	34,000	82.93	72	559,440	106.32	0	0	0.00
吉田	2	13,000	-----	2	13,000	1,181.82	51	278,948	148.52	0	0	0.00
岩松	1	3,000	-----	4	14,000	140.00	49	128,238	105.06	0	0	0.00
城辺	0	0	0.00	0	0	0.00	60	267,021	86.35	0	0	0.00
宇和島南	1	5,000	-----	1	5,000	166.67	52	163,316	80.93	0	0	0.00
見奈良	1	5,000	200.00	4	54,000	348.39	62	329,094	117.87	0	0	0.00
今治東	0	0	0.00	2	5,500	32.35	73	267,072	93.47	0	0	0.00
湯築	0	0	-----	1	2,000	-----	16	29,154	62.18	0	0	0.00
松山駅前	4	17,200	207.23	6	24,200	58.17	67	248,786	116.37	0	0	0.00
味生	3	6,000	200.00	5	13,300	443.33	54	188,031	104.29	1	4,121	2.19
松未	3	9,000	6.43	6	31,000	21.75	86	378,157	99.91	0	0	0.00
中菽	1	1,000	16.67	4	13,000	54.97	88	321,113	102.60	0	0	0.00
日高	5	19,500	61.90	9	33,500	41.56	81	349,530	99.49	0	0	0.00
三津浜東	0	0	-----	4	14,000	411.76	23	45,920	155.15	0	0	0.00
金生	2	6,000	66.67	6	18,500	52.11	94	421,462	120.24	0	0	0.00
中之庄	0	0	0.00	1	1,200	4.00	47	190,707	99.15	1	152	0.08
飯岡	0	0	0.00	1	3,500	8.14	35	117,743	84.41	0	0	0.00
川内	4	74,000	208.45	7	84,800	140.17	73	422,611	101.53	0	0	0.00
桜井	0	0	0.00	0	0	0.00	53	198,240	93.79	1	7,806	3.80
松前	4	54,000	360.00	11	116,000	160.00	80	547,999	101.92	0	0	0.00
姫原	0	0	-----	0	0	0.00	19	40,457	113.19	0	0	0.00
土居	0	0	-----	4	27,000	192.86	66	271,475	108.34	0	0	0.00
砥部	2	7,000	87.50	2	7,000	14.14	61	372,828	84.38	0	0	0.00
来住	1	3,000	15.96	8	55,000	181.52	99	435,432	97.24	0	0	0.00
大阪	0	0	-----	0	0	-----	1	17,112	79.93	0	0	0.00
ときわ	0	0	0.00	0	0	0.00	3	4,358	130.40	0	0	0.00
計	160	2,134,240	101.32	420	4,381,860	82.01	6,976	42,192,578	102.69	14	71,765	0.17

\*代弁率は年度初めから当該月までの平均残高により算出したものです。

店 舗 名	保 証 承 諾						保 証 債 務 残 高			代 位 弁 済		
	当 月 中		対前年 同月比 (%)	当 月 末		対前年 同月比 (%)	当 月 末		対前年 同月比 (%)	当 月 末		代弁率 (%)
	件数	金 額		件数	金 額		件数	金 額		件数	金 額	
高知 松 山	2	21,000	175.00	3	29,000	207.14	30	295,095	103.14	0	0	0.00
今 治	0	0	-----	0	0	-----	18	88,354	83.78	0	0	0.00
新 居 浜	0	0	-----	2	8,500	94.44	33	175,255	84.25	0	0	0.00
八 幡 浜	1	13,000	-----	1	13,000	-----	12	118,694	76.28	0	0	0.00
宇 和 島	0	0	-----	1	7,500	88.24	41	204,172	147.63	0	0	0.00
城 辺	1	10,000	-----	1	10,000	142.86	22	109,118	85.31	0	0	0.00
計	4	44,000	366.67	8	68,000	176.62	156	990,688	96.99	0	0	0.00
徳島 松 山	1	10,000	200.00	2	15,000	300.00	21	420,260	214.75	0	0	0.00
今 治	2	21,000	1,400.00	7	77,000	125.20	97	656,801	89.50	0	0	0.00
池 田	0	0	-----	0	0	-----	1	5,974	88.93	0	0	0.00
計	3	31,000	476.92	9	92,000	138.35	119	1,083,035	115.68	0	0	0.00
香川 松 山	5	87,000	290.00	19	326,500	368.93	91	1,092,315	151.50	0	0	0.00
松 山 西	1	5,000	50.00	4	30,000	230.77	40	373,286	96.62	0	0	0.00
今 治	5	18,000	72.00	11	98,000	140.00	120	727,752	93.03	0	0	0.00
西 条	2	10,000	100.00	3	15,000	56.18	62	387,264	104.77	0	0	0.00
新 居 浜	0	0	0.00	4	29,000	98.31	93	689,898	105.47	1	2,159	0.31
三 島	0	0	0.00	3	13,500	28.72	45	249,773	73.51	0	0	0.00
川 之 江	0	0	0.00	0	0	0.00	59	556,539	84.99	0	0	0.00
大 洲	4	48,000	960.00	7	60,150	200.50	80	596,622	227.89	0	0	0.00
八 幡 浜	2	15,000	150.00	2	15,000	42.86	27	147,627	135.17	0	0	0.00
宇 和 島	3	8,000	57.14	6	32,500	60.19	71	491,198	108.67	0	0	0.00
岩 松	0	0	0.00	0	0	0.00	15	93,045	92.97	0	0	0.00
観音寺東	0	0	-----	0	0	-----	1	1,915	-----	0	0	0.00
計	22	191,000	132.64	59	619,650	146.94	704	5,407,235	111.93	1	2,159	0.04
もみじ 福 山 東	0	0	-----	0	0	-----	1	1,520	85.20	0	0	0.00
因 島	0	0	-----	0	0	-----	2	10,570	749.65	0	0	0.00
計	0	0	-----	0	0	-----	3	12,090	378.52	0	0	0.00
愛媛信用 本 店	4	7,000	35.90	12	43,800	123.73	151	620,595	112.85	1	2,581	0.42
城 東	0	0	0.00	5	20,500	222.83	56	215,868	115.62	0	0	0.00
松山本町	2	25,000	1,666.67	5	36,000	173.91	73	322,329	114.44	0	0	0.00
道 後	3	3,000	-----	5	17,000	653.85	57	166,434	89.93	0	0	0.00
東環東本	3	20,500	-----	12	55,500	1,850.00	78	292,286	116.48	0	0	0.00
久 米	10	140,500	618.94	18	212,500	219.75	151	955,792	134.97	0	0	0.00
潮 見	3	16,000	-----	5	24,000	48.98	65	355,509	102.83	0	0	0.00
余 戸	2	65,000	4,642.86	6	104,900	1,942.59	50	250,801	105.97	0	0	0.00
中 央 通	6	23,150	578.75	8	34,150	100.44	42	105,071	77.11	0	0	0.00
石 井	4	35,800	376.84	15	163,300	441.35	120	659,214	101.21	0	0	0.00
平 井	5	14,000	933.33	11	37,800	280.00	81	302,747	106.15	0	0	0.00
斉 院	6	30,000	-----	11	101,000	336.67	42	191,997	115.08	0	0	0.00
土 居 田	2	3,500	-----	10	81,500	905.56	54	180,069	122.17	0	0	0.00
立 花	0	0	0.00	3	3,540	101.14	33	126,474	60.14	0	0	0.00
砥 部	1	5,000	17.42	5	31,450	68.52	88	379,049	95.48	0	0	0.00
横 河 原	2	10,650	163.85	5	14,200	45.81	44	120,086	101.72	0	0	0.00
久 万	1	2,000	-----	3	10,000	17.86	16	115,802	98.25	0	0	0.00
今 治	6	90,000	339.62	17	243,000	237.44	241	1,446,472	115.35	1	8,432	0.61
常 盤 町	3	28,500	712.50	7	80,000	333.33	85	270,307	94.23	1	2,482	0.90
鳥 生	1	5,000	15.63	8	134,000	135.90	74	536,169	123.55	0	0	0.00
波 止 浜	4	78,500	981.25	6	84,500	603.57	75	651,018	132.67	0	0	0.00
喜 田 村	2	3,000	14.63	11	76,500	90.64	103	429,098	107.43	0	0	0.00
壬 生 川	5	46,500	281.82	9	62,000	217.54	78	375,005	120.01	0	0	0.00
丹 原	0	0	-----	0	0	0.00	22	100,078	83.77	0	0	0.00
菊 間	2	28,500	570.00	3	30,500	254.17	25	64,516	110.49	0	0	0.00
大 西	4	43,500	1,450.00	7	72,900	347.14	58	219,773	105.15	0	0	0.00

\*代弁率は年度初めから当該月までの平均残高により算出したものです。

2019年6月分

(単位：千円)

店 舗 名	保 証 承 諾						保 証 債 務 残 高			代 位 弁 済		
	当 月 中		対前年 同月比 (%)	当 月 末		対前年 同月比 (%)	当 月 末		対前年 同月比 (%)	当 月 末		代弁率 (%)
	件数	金 額		件数	金 額		件数	金 額		件数	金 額	
愛媛信用 八幡浜	5	45,200	452.00	13	126,000	450.00	92	482,059	98.26	0	0	0.00
江戸岡	0	0	-----	0	0	-----	5	5,748	64.80	0	0	0.00
大洲	0	0	0.00	3	19,000	38.00	64	343,506	160.88	0	0	0.00
野村	0	0	0.00	0	0	0.00	23	92,823	95.64	0	0	0.00
宮西	0	0	-----	3	14,000	118.74	41	95,268	78.26	0	0	0.00
今治立花	0	0	-----	0	0	-----	16	22,395	29.21	0	0	0.00
朝生田	3	25,000	357.14	7	42,500	326.92	47	216,791	129.09	0	0	0.00
川内	2	125,000	-----	3	145,000	290.00	35	248,094	107.53	0	0	0.00
とべ中央	3	15,500	-----	6	25,500	123.79	113	350,858	97.49	0	0	0.00
垣生	3	14,500	362.50	4	15,500	144.86	72	313,989	90.64	0	0	0.00
雄郡	4	17,500	437.50	9	33,000	314.29	84	303,218	124.82	0	0	0.00
和泉	4	34,000	242.86	7	51,000	123.64	104	334,422	111.43	1	6,807	2.07
港南	0	0	-----	0	0	-----	10	70,155	84.94	0	0	0.00
郡中	9	29,000	181.25	17	72,000	211.76	106	298,010	119.14	2	2,355	0.84
松前	1	1,000	10.00	1	1,000	10.00	30	139,238	126.07	0	0	0.00
北条	1	1,300	100.00	6	13,200	141.94	51	136,068	129.38	0	0	0.00
溝辺	1	1,000	-----	2	6,000	52.17	62	196,966	83.17	0	0	0.00
三津浜	6	14,000	164.71	13	48,400	279.77	95	276,958	114.66	0	0	0.00
味生	2	3,500	-----	4	10,000	45.45	38	112,578	105.30	0	0	0.00
西条	1	2,000	10.42	3	8,000	9.62	93	448,318	101.26	0	0	0.00
新居浜	4	60,000	78.95	12	119,500	121.32	122	601,703	136.80	1	477	0.08
きし	4	10,170	65.61	9	63,670	212.23	103	367,294	122.45	0	0	0.00
中萩	3	4,000	266.67	10	26,600	140.00	77	216,387	110.63	0	0	0.00
三島	0	0	-----	2	12,000	150.00	29	161,143	98.54	0	0	0.00
川之江	2	7,500	250.00	2	7,500	125.00	40	89,971	105.80	1	1,401	1.59
計	139	1,134,770	256.04	343	2,633,910	178.08	3,514	15,376,518	110.18	8	24,536	0.16
川之江 本店	0	0	0.00	0	0	0.00	29	166,094	97.59	0	0	0.00
上分	2	5,000	6.02	3	15,000	18.07	31	190,784	107.13	0	0	0.00
三島	0	0	0.00	0	0	0.00	13	37,984	76.51	0	0	0.00
南	2	20,000	-----	2	20,000	35.09	27	208,774	94.55	0	0	0.00
東	0	0	0.00	0	0	0.00	16	56,579	74.65	0	0	0.00
西	2	4,200	84.00	3	7,200	27.69	29	133,852	98.49	0	0	0.00
計	6	29,200	26.91	8	42,200	22.63	145	794,067	95.62	0	0	0.00
東予信用 本店	2	12,250	97.22	2	12,250	40.03	65	227,156	89.37	1	2,411	1.04
泉川	0	0	0.00	3	8,000	106.67	29	95,988	102.47	0	0	0.00
川東	2	12,000	160.00	5	27,500	183.33	49	275,925	115.85	0	0	0.00
三島	1	2,000	26.67	2	15,400	181.18	40	129,824	97.45	0	0	0.00
寒川	1	1,200	13.33	1	1,200	8.57	39	88,092	72.61	0	0	0.00
西条	0	0	0.00	1	1,000	8.63	32	110,538	105.58	0	0	0.00
小松	0	0	0.00	0	0	0.00	31	74,857	110.44	0	0	0.00
中萩	0	0	0.00	0	0	0.00	21	43,699	85.43	0	0	0.00
喜多川	2	15,000	-----	2	15,000	375.00	12	35,435	128.80	0	0	0.00
新居浜駅	0	0	0.00	2	11,000	45.83	22	91,891	86.59	0	0	0.00
計	8	42,450	68.03	18	91,350	67.12	340	1,173,405	97.96	1	2,411	0.21
宇和島 本店	8	38,700	203.68	22	83,500	237.89	174	621,037	108.46	0	0	0.00
恵美須町	3	7,200	-----	6	20,200	31.71	94	351,663	90.44	0	0	0.00
新橋	3	8,600	95.56	5	14,600	74.87	76	221,602	119.22	0	0	0.00
城南	1	5,000	500.00	3	13,000	57.78	32	70,850	99.99	0	0	0.00
来	2	6,000	100.00	5	16,700	29.82	50	184,949	104.62	0	0	0.00
泉町	1	5,000	-----	2	7,000	-----	40	91,214	78.36	0	0	0.00
吉田	3	35,000	-----	5	41,000	2,733.33	42	191,048	478.10	0	0	0.00
南宇和	1	2,000	33.33	3	38,500	167.39	45	328,175	145.70	0	0	0.00
三間	1	3,500	175.00	3	4,300	51.19	37	106,362	105.05	0	0	0.00

\*代弁率は年度初めから当該月までの平均残高により算出したものです。

2019年6月分

(単位：千円)

店 舗 名	保 証			承 諾			保 証 債 務 残 高			代 位 弁 済		
	当 月 中		対前年 同月比 (%)	当 月 末		対前年 同月比 (%)	当 月 末		対前年 同月比 (%)	当 月 末		代弁率 (%)
	件数	金 額		件数	金 額		件数	金 額		件数	金 額	
宇和島 卯之町	0	0	0.00	2	6,800	52.31	42	216,681	113.46	0	0	0.00
計	23	111,000	231.25	56	245,600	101.19	632	2,383,580	115.21	0	0	0.00
観音寺 四国中央	2	8,000	-----	2	8,000	-----	21	137,761	482.98	0	0	0.00
計	2	8,000	-----	2	8,000	-----	21	137,761	482.98	0	0	0.00
商工中金 松山	0	0	0.00	1	9,600	48.00	38	214,567	77.58	0	0	0.00
高松	0	0	-----	0	0	-----	1	16,629	85.20	0	0	0.00
計	0	0	0.00	1	9,600	48.00	39	231,196	78.08	0	0	0.00
県信連 本所	0	0	-----	1	30,000	-----	1	29,500	-----	0	0	0.00
単一農協 愛媛南農	0	0	-----	0	0	-----	4	9,786	118.82	0	0	0.00
越智今農	0	0	-----	0	0	0.00	4	3,249	62.58	0	0	0.00
中央農協	0	0	-----	0	0	-----	1	4,632	73.33	0	0	0.00
計	0	0	-----	0	0	0.00	9	17,667	89.48	0	0	0.00
総合計	546	5,858,906	127.27	1,379	13,246,206	103.81	21,293	145,186,828	98.89	47	268,063	0.18

※代弁率は年度初めから当該月までの平均残高により算出したものです。

あなたの  
愛媛県民度が  
試される

# 愛媛 歴史文化 検定

〈第4回〉

〈難易度〉 ☆☆☆難しい ☆☆☆ふつう ☆やさしい

## 第1問 次の問いに答えよ。(配点50)

問1 弘法大師の故事来歴を有する伝説から命名され、  
☆☆ 全国名水百選の一つに認定された湧水で有名な公  
園の写真を選び。公園の名前を答えなさい。

ア



イ



ウ



エ



問2 島周辺は荒神瀬戸と呼ばれる潮が流れる難所で、  
☆ 村上水軍が天然の要塞として城を構えた島を選び  
なさい。

- ①能島 ②上島 ③来島 ④因島

問3 道後湯之町の初代町長・伊佐庭如矢によって1894  
☆☆ 年に改築された道後温泉本館。同じ年に行われた  
戦争を選びなさい。

- ①日清戦争 ②日露戦争 ③西南戦争  
④日中戦争

問4 日露戦争時に日本で初めて松山にロシア兵捕虜収  
☆☆ 容所が作られたが、捕虜の延べ人数を選びな  
さい。

- ①約200人 ②約500人 ③約1000人 ④約6000人

## 第2問 次の問いに答えよ。(配点50)

問5 国会議事堂、赤坂離宮、愛媛県庁や道後温泉本館  
☆☆ などの建造物に使われている大島石の産地を選び  
なさい。

- ①今治市宮窪町 ②今治市吉海町  
③今治市菊間町 ④今治市波方町

問6 「降る雪や明治は遠くなりけり」の作者で、高  
☆☆ 浜虚子に師事し、生活や人間性に根ざした句を模  
索。人間探求派と呼ばれた俳人を選びなさい。

- ①内藤鳴雪 ②中村草田男 ③柳原極堂  
④石田波郷

問7 四国霊場88カ所、徳島県は「発心の道場」、高知  
☆ 県は「修行の道場」、香川県は「涅槃の道場」と表  
現されるが、愛媛県は煩惱を捨て去り、悟りを得  
ることで極楽浄土へ行くことを意味する何の道場  
か選びなさい。

- ①勤行 ②伽藍 ③菩提 ④智慧

問8 本流の全長が103kmの県内最大の一級河川を選び  
☆☆ なさい。

- ①銅山川 ②重信川 ③肱川 ④加茂川

問9 二宮敬作の弟子として蘭学・医学を修め、大阪医  
☆☆ 学校兼病院（大阪大学医学部の前身）設立に携わ  
った人物を選びなさい。

- ①大野昌三郎 ②楠本イネ ③村田蔵六  
④三瀬諸淵

## 解答

〈問1〉 イ・杖ノ淵公園

弘法大師が杖を突き立てると清水が尽きることなく湧き出  
て淵になったという伝説が残る。

〈問2〉 ①能島

〈問3〉 ①日清戦争

②1904年～ ③1877年 ④1937年～

〈問4〉 ④約6000人

ロシア兵捕虜98人は松山で亡くなり、ロシア人墓地（御幸  
町）に眠っている。

〈問5〉 ①今治市宮窪町（大島の北東部の地域）

〈問6〉 ②中村草田男

〈問7〉 ③菩提

四国4県には、仏道を極める通過門としての道場の意味が  
ある。

〈問8〉 ③肱川

①55km ②36km ④28km

〈問9〉 ④三瀬諸淵

シーボルトの孫娘にあたる楠本高子と結婚している。

得点

100

がんばる中小企業のベストパートナー



EHIME GUARANTEE

愛媛県信用保証協会

## 本 所

〒790-8651 松山市一番町4丁目1番地2 中小企業会館2・3階  
 総務部  
 総務課 TEL089-931-2111(代) FAX089-931-2107  
 電算課 TEL089-931-2115 FAX089-931-2170  
 業務統括部  
 企業支援課 TEL089-931-2116 FAX089-931-2107  
 // TEL089-931-2114 FAX089-931-2107  
 管理推進課 TEL089-931-2117 FAX089-931-2107  
 監査室 TEL089-931-2180 FAX089-931-2107

松山事業部 業務区域 松山市・東温市・伊予市・久万高原町・砥部町・松前町

〒790-8651 松山市一番町4丁目1番地2 中小企業会館1階  
 保証一課・保証二課・管理課  
 TEL089-931-2118 FAX089-931-2174

新居浜支所 業務区域 新居浜市・西条市・四国中央市

〒792-0025 新居浜市一宮町2丁目4番8号 新居浜商工会館2階  
 保証課 TEL0897-33-8282 FAX0897-33-8284  
 管理課 TEL0897-33-8292 FAX0897-33-8293

今治支所 業務区域 今治市・上島町

〒794-0042 今治市旭町2丁目3番地20 今治商工会議所ビル5階  
 TEL0898-23-0170 FAX0898-23-0758

八幡浜支所 業務区域 八幡浜市・大洲市・西予市・内子町・伊方町

〒796-8691 八幡浜市1590番地22 八幡浜商工会館4階  
 TEL0894-22-2003 FAX0894-22-3137

宇和島支所 業務区域 宇和島市・鬼北町・松野町・愛南町

〒798-0040 宇和島市中央町1丁目9番10号 愛媛新聞ビル5階  
 TEL0895-22-6556 FAX0895-22-6583



LINE

保証協会のホットな話題をお届けしています。

