

保証月報



黄昏時の来島海峡大橋(今治市)



12

Guarantee Information »

- 年末年始の営業について
- 伊予銀行「総合力養成研修会」で講義を行いました
- EGF Cooperation セミナーへ参加しました
- 愛媛銀行女性行員との第4回合同研修会を開催しました
- 第6回松山地域クラウド交流会へ参加しました
- 新居浜工業高等専門学校にて創業講座を行いました
- 「EGF アワード2019-2020」短期集中セミナーへ参加しました
- 保証協会団信に係る取扱手数料の引上げ期間延長について

Column »

愛媛〈歴史・文化〉検定 第9回



愛媛県信用保証協会
EHIME GUARANTEE

保証月報 12

Contents

保証情報 Guarantee Information >>

- 年末年始の営業について 1
- 伊予銀行「総合力養成研修会」で講義を行いました 1
- EGF Cooperation セミナーへ参加しました 1
- 愛媛銀行女性行員との第4回合同研修会を開催しました 2
- 第6回松山地域クラウド交流会へ参加しました 2
- 新居浜工業高等専門学校にて創業講座を行いました 3
- 「EGF アワード2019-2020」短期集中セミナーへ参加しました 3
- 保証協会団信に係る取扱手数料の引上げ期間延長について 3

保証状況 Guarantee Condition >>

- 今月の保証概況（2019年11月） 4
- 本・支所別保証状況 5
- 金融機関別保証状況 5
- 業種別保証状況 6
- 金額別・期間別・用途別保証状況 7
- 市町制度保証状況 8
- ランキングベスト10 9
- 金融機関店舗別保証状況 10

コラム Column >>

- 愛媛〈歴史・文化〉検定 第9回

当協会ホームページのご案内

愛媛県信用

検索

<http://www.ehime-cgc.or.jp/>



お知らせ (更新 新着情報)

- 2019年12月04日 中小企業庁が「ビジネスプラン」の募集を開始しました。
- 2019年12月03日 「EGF アワード2019-2020」短期集中セミナーへ参加しました。
- 2019年12月03日 年末年始の営業について
- 2019年12月02日 保証の概況「2019年11月」を掲載しました。
- 2019年11月28日 新居浜工業高等専門学校にて創業講座を行いました。



年末年始の営業について

2019年も残すところあと僅かとなりました。本年も当協会の業務運営にご協力いただき、誠にありがとうございました。新年も引き続きよろしくお願いたします。

年末年始の営業日について、以下の通りご案内いたします。皆様にはご不便をおかけいたしますが、何卒ご理解いただきますようお願い申し上げます。

営業終了日 : 2019年12月27日
営業開始日 : 2020年1月6日

伊予銀行「総合力養成研修会」で講義を行いました

11月14日、伊予銀行山西研修所にて開催された若手職員約50名が銀行業務を集中的に学ぶ「総合力養成研修会」において、カリキュラムの一つに保証協会を取り上げていただき、当協会職員が講義を行いました。

講義では、信用保証協会の役割や仕組み、利用の流れの説明を行ったほか、保証協会を利用するイメージを具体的に膨らませるために実際の取組事例を紹介いたしました。ものづくり補助金を活用して設備を導入した事例や保証による金融支援だけでなく経営支援を実施した事例を通じて、保証協会を利用するメリットをお伝えしました。

今後もこのような活動を通じ、保証協会の認知度向上と利用促進を図り、中小企業・小規模事業者の成長と地域経済の発展に貢献できるよう努めてまいります。



EGF Cooperationセミナーへ参加しました

11月18日、愛媛県が行う創業支援策「愛媛グローバル・フロンティア・プログラム（EGFプログラム）」の一環として開催された「EGF Cooperation セミナー」に参加しました。

セミナーでは、創業経験者の体験談をもとにした基調講演のほか、創業予定者等が発表したビジネスプランについてのディスカッションが行われました。創業予定者等は基調講演からヒントを得るべく積極的に質問をしていたほか、ディスカッションでは、創業予定者同士のビジネスマッチングの意見も交わされるなどの盛り上がりを見せており、創業を後押しする立場の当協会としても非常に良い刺激になりました。

愛媛銀行女性行員との第4回合同研修会を開催しました

11月19日に開催しました愛媛銀行女性行員との第4回研修会では、今年10月に建て替えの上リニューアルオープンした道後温泉旅館「古湧園 遥」の見学を実施しました。また、(株)古湧園 代表取締役 新山 富左衛門氏より、観光地である道後温泉地区の今後の展望をはじめ、同旅館が建て替えに至った経緯やリニューアル後のコンセプト、人材育成などについて講話をいただきました。その後、「お客様に古湧園を選んでいただくためにはどうすればよいか」と題して全員でグループワークを行いました。具体的な顧客ターゲットを設定の上、どのようなサービスを提供し顧客満足度を高めるか等活発な意見交換を行い、非常に有意義な研修となりました。



【古湧園 遥 見学】



【新山 富左衛門氏 講話】



【グループワーク】

第6回松山地域クラウド交流会へ参加しました

11月20日、「つながる。広がる。うまれる。起業家の応援を通じて地域を活性化」をテーマに開催された「第6回 松山地域クラウド交流会」（主催：いよぎん地域経済研究センター）に参加しました。

地域クラウド交流会では、株式会社アドリブワークスの代表取締役 山岡 健人氏を講師に迎えた勉強会のほか、起業家が自身の事業や取組について3分間のプレゼンを実施し、交流会参加者は応援したいと思う起業家に投票することで、その得票数に応じて起業資金として提供される「交流会型クラウドファンディング」が行われました。参加者の投票がそのままビジネスプランの資金調達につながるものであり、新たな事業が生まれる様子を肌で感じることができました。



新居浜工業高等専門学校にて創業講座を行いました

11月22日、新居浜工業高等専門学校にて「ベンチャービジネスと金融」をテーマに講義を行いました。

「ベンチャービジネスとは何か、創業とは何か」を学ぶ新居浜工業高等専門学校の学生を対象に、保証協会を利用して創業を成功させるストーリーの動画をご覧いただき、具体的なイメージを持ってもらったほか、ビジョン・目標や環境分析、マーケティング、目標売上高の設定などといった創業するために必要な知識の解説を行いました。

学生の方々に少しでも創業に興味を持っていただき、将来の進路の選択肢を改めて考えるきっかけになれば幸いです。

「EGFアワード2019-2020」短期集中セミナーへ参加しました

11月30日、愛媛県が行う創業支援策「愛媛グローバル・フロンティア（EGF）・プログラム」における「EGFアワード2019-2020」短期集中セミナーが開催されました。

セミナーでは、創業経験者2名によるトークセッションがあったほか、「EGFアワード2019-2020」に応募したビジネスプランのうち、一次選考を通過した13プランのプレゼンに対し、セミナー参加者が意見を出し合いブラッシュアップしました。様々なアイデアにより、魅力あるプランがさらに磨き上げられており、「EGFアワード2019-2020」での発表が非常に楽しみです。



保証協会団信に係る取扱手数料の引上げ期間延長について

保証協会団信の金融機関向け取扱い手数料について、団信の加入促進を図るため取扱い手数料の引上げキャンペーンが実施されています。【1件につき、1,000円→5,000円】

このたび、引上げ期間を2021年2月融資実行分まで、1年間延長することとなりましたので、中小企業・小規模事業者に対するプラスワンサービスとして、引き続き積極的にご利用ください。

変更前	変更後
2020年2月 融資実行分まで	2021年2月 融資実行分まで

※取扱実績は、初年度の特約料請求月（原則として融資実行の翌月）にカウントされますので、2021年3月までに初年度の特約料請求が行われたものが今回の対象となります。

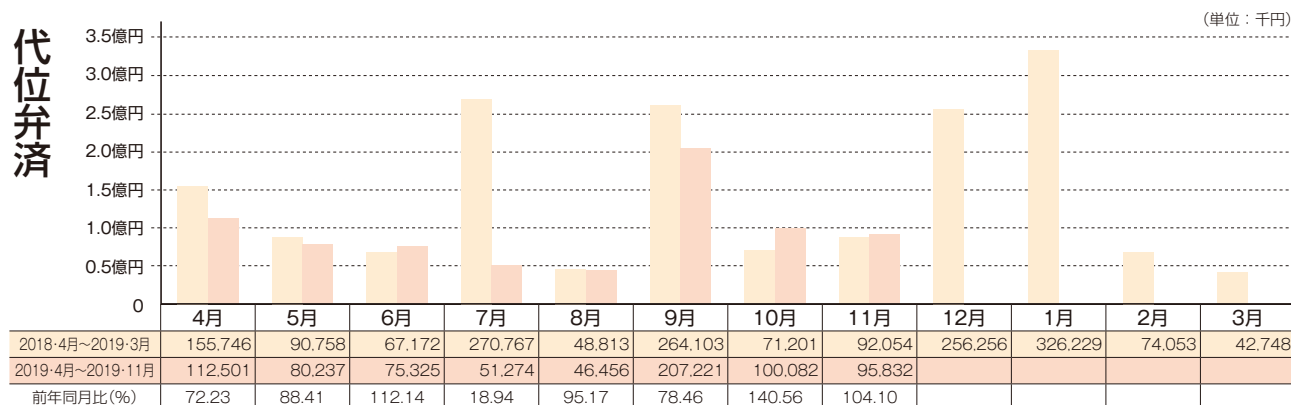
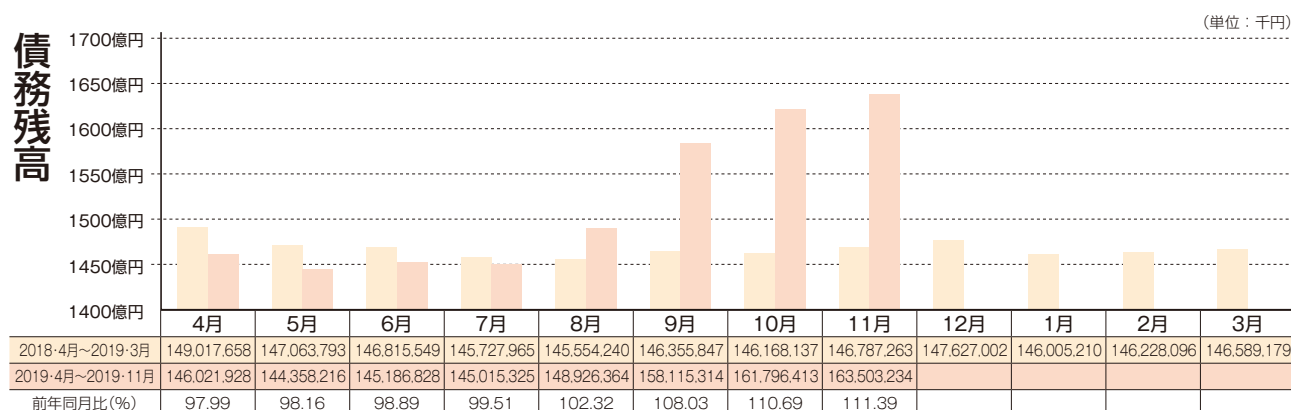
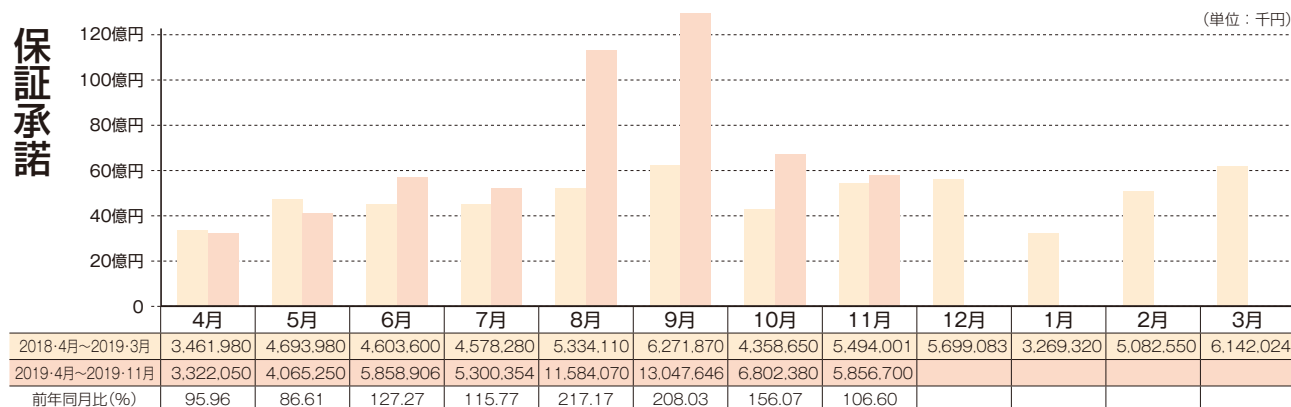
◆ 今月の保証概況 (2019年11月)

実績

(単位：千円)

区分	当月中				当月末			
	件数	金額	対前年同月比(%)		件数	金額	対前年同月比(%)	
			件数	金額			件数	金額
保証申込	643	5,866,800	110.86	105.52	5,534	58,061,181	128.31	143.99
保証承諾	665	5,856,700	118.96	106.60	5,327	55,837,356	127.17	143.92
保証債務残高	—	—	—	—	22,408	163,503,234	104.41	111.39
代位弁済	15	95,832	93.75	104.10	122	768,927	82.99	72.50

推移グラフ



本・支所別保証状況 (2019年11月分)

(単位：千円)

区分	保証承諾						保証債務残高			代位弁済					
	当月中			当月末			当月末			当月中			当月末		
	件数	金額	前年比(%)	件数	金額	前年比(%)	件数	金額	前年比(%)	件数	金額	前年比(%)	件数	金額	前年比(%)
本所	370	3,098,890	137.91	2,736	28,849,914	159.72	10,459	78,317,636	114.73	10	82,991	1,456.74	64	464,099	102.31
新居浜	120	1,005,400	108.32	1,108	11,447,000	162.58	4,860	33,968,750	109.58	1	1,863	3.83	24	94,454	26.90
今治	82	762,400	70.26	647	7,296,546	149.78	3,224	22,508,962	106.02	3	9,625	----	15	108,357	641.52
八幡浜	40	465,710	85.39	421	4,444,486	88.43	1,954	16,091,935	109.45	1	1,353	3.66	9	44,644	42.69
宇和島	53	524,300	76.18	415	3,799,410	100.11	1,911	12,615,951	108.85	0	0	0.00	10	57,373	42.67
合計	665	5,856,700	106.60	5,327	55,837,356	143.92	22,408	163,503,234	111.39	15	95,832	104.10	122	768,927	72.50

金融機関別保証状況 (2019年11月分)

(単位：千円)

		保証承諾						保証債務残高			代位弁済					
		当月中			当月末			当月末			当月中			当月末		
		件数	金額	構成比	件数	金額	構成比	件数	金額	構成比	件数	金額	構成比	件数	金額	構成比
銀行	伊予	198	2,066,090	1,811	22,520,636	40.33	7,952	74,831,005	45.77	10	64,494	43	401,140	52.17		
	四国	3	48,500	33	402,100	0.72	173	1,449,041	0.89	0	0	1	4,035	0.52		
	百十四	9	104,300	49	610,600	1.09	304	2,368,981	1.45	0	0	4	34,663	4.51		
	阿波	0	0	20	490,400	0.88	60	785,151	0.48	0	0	0	0	0.00		
	広島	10	146,000	71	858,400	1.54	414	2,829,881	1.73	0	0	0	0	0.00		
	中国	3	60,000	6	145,000	0.26	18	292,570	0.18	0	0	0	0	0.00		
	山口	0	0	3	60,000	0.11	37	530,407	0.32	0	0	0	0	0.00		
	西日本	0	0	0	0	0.00	2	8,043	0.00	0	0	0	0	0.00		
	みずほ	0	0	0	0	0.00	13	226,365	0.14	0	0	0	0	0.00		
	りそな	0	0	0	0	0.00	0	0	0.00	0	0	0	0	0.00		
	三井住友	0	0	0	0	0.00	6	57,998	0.04	0	0	0	0	0.00		
	三菱UFJ	0	0	1	10,000	0.02	17	165,621	0.10	0	0	0	0	0.00		
	三井住友信託	0	0	0	0	0.00	0	0	0.00	0	0	0	0	0.00		
	あおぞら	0	0	0	0	0.00	0	0	0.00	0	0	0	0	0.00		
	小計	470	4,680,140	3,866	45,206,066	80.96	17,379	139,400,407	85.26	15	95,832	101	679,173	88.33		
	信用金庫	愛媛	141	874,300	1,092	8,063,780	14.44	3,690	17,930,566	10.97	0	0	15	70,093	9.12	
川の江		9	37,500	58	567,100	1.02	177	1,201,017	0.73	0	0	0	0	0.00		
東予		15	117,750	98	715,400	1.28	383	1,556,792	0.95	0	0	2	7,027	0.91		
宇和島		27	136,110	178	916,910	1.64	689	2,737,552	1.67	0	0	3	11,921	1.55		
観音寺		3	10,900	31	296,500	0.53	45	403,650	0.25	0	0	0	0	0.00		
信金中金		0	0	0	0	0.00	0	0	0.00	0	0	0	0	0.00		
小計		195	1,176,560	1,457	10,559,690	18.91	4,984	23,829,576	14.57	0	0	20	89,041	11.58		
朝銀西	0	0	0	0	0.00	0	0	0.00	0	0	0	0	0.00			
県信連	0	0	1	30,000	0.05	1	27,000	0.02	0	0	0	0	0.00			
単一農協	0	0	0	0	0.00	8	15,136	0.01	0	0	0	0	0.00			
県信漁連	0	0	0	0	0.00	0	0	0.00	0	0	0	0	0.00			
農林中金	0	0	0	0	0.00	0	0	0.00	0	0	0	0	0.00			
商工中金	0	0	3	41,600	0.07	36	231,115	0.14	0	0	1	713	0.09			
損保・生保	0	0	0	0	0.00	0	0	0.00	0	0	0	0	0.00			
労働金庫	0	0	0	0	0.00	0	0	0.00	0	0	0	0	0.00			
その他	0	0	0	0	0.00	0	0	0.00	0	0	0	0	0.00			
小計	0	0	4	71,600	0.13	45	273,251	0.17	0	0	1	713	0.09			
合計	665	5,856,700	5,327	55,837,356	100.00	22,408	163,503,234	100.00	15	95,832	122	768,927	100.00			

業種別保証状況

業種別保証状況 (2019年11月分)

(単位：千円)

区分	保証承諾					保証債務残高			代位弁済				
	当月中		当月末			当月末			当月中		当月末		
	件数	金額	件数	金額	構成比	件数	金額	構成比	件数	金額	件数	金額	構成比
製造業	96	1,025,750	750	9,258,916	16.58	3,430	30,736,334	18.80	0	0	17	104,135	13.54
食料品工業	14	227,700	114	1,479,796	2.65	490	5,212,745	3.19	0	0	7	57,551	7.48
繊維品工業	11	238,000	91	1,394,040	2.50	391	4,455,025	2.72	0	0	3	8,802	1.14
木材・木製品工業	6	90,700	25	464,200	0.83	128	1,647,644	1.01	0	0	0	0	0.00
家具・建具工業	1	5,000	24	216,400	0.39	88	565,607	0.35	0	0	0	0	0.00
紙工業	3	22,000	37	541,100	0.97	190	2,432,514	1.49	0	0	0	0	0.00
製版・製本業	1	5,000	3	17,000	0.03	8	55,319	0.03	0	0	0	0	0.00
化学工業	1	5,000	2	17,000	0.03	14	126,271	0.08	0	0	0	0	0.00
石油石炭製品工業	0	0	0	0	0.00	0	0	0.00	0	0	0	0	0.00
ゴム・プラスチック工業	1	10,000	14	277,360	0.50	56	571,490	0.35	0	0	0	0	0.00
ゴム製品製造業	0	0	4	80,000	0.14	8	118,280	0.07	0	0	0	0	0.00
皮革工業	0	0	0	0	0.00	0	0	0.00	0	0	0	0	0.00
窯業	3	8,000	28	540,600	0.97	129	1,437,572	0.88	0	0	0	0	0.00
機械工業	7	31,000	86	1,338,350	2.40	401	4,252,246	2.60	0	0	0	0	0.00
電気機器工業	2	51,900	15	128,000	0.23	109	1,013,890	0.62	0	0	1	18,355	2.39
車輜工業	1	5,000	3	24,000	0.04	16	180,940	0.11	0	0	0	0	0.00
船舶工業	2	12,500	16	158,700	0.28	89	741,527	0.45	0	0	0	0	0.00
金属工業	14	90,300	109	1,117,000	2.00	506	3,406,360	2.08	0	0	3	15,372	2.00
ソフトウェア業	9	48,900	41	411,350	0.74	129	1,107,440	0.68	0	0	0	0	0.00
情報処理サービス業	0	0	0	0	0.00	2	1,996	0.00	0	0	0	0	0.00
農林漁業	0	0	5	30,800	0.06	17	176,868	0.11	0	0	0	0	0.00
その他の工業	20	174,750	133	1,023,220	1.83	659	3,232,602	1.98	0	0	3	4,056	0.53
鉱業	0	0	0	0	0.00	0	0	0.00	0	0	0	0	0.00
土石採取業	2	9,000	7	73,800	0.13	38	330,797	0.20	0	0	0	0	0.00
木材伐出業	1	1,300	6	40,300	0.07	12	65,275	0.04	0	0	0	0	0.00
建設業	192	1,750,950	1,391	14,745,570	26.41	5,858	40,262,648	24.62	8	57,152	30	189,250	24.61
卸売業	55	504,790	559	7,334,140	13.13	2,087	19,263,477	11.78	2	25,839	13	65,292	8.49
小売業	105	941,910	810	7,925,910	14.19	3,356	22,705,765	13.89	4	11,488	20	59,739	7.77
飲食店	46	252,000	365	2,150,900	3.85	1,614	6,250,741	3.82	0	0	17	73,918	9.61
不動産業	22	164,300	168	1,897,210	3.40	615	5,039,806	3.08	0	0	1	497	0.06
運送業	23	364,900	229	3,797,200	6.80	933	11,889,663	7.27	1	1,353	4	66,151	8.60
貨物運送取扱業	0	0	0	0	0.00	0	0	0.00	0	0	0	0	0.00
倉庫業	0	0	0	0	0.00	5	47,263	0.03	0	0	0	0	0.00
物品預り・駐車場業	0	0	6	143,400	0.26	11	152,758	0.09	0	0	0	0	0.00
電気・ガス・熱供給・水道業	1	5,000	6	63,000	0.11	51	374,792	0.23	0	0	0	0	0.00
印刷業	3	17,000	34	407,800	0.73	151	1,324,911	0.81	0	0	8	118,113	15.36
出版業	0	0	3	29,000	0.05	17	130,091	0.08	0	0	2	7,703	1.00
サービス業	116	809,200	960	7,821,910	14.01	4,085	24,488,278	14.98	0	0	8	78,364	10.19
物品賃貸業	2	60,000	19	187,000	0.33	85	700,091	0.43	0	0	0	0	0.00
宿泊業	5	20,300	36	391,150	0.70	138	1,729,509	1.06	0	0	0	0	0.00
洗濯・理美容・浴場業	21	84,300	149	785,640	1.41	627	2,486,186	1.52	0	0	5	48,585	6.32
その他の生活関連サービス業	8	50,500	25	168,200	0.30	90	807,215	0.49	0	0	0	0	0.00
旅行業	0	0	2	10,000	0.02	24	141,404	0.09	0	0	0	0	0.00
映画・娯楽業	6	25,100	22	208,700	0.37	94	479,663	0.29	0	0	1	2,107	0.27
広告業	5	10,800	17	109,000	0.20	98	572,924	0.35	0	0	0	0	0.00
放送業	0	0	0	0	0.00	2	19,330	0.01	0	0	0	0	0.00
情報通信サービス業	0	0	11	52,900	0.09	30	139,133	0.09	0	0	1	889	0.12
運輸サービス業	5	90,800	14	170,000	0.30	41	249,420	0.15	0	0	0	0	0.00
職業紹介・労働者派遣業	0	0	5	78,000	0.14	16	119,116	0.07	0	0	0	0	0.00
その他の事業サービス業	8	56,500	93	756,910	1.36	348	2,113,472	1.29	0	0	0	0	0.00
専門サービス業	11	66,800	86	383,730	0.69	395	987,750	0.60	0	0	0	0	0.00
技術サービス業	9	50,500	90	547,540	0.98	360	1,437,771	0.88	0	0	0	0	0.00
医療・福祉業	29	195,800	288	3,060,540	5.48	1,203	9,515,146	5.82	0	0	1	26,783	3.48
廃棄物処理業	2	80,000	50	640,750	1.15	254	1,884,051	1.15	0	0	0	0	0.00
教育・学習支援事業	2	6,300	25	140,150	0.25	141	564,831	0.35	0	0	0	0	0.00
その他のサービス業	3	11,500	28	131,700	0.24	139	541,268	0.33	0	0	0	0	0.00
保険媒介代理業	2	5,600	29	123,800	0.22	125	355,361	0.22	0	0	0	0	0.00
郵便業	0	0	0	0	0.00	0	0	0.00	0	0	0	0	0.00
通信業	0	0	0	0	0.00	0	0	0.00	0	0	0	0	0.00
インターネット付随サービス業	1	5,000	4	24,500	0.04	20	85,275	0.05	0	0	2	5,765	0.75
合計	665	5,856,700	5,327	55,837,356	100.00	22,408	163,503,234	100.00	15	95,832	122	768,927	100.00

※ 2012年10月分統計より業種区分を変更したため、業種によっては変更前後での累計値等が一致しない場合があります。

金額別保証状況 (2019年11月分)

(単位：千円)

区 分	保 証 承 諾					保 証 債 務 残 高		
	当 月 中		当 月 末			当 月 末		
	件数	金 額	件数	金 額	構成比	件数	金 額	構成比
1,000 以下	36	31,900	340	299,210	0.54	1,892	929,012	0.57
1,000 超 2,000 以下	73	130,400	550	972,116	1.74	2,447	2,613,023	1.60
2,000 超 3,000 以下	81	230,900	592	1,704,816	3.05	2,721	4,817,757	2.95
3,000 超 5,000 以下	229	1,101,200	1,458	6,917,254	12.39	6,154	18,621,472	11.39
5,000 超 10,000 以下	98	830,700	897	7,710,260	13.81	3,550	20,832,360	12.74
10,000 超 15,000 以下	47	631,700	358	4,879,000	8.74	1,215	11,419,782	6.98
15,000 超 20,000 以下	33	631,000	363	6,947,200	12.44	1,258	17,274,374	10.57
20,000 超 30,000 以下	56	1,595,000	599	17,095,100	30.62	1,712	35,037,523	21.43
30,000 超 50,000 以下	8	363,900	117	5,119,400	9.17	966	27,552,646	16.85
50,000 超 60,000 以下	0	0	16	917,000	1.64	147	5,648,388	3.45
60,000 超 70,000 以下	1	70,000	10	682,000	1.22	100	4,405,120	2.69
70,000 超 80,000 以下	3	240,000	18	1,435,000	2.57	165	7,741,802	4.73
80,000 超 100,000 以下	0	0	4	375,000	0.67	38	2,272,952	1.39
100,000 超 120,000 以下	0	0	1	120,000	0.21	12	898,835	0.55
120,000 超 150,000 以下	0	0	2	264,000	0.47	9	704,545	0.43
150,000 超 200,000 以下	0	0	2	400,000	0.72	22	2,733,644	1.67
200,000 超	0	0	0	0	0.00	0	0	0.00
合 計	665	5,856,700	5,327	55,837,356	100.00	22,408	163,503,234	100.00

期間別保証状況 (2019年11月分)

(単位：千円)

区 分	保 証 承 諾					保 証 債 務 残 高		
	当 月 中		当 月 末			当 月 末		
	件数	金 額	件数	金 額	構成比	件数	金 額	構成比
3 力月以下	2	7,000	18	106,500	0.19	2	6,000	0.00
3 力月超 6 力月以下	5	73,000	45	841,300	1.51	35	502,609	0.31
6 力月超 1 力年以下	33	496,500	242	3,424,886	6.13	365	5,051,439	3.09
1 力年超 2 力年以下	13	170,800	80	513,700	0.92	284	1,955,217	1.20
2 力年超 3 力年以下	222	2,411,490	1,794	23,217,550	41.58	2,416	23,769,229	14.54
3 力年超 4 力年以下	10	21,000	90	294,930	0.53	435	1,264,895	0.77
4 力年超 5 力年以下	279	1,210,800	1,984	9,034,080	16.18	11,360	33,115,052	20.25
5 力年超 7 力年以下	53	663,710	530	6,558,280	11.75	3,760	34,461,298	21.08
7 力年超 10 力年以下	39	688,400	416	8,587,630	15.38	3,243	50,525,227	30.90
10 力年超	9	114,000	128	3,258,500	5.84	508	12,852,269	7.86
合 計	665	5,856,700	5,327	55,837,356	100.00	22,408	163,503,234	100.00

使途別保証状況 (2019年11月分)

(単位：千円)

区 分	保 証 承 諾					保 証 債 務 残 高		
	当 月 中		当 月 末			当 月 末		
	件数	金 額	件数	金 額	構成比	件数	金 額	構成比
運 転 資 金	583	5,309,790	4,614	51,670,844	92.54	18,747	144,614,611	88.45
設 備 資 金	48	228,610	431	2,270,276	4.07	2,347	11,909,845	7.28
運 転 設 備 資 金	34	318,300	282	1,896,236	3.40	1,314	6,978,779	4.27
合 計	665	5,856,700	5,327	55,837,356	100.00	22,408	163,503,234	100.00

市町制度保証状況

市町制度保証状況 (2019年11月分)

(単位：千円)

振興資金		保証承諾				保証債務残高	
		当月中		当月末		当月末	
		件数	金額	件数	金額	件数	金額
市	四国中央	9	32,700	68	218,150	489	860,772
	新居浜	12	41,000	105	366,800	510	1,135,212
	西条	11	43,000	120	455,150	762	1,678,115
	今治	28	88,600	179	616,550	1,115	2,292,662
	松山	162	629,600	784	2,725,960	3,241	6,546,980
	東温	0	0	19	63,100	138	246,307
	伊予	0	0	7	27,200	38	91,217
	大洲	3	8,600	38	110,590	224	416,062
	八幡浜	2	7,000	32	101,500	140	265,943
	西予	1	5,000	26	83,100	167	321,441
宇和島	15	53,600	165	587,600	817	1,724,257	
	小計	243	909,100	1,543	5,355,700	7,641	15,578,967
町	砥部	1	500	9	23,500	23	60,911
	久万高原	0	0	5	11,000	21	31,266
	内子	2	7,000	11	29,000	41	83,638
	伊方	0	0	0	0	7	16,064
	鬼北	0	0	0	0	0	0
	松野	1	3,000	3	13,000	12	31,116
	愛南	3	7,200	11	28,700	53	103,825
		小計	7	17,700	39	105,200	157
合計		250	926,800	1,582	5,460,900	7,798	15,905,786

季節資金		保証承諾				保証債務残高	
		当月中		当月末		当月末	
		件数	金額	件数	金額	件数	金額
松山	0	0	1	2,500	0	0	
新居浜	0	0	0	0	0	0	
合計		0	0	1	2,500	0	0

設備近代化資金		保証承諾				保証債務残高	
		当月中		当月末		当月末	
		件数	金額	件数	金額	件数	金額
松山	13	57,100	133	427,050	560	1,310,271	
(うち公害)	(0)	(0)	(0)	(0)	(0)	(0)	
今治	3	10,300	30	126,496	145	428,787	
合計		16	67,400	163	553,546	705	1,739,058

振興資金(緊急)		保証承諾				保証債務残高	
		当月中		当月末		当月末	
		件数	金額	件数	金額	件数	金額
四国中央	2	13,000	21	156,800	168	708,224	
新居浜	2	17,000	23	191,000	106	582,406	
今治	3	28,000	33	274,000	307	1,598,758	
松山	0	0	0	0	29	116,926	
八幡浜	2	18,500	19	142,200	81	414,095	
西予	0	0	7	57,000	50	252,468	
合計		9	76,500	103	821,000	741	3,672,877

振興資金(経営安定化)		保証承諾				保証債務残高	
		当月中		当月末		当月末	
		件数	金額	件数	金額	件数	金額
松山	1	3,700	4	16,700	108	260,781	
今治	0	0	2	11,000	58	151,605	
合計		1	3,700	6	27,700	166	412,386

2019年11月末現在における各店舗別の信用保証状況を債務残高と保証承諾をベースに「ランキングベスト10」に集計しました。

今後とも県内中小企業金融の円滑化に、一層のご協力と信用保証の利用をお願いいたします。

保証債務残高



前月 順位	順位	金融機関名		保証債務残高	
				件数	金額(千円)
1 →	1	愛媛銀行	本店営業部	380	4,334,664
2 →	2	伊予銀行	本店営業部	200	3,378,893
3 →	3	伊予銀行	今治支店	281	3,272,042
4 →	4	伊予銀行	宇和島支店	298	3,002,411
5 →	5	伊予銀行	西条支店	344	2,986,100
6 →	6	伊予銀行	新居浜支店	298	2,675,310
8 ↗	7	伊予銀行	八幡浜支店	187	2,318,412
7 ↘	8	伊予銀行	大洲支店	193	2,277,932
9 →	9	伊予銀行	松前支店	150	2,000,635
10 →	10	伊予銀行	道後支店	171	1,951,768

保証承諾



前月 順位	順位	金融機関名		保証承諾(当月中)	
				件数	金額(千円)
12 ↗	1	伊予銀行	八幡浜支店	5	180,500
109 ↗	2	伊予銀行	郡中支店	8	179,000
115 ↗	3	愛媛信用金庫	今治支店	9	159,000
1 ↘	4	愛媛銀行	本店営業部	14	142,000
9 ↗	5	愛媛銀行	新居浜支店	8	126,500
126 ↗	6	香川銀行	松山西支店	5	113,000
83 ↗	7	広島銀行	松山支店	5	102,000
94 ↗	8	伊予銀行	富田支店	5	97,500
24 ↗	9	香川銀行	今治支店	7	91,000
22 ↗	10	百十四銀行	松山支店	5	83,500

保証承諾



前月 順位	順位	金融機関名		保証承諾(累計)	
				件数	金額(千円)
1 →	1	愛媛銀行	本店営業部	99	2,228,350
2 →	2	香川銀行	松山支店	75	1,161,800
3 →	3	伊予銀行	新居浜支店	76	955,620
5 ↗	4	愛媛銀行	新居浜支店	53	841,000
4 ↘	5	伊予銀行	本店営業部	33	830,100
10 ↗	6	伊予銀行	八幡浜支店	55	773,596
6 ↘	7	伊予銀行	西条支店	62	756,950
7 ↘	8	伊予銀行	松山北支店	53	717,840
13 ↗	9	愛媛信用金庫	今治支店	54	704,500
9 ↘	10	伊予銀行	今治支店	48	668,096

金融機関店舗別保証状況

2019年11月分

(単位：千円)

店 舗 名	保 証 承 諾						保 証 債 務 残 高			代 位 弁 済		
	当 月 中		対前年 同月比 (%)	当 月 末		対前年 同月比 (%)	当 月 末		対前年 同月比 (%)	当 月 末		代弁率 (%)
	件数	金 額		件数	金 額		件数	金 額		件数	金 額	
みずほ 松 山	0	0	-----	0	0	-----	1	4,110	68.52	0	0	0.00
今 治	0	0	-----	0	0	-----	10	117,892	49.18	0	0	0.00
高 松	0	0	-----	0	0	-----	1	89,000	88.12	0	0	0.00
難 波	0	0	-----	0	0	-----	1	15,363	78.20	0	0	0.00
計	0	0	-----	0	0	-----	13	226,365	61.79	0	0	0.00
三井住友 新 居 浜	0	0	0.00	0	0	0.00	6	57,998	191.53	0	0	0.00
計	0	0	0.00	0	0	0.00	6	57,998	181.97	0	0	0.00
三菱UFJ 高松中央	0	0	-----	0	0	-----	5	78,988	134.96	0	0	0.00
高 松	0	0	-----	1	10,000	16.67	9	74,477	66.39	0	0	0.00
大 阪 西	0	0	-----	0	0	-----	1	640	27.30	0	0	0.00
福 山	0	0	-----	0	0	0.00	2	11,516	74.24	0	0	0.00
計	0	0	-----	1	10,000	14.29	17	165,621	87.84	0	0	0.00
伊予 本 店	2	32,500	20.57	33	830,100	122.36	200	3,378,893	94.47	0	0	0.00
本 町	2	11,400	63.33	32	308,660	50.52	205	1,730,228	94.13	0	0	0.00
城 北	0	0	-----	0	0	-----	2	1,702	51.42	0	0	0.00
松山駅前	2	16,500	43.42	30	328,600	245.22	130	1,290,463	121.33	0	0	0.00
湊 町	6	52,200	186.43	39	596,000	320.43	148	1,711,643	117.33	0	0	0.00
小 栗	3	15,000	-----	13	172,000	351.02	55	445,841	127.70	0	0	0.00
立 花	1	5,000	-----	15	179,500	846.70	40	285,924	145.26	0	0	0.00
新 立	1	10,000	33.33	9	102,000	125.62	33	322,050	123.06	1	1,279	0.45
大 街 道	9	42,800	259.39	39	352,940	289.53	137	894,018	129.03	0	0	0.00
一 万	3	19,500	45.35	26	345,900	221.02	88	1,014,221	121.67	0	0	0.00
道 後	10	63,500	373.53	54	597,500	216.64	171	1,951,768	115.31	0	0	0.00
東 野	4	15,200	76.00	23	149,900	405.14	51	238,537	148.57	0	0	0.00
三 津 浜	6	41,900	686.89	50	623,150	273.67	178	1,845,656	112.72	0	0	0.00
水産市場	0	0	-----	4	55,000	-----	7	93,190	161.13	0	0	0.00
松 山 北	6	70,200	-----	53	717,840	236.87	177	1,853,916	117.83	5	27,950	1.80
中央市場	1	5,000	12.50	9	99,000	125.32	34	340,196	116.82	0	0	0.00
空 港 通	10	53,500	137.18	40	391,500	171.26	197	1,728,384	92.92	9	130,235	7.45
余 戸	3	10,500	131.25	34	454,600	215.86	129	1,115,609	107.75	0	0	0.00
味 生	1	30,000	-----	3	65,000	75.58	40	298,170	96.46	0	0	0.00
石 井	1	13,000	15.85	16	243,000	77.78	73	880,542	109.72	0	0	0.00
椿	3	33,000	660.00	21	232,354	126.07	93	777,829	112.86	0	0	0.00
久 米	3	30,900	54.59	30	375,400	274.05	121	909,487	147.89	0	0	0.00
福 音 寺	3	17,500	61.19	19	215,200	97.73	99	978,010	107.77	0	0	0.00
小 野	2	41,000	-----	6	74,900	199.73	32	292,506	137.35	0	0	0.00
堀 江	2	10,000	333.33	8	99,000	1,042.11	43	309,248	119.78	0	0	0.00
和 気	2	18,400	-----	10	73,900	434.71	39	196,107	95.72	0	0	0.00
森 松	1	5,000	14.71	34	333,350	184.78	119	746,614	122.11	0	0	0.00
中 島	2	30,000	107.14	7	96,500	185.58	26	204,838	138.20	0	0	0.00
北 条	6	20,590	457.56	46	537,990	229.22	163	1,208,169	142.34	0	0	0.00
横 河 原	1	18,000	360.00	13	198,000	110.00	76	656,887	127.89	0	0	0.00
川 内	4	62,000	98.41	17	265,500	239.19	55	826,947	113.42	2	44,961	5.69
砥 部	1	30,000	120.00	28	356,040	178.47	97	892,097	139.13	0	0	0.00
松 前	3	25,000	250.00	42	635,500	165.02	150	2,000,635	115.07	2	23,158	1.25
郡 中	8	179,000	502.81	38	601,700	182.39	153	1,442,765	111.80	0	0	0.00
上 灘	0	0	0.00	8	122,400	330.81	18	193,808	170.23	0	0	0.00
中 山	0	0	-----	3	24,600	41.00	13	144,002	114.41	0	0	0.00
久 万	1	15,000	-----	7	76,000	56.30	43	451,727	101.04	1	3,024	0.67
今 治	6	62,000	36.71	48	668,096	104.20	281	3,272,042	98.28	3	44,626	1.42
中 浜	2	21,700	144.67	35	463,800	119.32	162	1,680,982	111.65	3	9,625	0.61

※代弁率は年度初めから当該月までの平均残高により算出したものです。

2019年11月分

(単位：千円)

店 舗 名	保 証 承 諾						保 証 債 務 残 高			代 位 弁 済		
	当 月 中		対前年 同月比 (%)	当 月 末		対前年 同月比 (%)	当 月 末		対前年 同月比 (%)	当 月 末		代弁率 (%)
	件数	金 額		件数	金 額		件数	金 額		件数	金 額	
伊予 日吉	5	46,000	95.83	36	466,750	341.44	157	1,248,155	110.41	0	0	0.00
今治南	1	5,000	-----	12	232,500	387.82	61	580,008	115.22	0	0	0.00
波止浜	1	13,000	-----	7	204,800	143.52	62	544,249	98.30	0	0	0.00
鳥生	1	6,800	-----	18	202,700	587.54	87	709,839	112.27	0	0	0.00
桜井	0	0	0.00	9	133,200	141.55	66	411,405	100.56	1	6,094	1.55
菊間	1	2,000	-----	14	95,900	355.19	52	387,744	111.45	0	0	0.00
大島	0	0	0.00	11	155,500	234.89	83	765,778	105.69	0	0	0.00
伯方	2	17,000	36.56	12	124,400	107.71	48	374,441	83.99	0	0	0.00
宮浦	0	0	0.00	6	16,800	52.50	34	186,306	81.54	0	0	0.00
新居浜	3	21,000	27.27	76	955,620	303.56	298	2,675,310	101.29	1	1,352	0.05
高津	0	0	-----	0	0	-----	1	2,250	78.95	0	0	0.00
角野	3	18,000	65.69	34	422,500	295.66	141	1,552,047	105.46	2	13,397	0.92
新居浜東	2	23,300	932.00	22	261,500	295.48	83	521,610	103.91	2	3,065	0.60
中萩	0	0	0.00	16	141,550	96.95	71	771,706	110.20	0	0	0.00
土居	0	0	-----	13	123,900	297.12	94	628,671	104.57	0	0	0.00
三島	3	24,500	408.33	32	305,300	122.41	154	1,296,036	90.43	0	0	0.00
川の江	3	48,000	400.00	19	286,000	188.78	147	1,779,807	103.91	0	0	0.00
金生	0	0	-----	0	0	0.00	2	726	46.36	0	0	0.00
西条	8	50,300	53.51	62	756,950	98.20	344	2,986,100	96.42	0	0	0.00
三芳	1	10,000	-----	14	244,800	200.33	61	518,007	101.66	0	0	0.00
壬生川	1	10,000	90.91	22	131,500	133.50	121	953,442	94.94	1	517	0.05
丹原	0	0	-----	8	106,500	2,662.50	26	204,932	115.47	0	0	0.00
小松	0	0	-----	27	288,300	299.38	76	711,662	120.28	0	0	0.00
八幡浜	5	180,500	154.27	55	773,596	114.96	187	2,318,412	102.36	1	9,494	0.44
大洲本町	1	5,000	125.00	16	219,100	225.18	59	390,124	126.89	0	0	0.00
大洲	3	40,000	35.40	28	369,500	46.40	193	2,277,932	112.01	2	18,233	0.82
長浜	2	5,600	28.00	9	91,100	43.18	51	593,546	95.36	0	0	0.00
五十崎	1	20,000	-----	11	146,000	634.78	35	412,992	126.23	1	2,107	0.60
内子	0	0	0.00	22	312,300	233.23	78	929,344	139.13	0	0	0.00
川の石	0	0	0.00	7	47,500	125.00	24	150,775	109.37	0	0	0.00
伊方	0	0	-----	8	59,500	540.91	18	90,601	247.08	0	0	0.00
三崎	2	10,300	-----	7	88,300	802.73	20	111,647	130.53	0	0	0.00
三瓶	0	0	-----	6	91,500	108.93	29	283,589	112.40	0	0	0.00
宇和島	9	71,000	32.13	58	635,000	83.86	298	3,002,411	98.62	1	1,299	0.04
卯之町	1	3,800	-----	15	111,650	111.09	86	562,741	96.52	0	0	0.00
野村	0	0	0.00	8	95,000	34.06	85	639,030	105.41	0	0	0.00
高山	0	0	-----	3	5,000	9.80	10	104,835	84.00	0	0	0.00
吉田	1	30,000	69.77	5	81,800	28.01	57	462,416	100.45	2	34,472	8.08
近永	0	0	0.00	17	296,600	168.52	57	650,588	131.02	0	0	0.00
松丸	2	6,500	-----	7	63,500	142.70	24	160,221	141.11	0	0	0.00
岩松	2	73,000	973.33	15	199,500	166.25	52	339,217	122.97	0	0	0.00
愛南	2	8,000	26.67	23	299,700	145.27	98	844,454	119.73	0	0	0.00
富田	5	97,500	-----	15	153,900	304.81	66	414,216	115.55	0	0	0.00
古川	4	53,200	794.03	35	335,800	152.57	113	627,510	118.76	3	26,251	4.63
牛湫	1	10,000	-----	8	79,400	484.15	56	272,736	135.89	0	0	0.00
原町	0	0	-----	7	62,000	953.85	34	225,907	98.22	0	0	0.00
日高	0	0	-----	0	0	0.00	5	13,903	66.64	0	0	0.00
船木	0	0	-----	0	0	-----	1	136	44.74	0	0	0.00
三津東	0	0	-----	0	0	0.00	2	2,904	33.12	0	0	0.00
桑原	1	30,000	187.50	7	103,000	83.74	37	374,535	112.09	0	0	0.00
大西	0	0	0.00	7	81,000	261.29	29	157,045	88.84	0	0	0.00
高松	0	0	-----	0	0	-----	1	1,360	48.57	0	0	0.00
計	198	2,066,090	97.18	1,811	22,520,636	151.80	7,952	74,831,005	108.35	43	401,140	0.57
四国 松山	2	18,500	-----	11	167,500	446.67	63	512,601	123.96	0	0	0.00
松山南	0	0	-----	2	10,500	-----	11	60,952	57.25	0	0	0.00
今治	0	0	-----	2	4,950	206.25	13	93,601	37.40	0	0	0.00

※代弁率は年度初めから当該月までの平均残高により算出したものです。

店 舗 名	保 証 承 諾						保 証 債 務 残 高			代 位 弁 済		
	当 月 中		対前年 同月比 (%)	当 月 末		対前年 同月比 (%)	当 月 末		対前年 同月比 (%)	当 月 末		代弁率 (%)
	件数	金 額		件数	金 額		件数	金 額		件数	金 額	
四国 八幡浜	0	0	0.00	3	60,000	64.52	28	342,247	111.28	1	4,035	1.16
宇和島	1	30,000	-----	14	139,150	93.70	50	373,155	113.80	0	0	0.00
四国中央	0	0	-----	1	20,000	-----	8	66,485	153.95	0	0	0.00
計	3	48,500	970.00	33	402,100	142.89	173	1,449,041	99.98	1	4,035	0.29
百十四 松山	5	83,500	2,783.33	20	301,200	164.59	83	936,570	81.84	0	0	0.00
新居浜	1	3,800	115.15	9	189,500	85.67	53	527,695	88.32	2	5,481	1.03
三島	0	0	-----	2	21,000	24.85	43	275,316	77.50	0	0	0.00
今治	1	8,000	-----	3	23,000	27.88	49	384,825	74.55	0	0	0.00
西条	2	9,000	-----	15	75,900	361.43	75	238,323	87.20	2	29,182	11.99
鳴門	0	0	-----	0	0	-----	1	6,253	-----	0	0	0.00
計	9	104,300	1,655.56	49	610,600	103.11	304	2,368,981	82.07	4	34,663	1.49
阿波 松山	0	0	0.00	19	460,400	500.43	56	716,941	179.90	0	0	0.00
藍住	0	0	-----	0	0	-----	2	20,828	74.38	0	0	0.00
鳴門	0	0	-----	1	30,000	-----	2	47,382	172.46	0	0	0.00
計	0	0	0.00	20	490,400	533.04	60	785,151	172.94	0	0	0.00
広島 松山	5	102,000	217.02	22	369,000	262.63	109	1,150,127	100.58	0	0	0.00
今治	1	12,000	600.00	10	136,000	69.64	100	484,715	68.20	0	0	0.00
伊予西条	1	2,500	7.14	14	64,800	62.91	75	300,733	84.69	0	0	0.00
新居浜	2	28,500	-----	10	156,500	464.39	42	398,440	85.58	0	0	0.00
三島	1	1,000	-----	13	115,300	160.14	71	330,706	71.22	0	0	0.00
川之江	0	0	-----	1	2,800	50.91	13	34,608	55.53	0	0	0.00
因島	0	0	-----	1	14,000	700.00	3	129,268	88.29	0	0	0.00
木江	0	0	-----	0	0	-----	1	1,284	59.69	0	0	0.00
計	10	146,000	173.81	71	858,400	155.51	414	2,829,881	84.47	0	0	0.00
中国 川之江	3	60,000	-----	6	145,000	190.79	18	292,570	216.79	0	0	0.00
計	3	60,000	-----	6	145,000	190.79	18	292,570	216.79	0	0	0.00
山口 松山	0	0	-----	2	30,000	24.00	34	498,395	77.75	0	0	0.00
今治	0	0	-----	1	30,000	-----	2	30,696	1,512.86	0	0	0.00
尾道	0	0	-----	0	0	-----	1	1,316	39.64	0	0	0.00
計	0	0	-----	3	60,000	48.00	37	530,407	82.06	0	0	0.00
西日本 広島	0	0	-----	0	0	-----	2	8,043	98.52	0	0	0.00
計	0	0	-----	0	0	-----	2	8,043	98.52	0	0	0.00
愛媛 本店	14	142,000	273.08	99	2,228,350	139.12	380	4,334,664	91.17	3	14,781	0.33
中央市場	0	0	-----	2	40,000	2,666.67	8	158,068	117.79	0	0	0.00
水産市場	0	0	-----	3	65,000	650.00	11	88,414	199.79	0	0	0.00
末広町	5	28,000	45.16	29	191,700	81.99	145	788,375	110.49	3	3,570	0.50
大街道	5	24,300	71.68	45	384,580	97.68	239	1,550,399	102.57	2	29,545	1.99
道後	2	5,000	125.00	25	190,700	121.54	122	907,410	108.83	1	1,012	0.12
本町	7	34,500	3,450.00	48	333,300	216.43	155	873,957	119.45	2	1,408	0.18
三津浜	0	0	0.00	23	204,600	56.60	135	825,310	119.03	1	639	0.09
立花	4	43,500	82.08	27	212,000	151.43	138	683,109	113.11	2	4,070	0.62
久米	5	34,700	93.78	46	414,100	86.98	176	1,208,616	116.30	3	20,754	1.79
余戸	6	30,300	87.57	41	306,000	86.29	146	1,133,516	111.91	0	0	0.00
鴨川	6	32,500	114.84	40	286,910	117.40	149	817,594	107.36	0	0	0.00
中央通	2	8,000	266.67	25	360,900	102.67	108	984,991	116.00	3	33,988	3.80
古川	5	28,500	228.00	48	353,390	139.18	161	839,203	118.55	0	0	0.00
桑原	7	48,300	210.00	27	256,900	523.22	87	372,222	157.69	3	19,384	5.73
森松	4	50,200	25.48	37	491,500	103.56	202	1,580,723	114.71	0	0	0.00
空港通	5	25,000	59.67	30	141,800	66.95	141	699,727	106.67	1	95	0.01
石井	7	21,600	154.40	53	445,200	107.90	199	1,463,825	109.72	1	1,874	0.13

※代弁率は年度初めから当該月までの平均残高により算出したものです。

2019年11月分

(単位：千円)

店 舗 名	保 証 承 諾						保 証 債 務 残 高			代 位 弁 済		
	当 月 中		対前年 同月比 (%)	当 月 末		対前年 同月比 (%)	当 月 末		対前年 同月比 (%)	当 月 末		代弁率 (%)
	件数	金 額		件数	金 額		件数	金 額		件数	金 額	
愛媛 雄 郡	9	71,600	286.40	37	324,400	350.32	107	632,141	157.14	0	0	0.00
重 信	6	78,700	787.00	22	168,500	148.33	108	412,892	110.49	0	0	0.00
郡 中	1	6,500	21.67	17	195,000	59.22	83	641,451	97.00	1	2,668	0.42
久 万	0	0	0.00	11	89,800	185.15	39	200,706	166.07	0	0	0.00
北 条	9	66,500	201.52	24	179,400	58.76	134	744,966	120.80	1	11,476	1.72
川 之 江	0	0	0.00	18	361,000	180.05	82	754,968	138.57	1	2,059	0.29
三 島	4	24,500	34.03	21	241,800	168.50	95	615,164	122.61	0	0	0.00
新 居 浜	8	126,500	383.33	53	841,000	192.45	206	1,833,852	120.01	2	2,939	0.18
新 居 浜 東	2	11,500	109.52	28	230,000	196.58	113	721,372	115.58	0	0	0.00
泉 川	2	10,300	43.83	20	134,370	87.94	94	451,875	110.37	0	0	0.00
西 条	5	63,000	188.06	32	357,600	79.54	241	1,447,103	93.32	1	4,260	0.30
氷 見	0	0	0.00	11	55,200	129.88	52	172,954	102.48	0	0	0.00
壬 生 川	1	5,000	100.00	14	126,800	65.19	80	435,704	109.74	0	0	0.00
丹 原	0	0	-----	14	92,600	260.85	85	294,439	102.73	0	0	0.00
今 治	4	36,000	38.92	35	343,100	138.15	254	1,369,683	97.15	1	4,005	0.30
旭 町	5	28,500	254.46	42	539,300	149.08	163	1,078,333	138.51	0	0	0.00
波 止 浜	1	5,000	15.29	18	166,100	151.41	105	607,333	113.59	1	1,472	0.25
伯 方	2	33,000	110.00	11	105,000	67.65	78	434,926	92.10	1	719	0.16
弓 削	2	11,000	-----	8	50,000	1,250.00	30	102,351	91.27	1	19,837	18.49
菊 間	0	0	0.00	3	28,000	175.00	23	98,937	186.99	0	0	0.00
吉 海	5	20,500	585.71	8	80,500	154.81	38	170,025	111.73	0	0	0.00
長 浜	1	2,000	-----	12	72,790	93.32	46	241,776	96.34	0	0	0.00
内 子	3	12,000	1,200.00	14	136,890	116.90	65	396,178	84.10	0	0	0.00
大 洲	3	48,000	51.06	28	246,000	39.74	202	1,276,438	118.47	0	0	0.00
八 幡 浜	2	6,500	7.18	30	374,000	92.39	133	1,077,650	102.69	0	0	0.00
三 瓶	1	20,000	2,000.00	8	68,000	174.36	37	253,180	107.41	0	0	0.00
川 之 石	0	0	0.00	5	105,000	152.17	19	146,261	113.68	0	0	0.00
野 村	0	0	-----	9	59,800	40.82	46	290,684	91.48	0	0	0.00
卯 之 町	0	0	0.00	12	95,500	136.43	110	705,974	99.06	1	1,353	0.19
宇 和 島	6	82,000	205.00	26	381,350	77.92	178	1,599,772	101.70	2	8,741	0.57
近 永	2	40,000	200.00	10	91,000	64.91	75	560,203	97.11	0	0	0.00
吉 田	2	8,000	29.09	9	77,000	54.38	48	254,275	86.43	2	6,320	2.39
岩 松	0	0	-----	6	22,000	73.33	49	117,233	93.03	0	0	0.00
城 辺	4	65,700	1,825.00	13	138,100	293.21	64	345,150	120.02	0	0	0.00
宇和島南	0	0	-----	10	60,500	216.07	46	160,658	86.76	2	1,965	1.21
見 奈 良	1	5,000	23.81	13	137,200	205.39	62	360,012	135.06	0	0	0.00
今 治 東	1	2,000	6.06	6	27,500	32.54	70	249,319	75.69	0	0	0.00
湯 築	0	0	0.00	2	4,000	50.00	16	27,174	62.71	0	0	0.00
松山駅前	1	3,000	42.86	12	42,200	51.53	71	240,709	109.53	0	0	0.00
味 生	1	10,000	333.33	10	47,800	94.65	54	185,412	97.05	1	4,121	2.20
松 未	3	13,000	136.84	13	71,000	30.68	83	365,763	88.32	1	2,282	0.61
中 萩	4	11,500	67.65	12	79,500	69.65	88	291,544	89.31	0	0	0.00
日 高	2	3,000	60.00	19	136,000	104.53	83	382,545	108.33	0	0	0.00
三津浜東	1	40,000	800.00	7	63,000	297.17	23	87,069	242.13	0	0	0.00
金 生	2	4,850	14.26	22	170,150	89.41	104	511,554	128.97	0	0	0.00
中 之 庄	2	35,000	538.46	9	140,200	190.75	50	307,246	160.36	1	152	0.07
飯 岡	1	2,600	16.25	5	13,260	13.96	38	109,770	81.69	0	0	0.00
川 内	4	33,800	676.00	13	127,600	154.29	73	411,217	98.53	0	0	0.00
桜 井	1	1,600	10.67	6	34,900	32.34	54	209,163	97.08	1	7,806	3.76
松 前	1	15,000	63.83	23	188,000	164.34	86	552,738	109.35	0	0	0.00
姫 原	0	0	0.00	0	0	0.00	17	30,591	68.94	0	0	0.00
土 居	1	10,000	50.00	11	117,000	106.85	66	318,492	113.95	0	0	0.00
砥 部	2	32,000	41.03	10	151,500	110.99	61	451,915	120.76	0	0	0.00
来 住	3	58,700	273.02	19	222,830	223.39	99	523,233	114.43	1	1,197	0.27
大 阪	0	0	-----	0	0	-----	1	15,322	78.10	0	0	0.00
と き わ	0	0	-----	0	0	0.00	3	3,948	80.05	0	0	0.00
計	205	1,719,750	100.44	1,499	15,317,970	111.60	7,232	45,591,466	108.03	47	214,492	0.50

※代弁率は年度初めから当該月までの平均残高により算出したものです。

店 舗 名	保 証 承 諾						保 証 債 務 残 高			代 位 弁 済		
	当 月 中		対前年 同月比 (%)	当 月 末		対前年 同月比 (%)	当 月 末		対前年 同月比 (%)	当 月 末		代弁率 (%)
	件数	金 額		件数	金 額		件数	金 額		件数	金 額	
高知 松山	2	35,000	-----	13	241,000	472.55	33	376,300	128.06	0	0	0.00
今治	1	3,000	-----	4	60,000	600.00	19	127,116	122.55	0	0	0.00
新居浜	0	0	0.00	3	11,500	25.56	33	165,355	82.47	0	0	0.00
八幡浜	0	0	-----	1	13,000	41.94	13	120,277	69.97	0	0	0.00
宇和島	1	5,500	-----	8	61,000	187.69	40	221,164	154.11	0	0	0.00
城辺	0	0	0.00	2	13,910	126.45	22	100,268	83.76	0	0	0.00
計	4	43,500	310.71	31	400,410	221.83	160	1,110,480	107.48	0	0	0.00
徳島 松山	0	0	0.00	8	96,500	214.44	23	469,059	226.50	0	0	0.00
今治	3	16,000	31.37	26	298,000	207.67	98	675,498	104.09	1	3,259	0.50
池田	0	0	-----	0	0	-----	1	5,664	88.39	0	0	0.00
計	3	16,000	28.57	34	394,500	209.28	122	1,150,221	133.37	1	3,259	0.30
香川 松山	7	80,800	252.50	75	1,161,800	385.98	135	1,792,818	217.89	1	7,992	0.61
松山西	5	113,000	1,255.56	28	461,000	808.77	60	760,327	220.69	0	0	0.00
今治	7	91,000	116.67	46	559,600	239.66	139	1,053,574	140.31	0	0	0.00
西条	0	0	-----	22	338,000	328.47	67	610,761	159.26	0	0	0.00
新居浜	6	71,000	94.67	35	351,200	192.65	116	904,273	135.90	3	11,130	1.51
三島	1	30,000	-----	14	139,700	245.09	48	336,541	120.59	0	0	0.00
川之江	4	38,200	1,528.00	16	200,200	931.16	68	706,829	115.82	1	2,463	0.41
大洲	4	47,000	187.25	28	320,150	89.03	93	773,354	155.48	0	0	0.00
八幡浜	0	0	0.00	16	99,400	98.42	38	211,890	140.06	0	0	0.00
宇和島	1	5,000	-----	25	323,000	138.03	85	731,337	147.03	0	0	0.00
岩松	0	0	-----	3	42,000	247.06	17	117,990	133.56	0	0	0.00
観音寺東	0	0	-----	0	0	-----	1	1,864	-----	0	0	0.00
計	35	476,000	209.14	308	3,996,050	239.74	867	8,001,558	157.17	5	21,584	0.34
もみじ 福山東	0	0	-----	0	0	-----	1	1,400	82.94	0	0	0.00
因島	0	0	0.00	0	0	0.00	1	220	20.75	0	0	0.00
計	0	0	0.00	0	0	0.00	2	1,620	58.95	0	0	0.00
愛媛信用 本店	9	36,000	276.92	38	214,300	93.70	153	682,260	111.28	5	33,684	5.17
城東	2	7,000	-----	13	104,500	101.63	58	254,472	114.38	0	0	0.00
松山本町	6	35,000	42.68	26	173,200	132.01	82	402,678	155.58	0	0	0.00
道後	2	10,000	123.46	14	68,000	320.75	59	171,482	95.24	0	0	0.00
東環東本	1	4,000	66.67	29	116,100	313.78	80	320,498	126.25	0	0	0.00
久米	10	55,000	82.09	63	587,850	148.04	165	1,136,257	136.43	0	0	0.00
潮見	8	22,200	116.84	23	151,300	140.88	71	399,076	116.74	0	0	0.00
余戸	7	27,000	771.43	24	224,720	734.38	48	298,913	128.43	0	0	0.00
中央通	3	7,500	750.00	36	170,450	367.90	54	213,861	195.72	0	0	0.00
石井	1	28,500	380.00	43	411,740	457.49	129	796,052	129.42	0	0	0.00
平井	2	7,000	116.67	24	197,800	163.34	79	347,496	110.65	1	2,826	0.89
斉院	2	11,500	383.33	24	205,530	604.50	47	279,279	179.82	0	0	0.00
土居田	3	10,000	-----	18	124,500	518.75	53	181,318	131.99	0	0	0.00
立花	1	50,000	2,500.00	5	55,040	131.99	25	82,874	39.22	0	0	0.00
砥部	3	10,500	140.00	28	229,300	150.46	90	481,366	125.44	0	0	0.00
横河原	2	1,500	100.00	13	36,200	49.25	45	127,769	109.02	0	0	0.00
久万	0	0	-----	5	24,500	42.76	16	114,819	104.80	0	0	0.00
今治	9	159,000	139.29	54	704,500	220.09	246	1,651,091	128.43	1	8,432	0.54
常盤町	3	4,300	47.78	21	128,000	194.53	85	264,224	90.65	1	2,482	0.91
鳥生	1	10,000	110.38	18	262,800	172.03	76	616,739	143.00	0	0	0.00
波止浜	3	23,000	12.43	17	136,500	58.84	77	661,706	135.49	0	0	0.00
喜田村	2	8,000	200.00	33	277,150	150.14	107	492,557	122.25	0	0	0.00
壬生川	1	5,000	250.00	25	207,200	214.72	80	450,199	142.09	0	0	0.00
丹原	1	10,000	-----	2	12,500	42.37	21	92,671	82.46	0	0	0.00
菊間	1	2,500	31.25	9	45,000	150.00	25	84,846	139.27	0	0	0.00
大西	2	9,000	21.43	16	122,700	151.48	59	245,224	128.28	0	0	0.00

*代弁率は年度初めから当該月までの平均残高により算出したものです。

2019年11月分

(単位：千円)

店 舗 名	保 証 承 諾						保 証 債 務 残 高			代 位 弁 済		
	当 月 中		対前年 同月比 (%)	当 月 末		対前年 同月比 (%)	当 月 末		対前年 同月比 (%)	当 月 末		代弁率 (%)
	件数	金 額		件数	金 額		件数	金 額		件数	金 額	
愛媛信用 八幡浜	3	18,500	243.42	27	194,400	193.43	96	497,054	105.94	1	2,076	0.43
江戸岡	0	0	-----	2	1,500	-----	5	5,462	72.53	0	0	0.00
大洲	1	10,000	89.29	13	70,900	38.62	71	362,033	109.89	0	0	0.00
野村	0	0	-----	3	16,000	62.26	25	96,515	94.01	0	0	0.00
宮西	4	42,500	6,343.28	12	80,400	223.58	38	110,023	108.86	0	0	0.00
今治立花	0	0	-----	2	15,000	-----	15	31,815	97.07	0	0	0.00
朝生田	5	12,000	240.00	24	104,000	126.83	55	242,508	121.94	0	0	0.00
川内	1	5,500	-----	10	250,400	257.16	38	374,731	157.18	0	0	0.00
とべ中央	1	1,500	25.00	12	66,200	96.36	111	315,837	88.54	0	0	0.00
垣生	1	1,500	-----	17	79,830	244.13	74	342,692	103.92	0	0	0.00
雄郡	3	13,000	59.09	25	103,600	83.21	86	319,989	116.98	0	0	0.00
和泉	6	24,000	1,200.00	30	213,700	222.26	113	436,011	139.17	1	6,807	1.82
港南	0	0	-----	3	11,500	575.00	12	74,988	95.81	0	0	0.00
郡中	1	2,000	16.00	33	144,800	164.36	111	340,394	130.27	2	2,355	0.77
松前	2	31,000	96.88	8	108,000	139.90	29	168,939	110.45	0	0	0.00
北条	2	6,000	545.45	23	106,000	183.07	60	205,536	161.88	0	0	0.00
溝辺	1	1,000	20.00	13	58,300	306.84	66	213,098	101.99	0	0	0.00
三津浜	4	13,500	135.00	47	315,200	585.87	112	464,642	200.89	0	0	0.00
味生	1	5,000	-----	13	56,900	89.61	42	148,958	135.68	0	0	0.00
西条	3	17,800	48.11	24	130,600	72.08	101	511,310	120.69	0	0	0.00
新居浜	3	13,400	167.50	37	307,800	149.46	128	683,357	135.29	2	10,029	1.62
きし	5	58,400	1,168.00	36	254,770	287.55	112	475,251	157.30	0	0	0.00
中萩	5	30,500	1,525.00	33	144,750	290.49	85	271,117	140.26	0	0	0.00
三島	0	0	-----	8	124,500	209.24	32	215,410	135.05	0	0	0.00
川之江	4	13,700	137.00	16	113,350	612.70	43	173,169	208.85	1	1,401	1.19
計	141	874,300	112.47	1,092	8,063,780	171.54	3,690	17,930,566	125.75	15	70,093	0.43
川之江 本店	2	10,700	152.86	12	165,700	581.40	37	308,709	183.79	0	0	0.00
上分	0	0	0.00	9	74,400	65.26	35	229,703	113.63	0	0	0.00
三島	2	7,800	-----	6	71,800	552.31	15	89,785	183.23	0	0	0.00
南	2	8,000	40.00	13	104,700	134.23	33	268,047	121.73	0	0	0.00
東	2	6,000	-----	4	17,000	188.89	18	60,398	85.60	0	0	0.00
西	1	5,000	100.00	14	133,500	272.45	39	244,375	178.95	0	0	0.00
計	9	37,500	83.33	58	567,100	194.55	177	1,201,017	141.89	0	0	0.00
東予信用 本店	4	21,300	-----	15	151,550	343.65	74	338,296	137.49	2	7,027	2.60
泉川	0	0	-----	6	54,000	211.76	30	119,318	121.48	0	0	0.00
川東	1	12,000	-----	18	159,100	265.17	58	370,245	144.83	0	0	0.00
三島	1	15,000	-----	5	63,400	201.27	39	133,605	96.69	0	0	0.00
寒川	3	11,950	597.50	18	69,350	266.73	49	129,974	153.62	0	0	0.00
西条	3	9,500	190.00	14	78,000	277.68	39	165,636	159.28	0	0	0.00
小松	2	33,000	-----	11	75,500	169.28	36	127,918	160.68	0	0	0.00
中萩	0	0	0.00	0	0	0.00	21	38,345	64.27	0	0	0.00
喜多川	0	0	0.00	4	22,500	409.09	12	35,509	158.90	0	0	0.00
新居浜駅	1	15,000	-----	7	42,000	146.34	25	97,946	107.83	0	0	0.00
計	15	117,750	981.25	98	715,400	227.91	383	1,556,792	132.03	2	7,027	0.54
宇和島 本店	6	12,800	14.80	57	289,600	137.84	188	740,923	115.01	1	4,577	0.68
恵美須町	4	47,300	675.71	21	134,000	135.08	104	424,918	114.07	0	0	0.00
新橋	4	10,500	131.25	18	53,500	52.76	82	219,920	97.77	0	0	0.00
城南	2	14,000	-----	7	52,000	182.46	30	84,664	131.08	0	0	0.00
来	1	2,000	40.00	13	47,200	71.08	54	197,475	115.24	0	0	0.00
泉町	0	0	0.00	6	21,400	167.84	40	91,053	85.39	0	0	0.00
吉田	0	0	0.00	11	100,100	67.25	47	254,383	150.78	0	0	0.00
南宇和	2	8,000	8.00	16	88,500	52.09	51	336,768	113.10	0	0	0.00
三間	0	0	0.00	11	36,500	135.69	41	120,983	111.16	0	0	0.00

*代弁率は年度初めから当該月までの平均残高により算出したものです。

2019年11月分

(単位：千円)

店 舗 名	保 証 承 諾						保 証 債 務 残 高			代 位 弁 済		
	当 月 中		対前年 同月比 (%)	当 月 末		対前年 同月比 (%)	当 月 末		対前年 同月比 (%)	当 月 末		代弁率 (%)
	件数	金 額		件数	金 額		件数	金 額		件数	金 額	
宇和島 卯之町	8	41,510	138.37	18	94,110	155.55	52	266,466	140.52	2	7,345	3.30
計	27	136,110	46.04	178	916,910	99.18	689	2,737,552	116.53	3	11,921	0.47
観音寺 四国中央	3	10,900	28.31	31	296,500	424.79	45	403,650	651.44	0	0	0.00
計	3	10,900	28.31	31	296,500	424.79	45	403,650	651.44	0	0	0.00
商工中金 松山	0	0	0.00	3	41,600	95.87	35	215,690	77.44	1	713	0.33
高松	0	0	-----	0	0	-----	1	15,425	84.22	0	0	0.00
計	0	0	0.00	3	41,600	95.87	36	231,115	77.86	1	713	0.30
県信連 本所	0	0	-----	1	30,000	-----	1	27,000	-----	0	0	0.00
計	0	0	-----	1	30,000	-----	1	27,000	-----	0	0	0.00
単一農協 愛媛南農	0	0	-----	0	0	-----	4	8,571	119.86	0	0	0.00
越智今農	0	0	-----	0	0	0.00	3	2,635	61.09	0	0	0.00
中央農協	0	0	-----	0	0	-----	1	3,930	70.00	0	0	0.00
計	0	0	-----	0	0	0.00	8	15,136	88.63	0	0	0.00
総合計	665	5,856,700	106.60	5,327	55,837,356	143.92	22,408	163,503,234	111.39	122	768,927	0.51

※代弁率は年度初めから当該月までの平均残高により算出したものです。

あなたの
愛媛県民度が
試される

愛媛 歴史文化 検定

〈第9回〉

〈難易度〉 ☆☆☆難しい ☆☆☆ふつう ☆やさしい

第1問 次の問いに答えよ。(配点50)

問1 ☆ 松山城築城の際、山麓の内堀の深い淵に金色の生き物が棲んでいたことにちなみ、別名『金〇城』と呼ばれるようになった。その生き物を選びなさい。

- ①蛇 ②亀 ③鯉 ④蛙

問2 ☆☆ 愛媛を代表する民謡『伊予節』の中で、松山名物として登場しないものを選びなさい。

- ①五色素麺 ②緋の蕪 ③吉田さし桃
④鯛めし

問3 ☆☆☆ 四国霊場88カ所の札所でもあり、阿弥陀如来を本尊とする伊予十三仏霊場第10番の寺の写真を選び、名前を答えなさい。

ア



イ



ウ



エ



問4 ☆☆ 豊臣秀吉の家臣・加藤光泰の次男として誕生し、関ヶ原の戦いで東軍に寝返って功を挙げた伊予大洲藩初代藩主を選びなさい。

- ①加藤貞泰 ②加藤嘉明 ③藤堂高吉
④藤堂高虎

第2問 次の問いに答えよ。(配点50)

問5 ☆☆ 道後温泉本館の建築材は、樹齢の統一という厳しい注文のもと、ケヤキや桐など上質の木材が使われた。木材の産地を選びなさい。

- ①面河 ②久万 ③内子 ④五十崎

問6 ☆☆ 夏目漱石が小説『吾輩は猫である』、『坊っちゃん』を発表したことで知られる俳誌『ホトトギス』を創刊した人物を選びなさい。

- ①正岡子規 ②柳原極堂
③高浜虚子 ④河東碧梧桐



問7 ☆ 西予市野村町で毎年開かれる乙亥大相撲は、1852年の乙亥の日に「火鎮擁護祈願」のため愛宕神社に相撲を奉納することが始まりと言われる。乙亥大相撲が行われる月を選びなさい。

- ①1月 ②10月 ③11月 ④12月

問8 ☆ 日本三大カルスト地形でないものを選びなさい。

- ①平尾台 ②四国カルスト ③帝釈台
④秋吉台

問9 ☆☆ かんきつ類の収穫量が全国第1位の柑橘王国・愛媛県。『紅まどonna』と『せとか』の県内第1位の収穫量(平成29年産)を誇る産地を選びなさい。

- ①八幡浜市 ②宇和島市 ③今治市
④松山市

解答

〈問1〉 ②亀

〈問2〉 ④鯛めし

〈問3〉 イ・八坂寺

伊予十三仏霊場は、13の仏菩薩を本尊とする13の寺などで構成されている。アは太山寺(文殊菩薩)／ウは浄土寺(釈迦如来)／エは西林寺(聖観音菩薩)

〈問4〉 ①加藤貞泰

〈問5〉 ①面河(現・久万高原町)

〈問6〉 ②柳原極堂

明治30(1897)年創刊。翌年に虚子が継承する。

〈問7〉 ③11月

〈問8〉 ③帝釈台(広島県)

①福岡県 ②愛媛県・高知県 ③山口県

〈問9〉 ④松山市

八幡浜市は『温州みかん』、宇和島市は『ボンカン』、今治市は『はれひめ』が収穫量県内第1位

得点

100



愛媛県信用保証協会
EHIME GUARANTEE

本 所

〒790-8651 松山市千舟町3丁目3番地8 千舟町スクエアガーデン8.9階
総務部
総務課 TEL089-931-2111(代) FAX089-931-2107
電算課 TEL089-931-2115 FAX089-931-2170
業務統括部
企業支援課 TEL089-931-2114 FAX089-931-1026
管理推進課 TEL089-931-2117 FAX089-931-1026
監査室 TEL089-931-2180 FAX089-931-1026

松山事業部 業務区域 松山市・東温市・伊予市・久万高原町・砥部町・松前町

〒790-8651 松山市千舟町3丁目3番地8 千舟町スクエアガーデン7階
保証一課・保証二課・管理課
TEL089-931-2118 FAX089-931-2174

新居浜支所 業務区域 新居浜市・西条市・四国中央市

〒792-0025 新居浜市一宮町2丁目4番8号 新居浜商工会館2階
保証課 TEL0897-33-8282 FAX0897-33-8284
管理課 TEL0897-33-8292 FAX0897-33-8293

今治支所 業務区域 今治市・上島町

〒794-0042 今治市旭町2丁目3番地20 今治商工会議所ビル5階
TEL0898-23-0170 FAX0898-23-0758

八幡浜支所 業務区域 八幡浜市・大洲市・西予市・内子町・伊方町

〒796-8691 八幡浜市1590番地22 八幡浜商工会館4階
TEL0894-22-2003 FAX0894-22-3137

宇和島支所 業務区域 宇和島市・鬼北町・松野町・愛南町

〒798-0040 宇和島市中央町1丁目9番10号 愛媛新聞ビル5階
TEL0895-22-6556 FAX0895-22-6583



LINE

保証協会のホットな話題を
お届けしています。

