

保証月報



Guarantee Information

◇平成25年度 事業実績

Column

愛媛巨人列伝¹⁴ 二宮忠八(航空機の先駆者)

保証月報 5 2014

表紙写真／肱川(大洲市)

愛媛県最大で支流の数の多さでは日本で5番目の一級河川。宇和盆地や大洲盆地を流れて伊予灘に注いでいます。日本三大鶴飼の数えられる“大洲の鶴飼い”は水郷・大洲市の夏の風物詩になっています。

C O N T E N T S

Guarantee Information

◇平成25年度 事業実績 1

保証状況

◇今月の保証概況(平成26年4月) 5

◇本・支所別保証状況 8

◇金融機関別保証状況 8

◇業種別保証状況 9

◇金額別・期間別・用途別保証状況 10

◇市町制度保証状況 11

◇ランキングベスト10 12

◇金融機関店舗別保証状況 13

『保証協会団信』お知らせ

◇今月の保証協会団信実績 20

Column 愛媛巨人列伝⑭ 二宮忠八(航空機の先駆者)

夏季の服装軽装化について

当協会では平成19年度より、地球温暖化を意識した省エネルギー・省資源対策の一環として夏季期間中は事務所内の冷房を適温に設定し、職員の服装について、軽装・ノーネクタイを実施しております。

今年度も次の期間中実施いたしますので、ご理解いただきますようお願い申し上げます。

(実施期間) 平成26年5月1日(木)～平成26年10月31日(金)

当協会ホームページのご案内

愛媛県信用

検索

クリック

<http://www.ehime-cgc.or.jp/>

お知らせ(更新・新着情報)

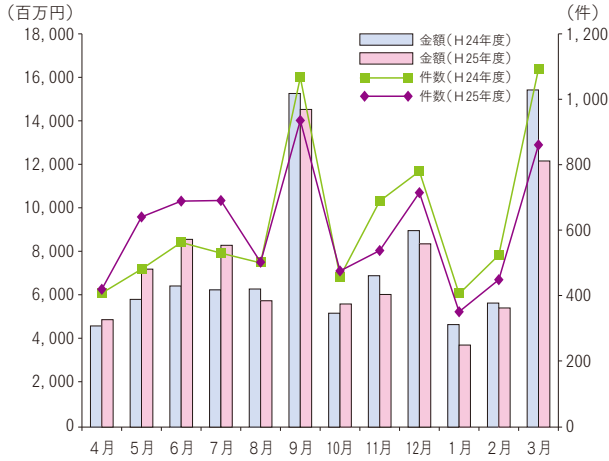
2014年 5月12日 保証の概況 平成26年4月を掲載しました。

平成25年度の事業実績（平成25年4月～平成26年3月）は下記の通りです。

保証実績

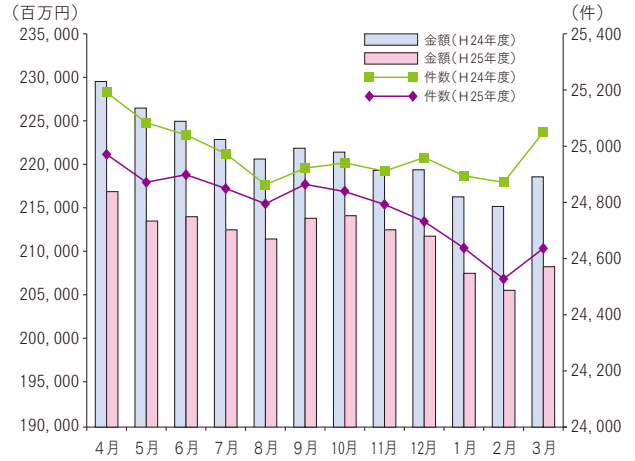
保証承諾は対前年度金額比99%、保証債務残高は対前年度金額比95%と、ともに前年実績を下回る

◆保証承諾



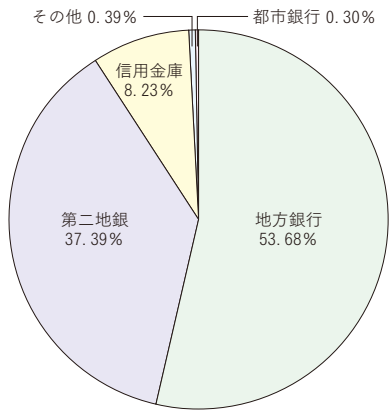
保証承諾件数は7,275件、金額は90,346百万円となり、対前年度比は件数で96.54%、金額で98.97%と、件数金額ともに前年度実績を下回った。

◆保証債務残高



保証債務残高（平成26年3月末）は、24,635件、208,255百万円となり、対前年度末比は件数で98.32%、金額で95.24%と、件数金額ともに前年度末実績を下回った。

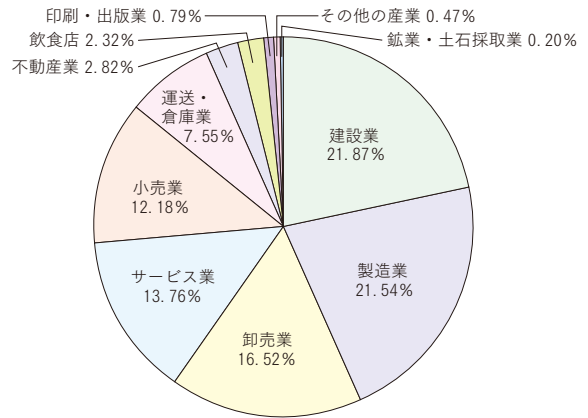
◆金融機関群別保証承諾（金額）



金融機関群別保証承諾における構成比は、地銀53.68%、第二地銀37.39%、信用金庫8.23%、都銀0.30%と続いた。

対前年度比は地銀96.07%、第二地銀109.67%、信用金庫81.17%、都銀74.79%となった。

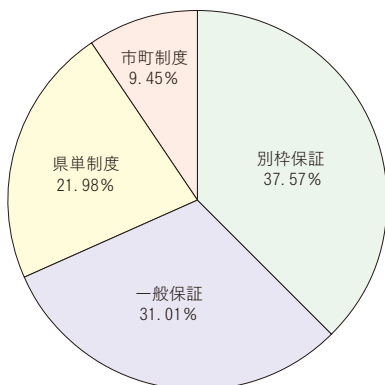
◆業種別保証承諾（金額）



業種別保証承諾における構成比は、建設業21.87%、製造業21.54%、卸売業16.52%、サービス業13.76%と続いた。

対前年度比はサービス業107.27%、運輸・倉庫業103.73%と上回ったものの、その他の業種については前年実績を下回った。

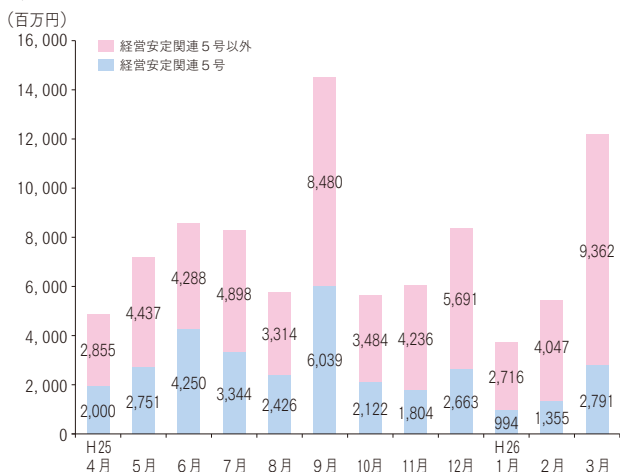
◆保証制度別保証承諾（金額）



保証制度別保証承諾における構成比は、別枠保証37.57%、一般保証31.01%、県単制度21.98%、市町制度9.45%となった。

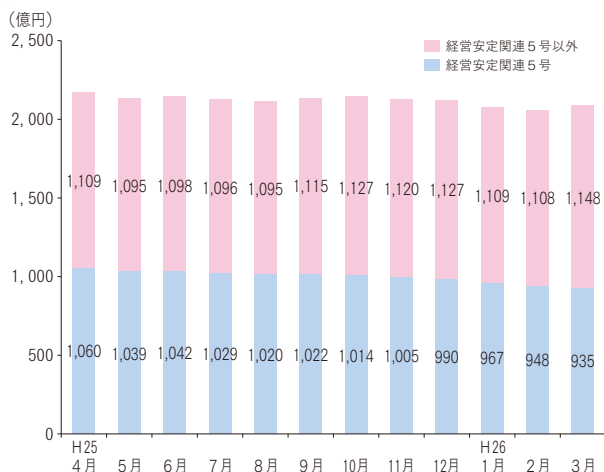
対前年度比は別枠保証79.30%、一般保証136.39%、県単制度105.94%、市町制度92.75%となった。

◆経営安定関連5号の保証承諾月別推移（金額）



経営安定関連5号の保証承諾割合は、原則全業種が指定されている間は全承諾の約半数の割合を占めていたが、全業種指定が終了した平成24年11月以降、その割合が徐々に減少し、平成25年度下期承諾累計では、全承諾のうち28.42%まで減少している。

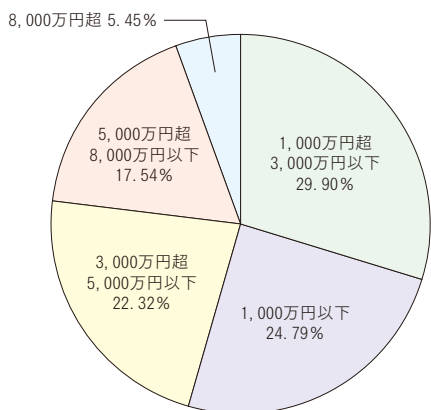
◆経営安定関連5号保証債務残高月別推移（金額）



(注) 経営安定関連5号には、全国緊急保証制度として保証債務残高があるものを含む。

保証債務残高に占める経営安定関連5号（緊急保証含む）の割合は、平成25年3月末には48.95%を占めていたが、平成26年3月末時点では44.90%まで減少している。

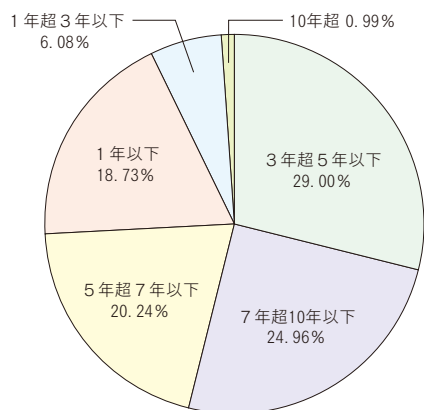
◆金額別保証承諾（金額）



金額別保証承諾における構成比は、1,000万円超3,000万円以下29.90%、1,000万円以下24.79%、3,000万円超5,000万円以下22.32%、5,000万円超8,000万円以下17.54%、8,000万円超5.45%と続いた。

対前年度比は、8,000万円超107.99%、1,000万円超3,000万円以下105.37%、3,000万円超5,000万円以下98.72%、5,000万円超8,000万円以下97.36%、1,000万円以下91.85%と続いた。

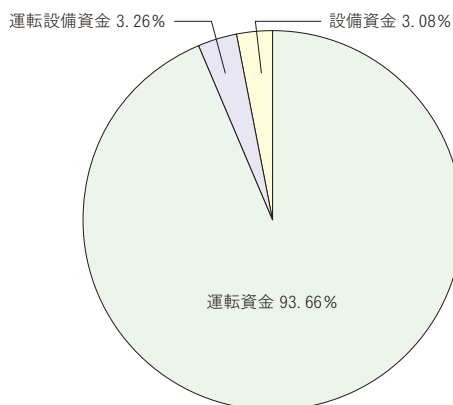
◆期間別保証承諾（金額）



期間別保証承諾における構成比は、3年超5年以下29.00%、7年超10年以下24.96%、5年超7年以下20.24%、1年以下18.73%と続いた。

対前年度比は、1年以下126.10%、1年超3年以下113.73%、3年超5年以下97.47%、5年超7年以下96.83%と続いた。

◆資金用途別保証承諾（金額）



資金用途別保証承諾における構成比は、運転資金93.66%、運転設備資金3.26%、設備資金3.08%となった。

対前年度比は、運転資金99.12%、設備資金107.28%、運転設備資金88.65%となった。

◆金融機関店舗別新規先保証件数

(平成25年4月～平成26年3月保証承諾分)

No	金融機関	支店	件数
1	愛媛銀行	本店営業部	29
2	宇和島信用金庫	新橋支店	20
3	愛媛銀行	末広町支店	19
4	伊予銀行	西条支店	18
5	伊予銀行	新居浜支店	17
6	伊予銀行	宇和島支店	14
6	愛媛銀行	本町支店	14
6	宇和島信用金庫	本店営業部	14
9	伊予銀行	今治支店	13
9	愛媛銀行	三津浜支店	13
9	愛媛銀行	八幡浜支店	13
9	愛媛銀行	三島支店	13

保証及び返済条件変更承諾に占める返済緩和割合

返済緩和合計割合(承諾)は30.66%と高位推移

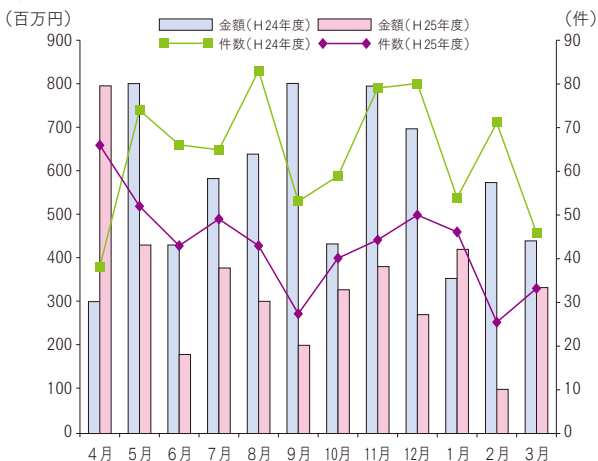
	H25/4	H25/5	H25/6	H25/7	H25/8	H25/9	H25/10	H25/11	H25/12	H26/1	H26/2	H26/3	合計
新規保証件数	422	643	689	691	502	940	476	538	718	349	447	860	7,275
うち完済条件付件数	219	310	324	370	246	400	246	239	369	172	231	360	3,486
割合	51.90%	48.21%	47.02%	53.55%	49.00%	42.55%	51.68%	44.42%	51.39%	49.28%	51.68%	41.86%	47.92%
うち口数整理件数	18	40	33	54	31	45	28	31	39	23	35	44	421
割合	4.27%	6.22%	4.79%	7.81%	6.18%	4.79%	5.88%	5.76%	5.43%	6.59%	7.83%	5.12%	5.79%
条件変更件数	82	330	238	255	273	237	343	280	234	263	247	248	3,030
うち返済緩和件数	73	302	208	227	242	215	310	251	215	240	227	229	2,739
割合	89.02%	91.52%	87.39%	89.02%	88.64%	90.72%	90.38%	89.64%	91.88%	91.25%	91.90%	92.34%	90.40%
返済緩和合計割合	18.06%	35.15%	26.00%	29.70%	35.23%	22.09%	41.27%	34.47%	26.68%	42.97%	37.75%	24.64%	30.66%

*条件変更件数、返済緩和件数は全国信用保証協会連合会集計値による
 (注)①口数整理件数：完済条件の新規保証で複数口を完済条件とした件数
 ②条件変更件数：返済条件の変更のみの条件変更件数
 ③返済緩和合計割合：(口数整理件数+返済緩和件数)÷(新規保証件数+条件変更件数)×100
 複数口を完済の条件とした新規保証(借換保証)を返済緩和とみなし、条件変更による返済緩和と合算したものを返済緩和合計とした場合の承諾割合(件数)は、全体の30.66%となった。

事故実績

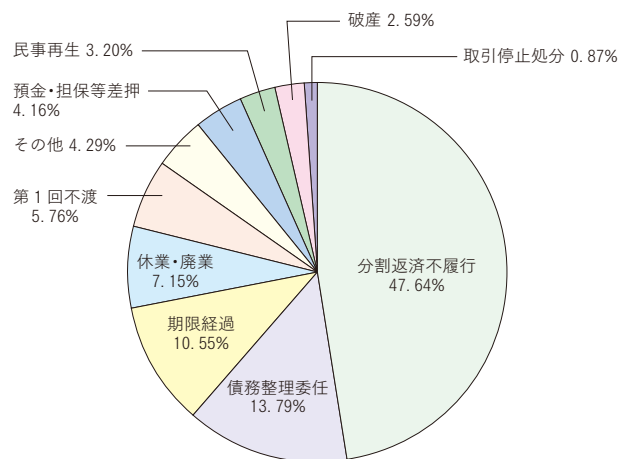
事故受付金額は4,100百万円、対前年度比59.99%と前年度実績を下回る

◆事故受付



事故報告受付は、518件、4,100百万円となり、対前年度比は件数で67.45%、金額で59.99%と、いずれも前年度実績を大幅に下回った。

◆事故内容別

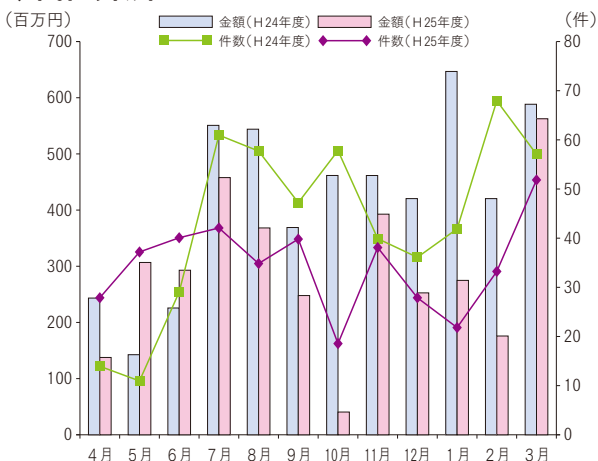


事故内容別における構成比は、分割返済不履行47.64%、債務整理委任13.79%、期限経過10.55%と続いた。
 対前年度比は期限経過108.98%、預金・担保等差押107.97%、休業・廃業101.61%と続いた。

代位弁済

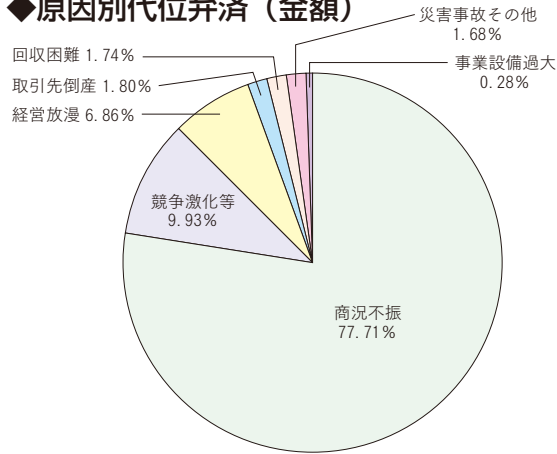
代位弁済金額は3,508百万円、対前年度比69.15%と前年度実績を下回る

◆代位弁済



代位弁済件数は413件、金額は3,508百万円となり、対前年度比は件数で79.27%、金額で69.15%といずれも前年度を大幅に下回った。

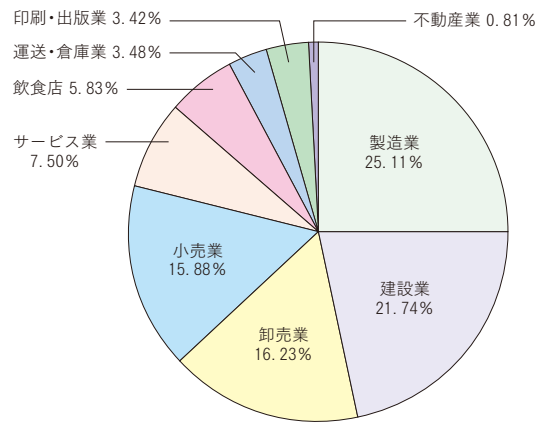
◆原因別代位弁済（金額）



原因別代位弁済における構成比は、商況不振77.71%、競争激化等9.93%、経営放漫6.86%と続いた。

対前年度比は、経営放漫3261.98%、取引先倒産610.97%、回収困難252.22%と続いた。

◆業種別代位弁済（金額）



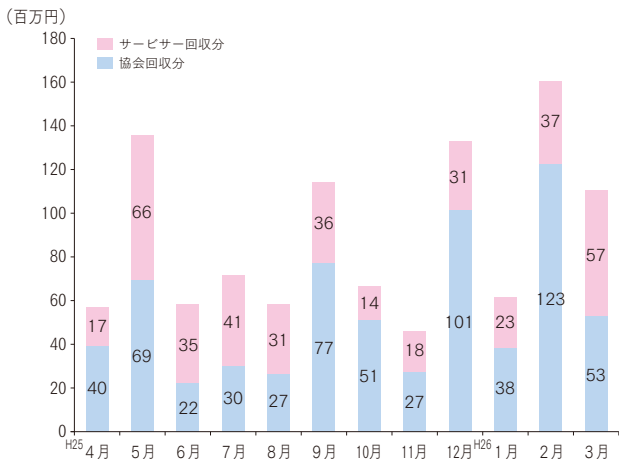
業種別代位弁済における構成比は、製造業25.11%、建設業21.74%、卸売業16.23%と続いた。

対前年度比は、印刷・出版業18517.63%、製造業89.83%、小売業72.59%と続いた。

回収

回収金額は1,066百万円、対前年度比99.69%とほぼ前年度実績並み

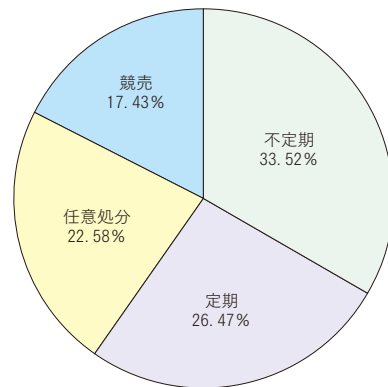
◆回収



回収金額は1,066百万円、前年度比99.69%とほぼ前年実績並みとなった。

回収金額のうちサービサー回収金額は407百万円、前年度比72.18%と前年度実績を下回り、協会回収金額は659百万円、対前年度比130.32%と前年度実績を上回った。

◆回収内訳



回収内訳における構成比は、不定期33.52%、定期26.47%、任意処分22.58%、競売17.43%と続いた。

対前年度比は、任意処分140.12%、定期101.56%は上回ったものの、競売96.23%、不定期83.76%で下回った。

おわりに

平成25年度の県内経済は、アベノミクス効果により緩やかに回復傾向にありましたが、円安による原燃料費のコストアップ、消費税率の引き上げ、さらに新興国経済の先行き不安などの懸念材料もあり、先行きの不透明感を拭える状況までには至りませんでした。

このような中、金融機関の貸出姿勢は全体として緩和状況にあるものの、中小企業・小規模事業者が経営状況改善のため負債を減らす動きが強いこともあり、資金需要の低迷が続いています。

当協会の平成25年度保証実績においても、保証承諾額、保証債務残高実績ともに減少しました。

一方で、中小企業金融円滑化法失効後も、金融機関は積極的に条件緩和要請に応じており、当協会の条件緩和実績も引き続き高水準で推移しています。

また、この条件緩和要請に対する積極的支援の影響もあり企業倒産は抑制され、当協会の平成25年度代位弁済実績も対前年度比で大幅に減少しました。

しかしながら、返済緩和先の中で再建の見通しが立たず破綻にいたるケースも多く、先行きは予断を許さない状況です。

当協会は、こうした状況を踏まえ、経営力強化保証や事業再生計画実施関連保証等の国の施策による支援制度を活用し、中小企業の金融円滑化に取り組むほか、金融機関との連携を密にし、中小企業の実態把握に努めるとともに、積極的に経営支援・再生支援へ取り組むことによって代位弁済の抑制に努めていきます。

保証承諾は前年同月金額比 89% 保証債務残高は 2,059 億円に

実績

(単位：千円)

区分	当 月 中				当 月 末			
	件 数	金 額	対前年同月比 (%)		件 数	金 額	対前年同月比 (%)	
			件 数	金 額			件 数	金 額
保証申込	477	4,777,800	103.92	96.53	477	4,777,800	103.92	96.53
保証承諾	444	4,344,800	105.21	89.49	444	4,344,800	105.21	89.49
保証債務残高	—	—	—	—	24,507	205,887,642	98.15	94.93
代位弁済	7	77,353	25.00	56.34	7	77,353	25.00	56.34

保証

平成26年4月の保証承諾は、件数444件（前年同月比105.2%）、金額4,345百万円（同89.5%）と、件数は前年実績を上回り、金額は前年実績を下回った。

平成26年4月末での保証債務残高は、件数24,507件（前年同月比98.2%）、金額205,888百万円（同94.9%）と、件数・金額ともに前年実績を下回っている。

◆ 金融機関群別

金融機関群別保証承諾額における構成比は、地銀59.6%、第二地銀26.8%、信用金庫13.6%となった。対前年同月金額比は、地銀（93.3%）、第二地銀（84.7%）、信用金庫（84.0%）となった。

◆ 業種別

業種別保証承諾額における構成比は、製造業23.0%、建設業19.6%、卸売業15.7%、小売業14.0%と続いた。

対前年同月金額比は、製造業（120.8%）、サービス業（115.6%）、飲食店（105.1%）、小売業（99.0%）と続いた。

◆ 保証制度別（※別枠保証には、県・市町制度の特例併用分を含む）

制度別保証承諾額における構成比は、一般保証36.6%、県単制度34.5%、別枠保証17.0%、市町制度11.9%と続いた。

なお、保証承諾額に占める協会商品構成比は、中小企業金融円滑化保証（スムーズ8000）34.3%、優良ランク保証6.4%、小口連携保証0.1%となった。

対前年同月金額比は、一般保証（165.8%）、県単制度（132.6%）、市町制度（110.0%）は前年実績を上回り、別枠保証（32.4%）は前年実績を下回った。

◆ 金額別

金額別保証承諾額における構成比は、1,000万円超3,000万円以下31.8%、1,000万円以下30.1%、3,000万円超5,000万円以下22.3%、5,000万円超8,000万円以下13.5%と続いた。

また、1件あたりの平均保証金額は979万円（前年同月比85.1%）であった。

◆ 期間別

期間別保証承諾額における構成比は、4年超5年以下32.3%、5年超7年以下23.0%、7年超10年以下17.8%、1年以下12.3%と続いた。

また、1件あたりの平均保証期間は62カ月（前年同月比95.0%）であった。

◆ 用途別

用途別保証承諾額における構成比は、運転資金が88.7%を占め、次いで運転・設備資金6.9%、設備資金4.5%となった。

事 故

平成 26 年 4 月の事故報告受付は、件数 51 件（前年同月比 77.3%）、金額 396 百万円（同 50.0%）と件数・金額ともに前年実績を下回った。

また、4 月末での事故報告残高は、件数 193 件（前年同月比 68.4%）、金額 999 百万円（同 44.7%）と件数・金額ともに前年実績を下回っている。

平成 26 年 4 月の事故受付内容別構成比は、分割返済不履行 41.3%、第 1 回不渡 32.1%、休業・廃業 15.0%と続いた。

（単位：千円）

当 月 中				当 月 末			
事故報告受付		前年同月比 (%)		事故報告残		前年同月比 (%)	
件 数	金 額	件 数	金 額	件 数	金 額	件 数	金 額
51	396,465	77.27	49.99	193	999,432	68.44	44.68

代位弁済

平成 26 年 4 月の代位弁済は、件数 7 件（前年同月比 25.0%）、金額 77 百万円（同 56.3%）と件数・金額ともに前年実績を下回った。

◆ 原因別

平成 26 年 4 月の原因別代位弁済額における構成比は、商況不振 100.0%であった。
対前年同月末金額比は、商況不振（62.1%）であった。

◆ 業種別

平成 26 年 4 月の業種別代位弁済額における構成比は、製造業 64.4%、小売業 29.8%、建設業 5.8%と続いた。

対前年同月末金額比は、建設業（570.6%）、小売業（75.6%）、製造業（66.6%）であった。

回 収

平成 26 年 4 月の回収は 42 百万円、うちサービス回収分は 7 百万円（構成比 17.0%）となった。

また、4 月末の回収（累計）のうち定期回収が 24 百万円（同 56.7%）、不定期回収が 12 百万円（28.5%）、競売・任意処分が 6 百万円（14.8%）となっている。

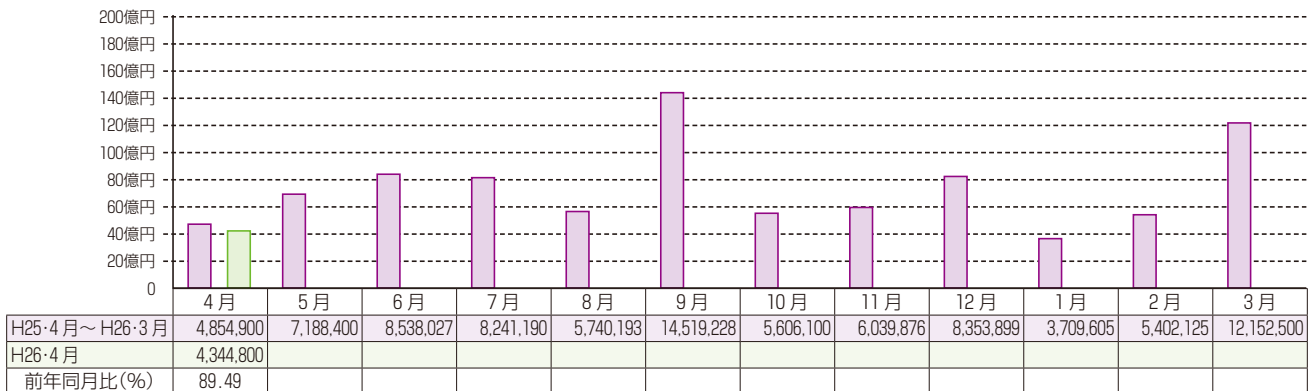
（単位：千円）

区 分	当月中	構成比 (%)	当月末	構成比 (%)
	金 額		金 額	
回 収	41,777	—	41,777	—
うちサービス回収	7,090	16.97	7,090	16.97

推移グラフ

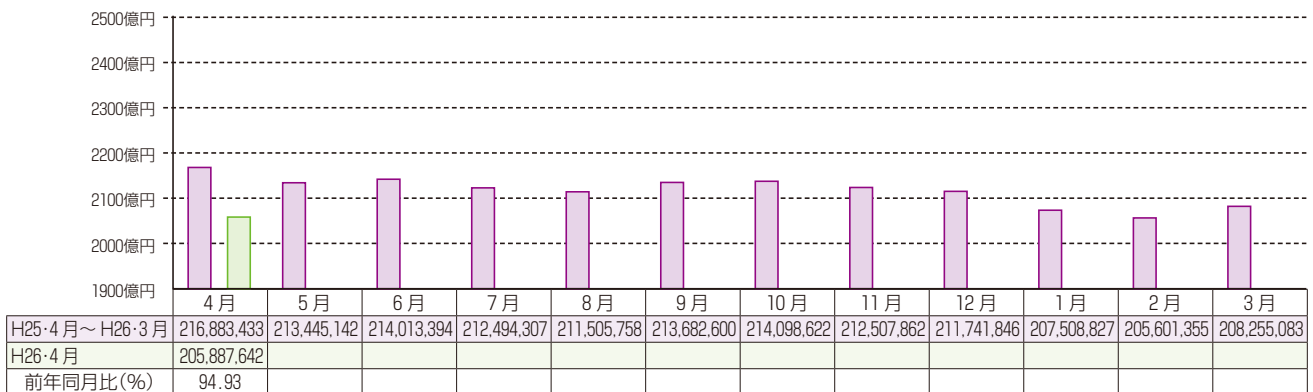
◆ 保証承諾

(単位：千円)



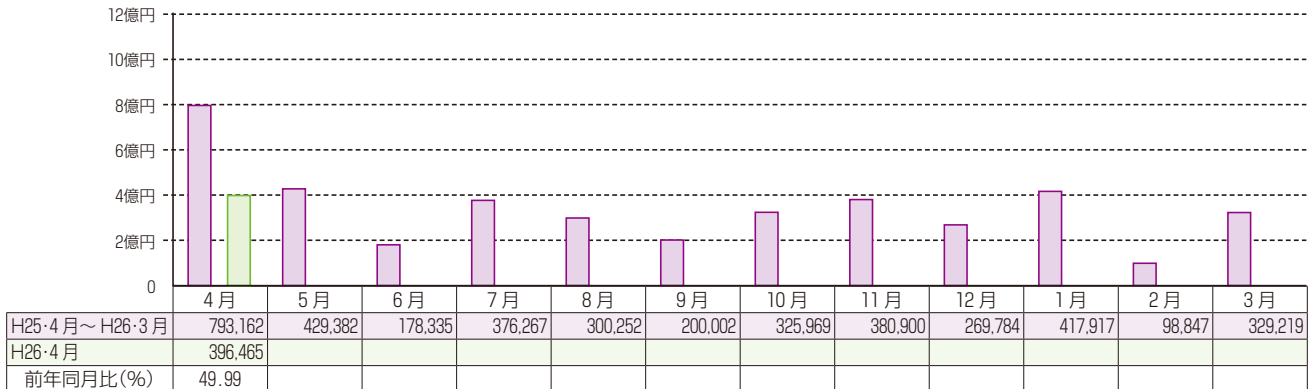
◆ 債務残高

(単位：千円)



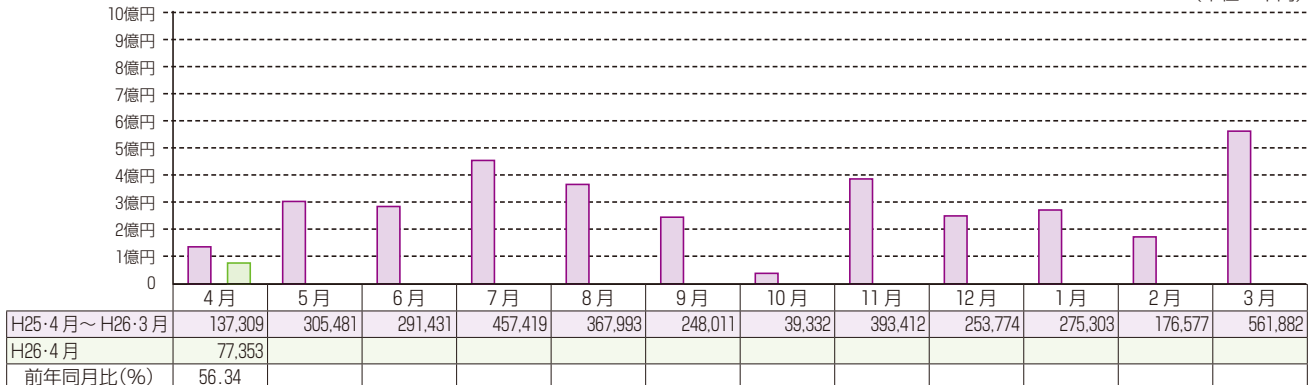
◆ 事故報告受付

(単位：千円)



◆ 代位弁済

(単位：千円)



本・支所別・金融機関別保証状況

本・支所別保証状況 (平成26年4月分)

(単位：千円)

区分	保証承諾						保証債務残高			代位弁済					
	当月中			当月末			当月末			当月中			当月末		
	件数	金額	前年比(%)	件数	金額	前年比(%)	件数	金額	前年比(%)	件数	金額	前年比(%)	件数	金額	前年比(%)
本所	208	1,727,100	82.01	208	1,727,100	82.01	11,016	90,221,371	96.13	3	11,732	35.05	3	11,732	35.05
新居浜	95	1,106,480	99.75	95	1,106,480	99.75	5,745	50,196,845	94.00	2	60,762	120.66	2	60,762	120.66
今治	82	860,240	107.69	82	860,240	107.69	3,721	34,243,831	94.83	1	4,057	—	1	4,057	—
八幡浜	39	501,580	103.10	39	501,580	103.10	2,010	17,499,171	92.02	0	0	0.00	0	0	0.00
宇和島	20	149,400	42.14	20	149,400	42.14	2,015	13,726,424	94.65	1	802	4.90	1	802	4.90
合計	444	4,344,800	89.49	444	4,344,800	89.49	24,507	205,887,642	94.93	7	77,353	56.34	7	77,353	56.34

金融機関別保証状況 (平成26年4月分)

(単位：千円)

	保証承諾						保証債務残高			代位弁済					
	当月中			当月末			当月末			当月中			当月末		
	件数	金額	構成比	件数	金額	構成比	件数	金額	構成比	件数	金額	構成比	件数	金額	構成比
銀行	伊予	163	2,272,440	163	2,272,440	52.30	10,433	102,607,431	49.84	1	15,817	1	15,817	20.45	
	四国	5	71,000	5	71,000	1.63	303	3,161,570	1.54	0	0	0	0	0.00	
	百十四	8	38,100	8	38,100	0.88	390	3,812,705	1.85	0	0	0	0	0.00	
	阿波	0	0	0	0	0.00	74	704,853	0.34	0	0	0	0	0.00	
	広島	24	195,850	24	195,850	4.51	693	8,309,275	4.04	0	0	0	0	0.00	
	中国	1	10,000	1	10,000	0.23	59	863,190	0.42	0	0	0	0	0.00	
	山口	0	0	0	0	0.00	62	1,135,061	0.55	0	0	0	0	0.00	
	西日本	0	0	0	0	0.00	3	24,859	0.01	0	0	0	0	0.00	
	みずほ	0	0	0	0	0.00	22	461,632	0.22	0	0	0	0	0.00	
	りそな	0	0	0	0	0.00	1	49,167	0.02	0	0	0	0	0.00	
	三井住友	0	0	0	0	0.00	23	251,997	0.12	0	0	0	0	0.00	
	三菱東京	0	0	0	0	0.00	17	281,123	0.14	0	0	0	0	0.00	
	三井住友信託	0	0	0	0	0.00	0	0	0.00	0	0	0	0	0.00	
	あおぞら	0	0	0	0	0.00	0	0	0.00	0	0	0	0	0.00	
	愛媛	106	959,480	106	959,480	22.08	6,388	52,458,751	25.48	1	802	1	802	1.04	
	香川	11	156,050	11	156,050	3.59	872	8,076,972	3.92	0	0	0	0	0.00	
	高知	0	0	0	0	0.00	269	1,690,131	0.82	0	0	0	0	0.00	
	徳島	1	50,000	1	50,000	1.15	138	1,192,711	0.58	0	0	0	0	0.00	
	もみじ	0	0	0	0	0.00	1	345	0.00	0	0	0	0	0.00	
小計	319	3,752,920	319	3,752,920	86.38	19,748	185,081,772	89.89	2	16,620	2	16,620	21.49		
信用金庫	愛媛	106	516,380	106	516,380	11.89	3,346	14,550,317	7.07	4	15,789	4	15,789	20.41	
	川之江	1	8,000	1	8,000	0.18	179	1,105,452	0.54	1	44,944	1	44,944	58.10	
	東予	9	38,100	9	38,100	0.88	417	1,668,944	0.81	0	0	0	0	0.00	
	宇和島	9	29,400	9	29,400	0.68	741	2,595,049	1.26	0	0	0	0	0.00	
	信金中金	0	0	0	0	0.00	0	0	0.00	0	0	0	0	0.00	
小計	125	591,880	125	591,880	13.62	4,683	19,919,762	9.68	5	60,734	5	60,734	78.51		
朝銀西	0	0	0	0	0.00	0	0	0.00	0	0	0	0	0.00		
県信連	0	0	0	0	0.00	0	0	0.00	0	0	0	0	0.00		
単一農協	0	0	0	0	0.00	8	13,196	0.01	0	0	0	0	0.00		
県信漁連	0	0	0	0	0.00	0	0	0.00	0	0	0	0	0.00		
農林中金	0	0	0	0	0.00	0	0	0.00	0	0	0	0	0.00		
商工中金	0	0	0	0	0.00	68	872,912	0.42	0	0	0	0	0.00		
損保・生保	0	0	0	0	0.00	0	0	0.00	0	0	0	0	0.00		
労働金庫	0	0	0	0	0.00	0	0	0.00	0	0	0	0	0.00		
その他	0	0	0	0	0.00	0	0	0.00	0	0	0	0	0.00		
小計	0	0	0	0	0.00	76	886,108	0.43	0	0	0	0	0.00		
合計	444	4,344,800	444	4,344,800	100.00	24,507	205,887,642	100.00	7	77,353	7	77,353	100.00		

業種別保証状況 (平成26年4月分)

(単位：千円)

区分	保証承諾					保証債務残高			代位弁済				
	当月中		当月末			当月末			当月中		当月末		
	件数	金額	件数	金額	構成比	件数	金額	構成比	件数	金額	件数	金額	構成比
製造業	72	998,800	72	998,800	22.99	4,318	47,302,654	22.97	3	49,804	3	49,804	64.38
食料品工業	6	81,000	6	81,000	1.86	624	7,459,011	3.62	1	802	1	802	1.04
繊維品工業	8	129,500	8	129,500	2.98	527	7,171,960	3.48	0	0	0	0	0.00
木材・木製品工業	4	70,000	4	70,000	1.61	182	2,410,373	1.17	0	0	0	0	0.00
家具・建具工業	0	0	0	0	0.00	109	628,836	0.31	0	0	0	0	0.00
紙工業	7	137,500	7	137,500	3.16	272	4,090,570	1.99	0	0	0	0	0.00
製版・製本業	0	0	0	0	0.00	18	131,749	0.06	0	0	0	0	0.00
化学工業	0	0	0	0	0.00	29	684,216	0.33	0	0	0	0	0.00
石油石炭製品工業	0	0	0	0	0.00	2	3,875	0.00	0	0	0	0	0.00
ゴム・プラスチック工業	0	0	0	0	0.00	88	948,358	0.46	0	0	0	0	0.00
ゴム製品製造業	0	0	0	0	0.00	5	109,494	0.05	0	0	0	0	0.00
皮革工業	0	0	0	0	0.00	2	4,588	0.00	0	0	0	0	0.00
窯業	2	10,000	2	10,000	0.23	154	1,816,147	0.88	0	0	0	0	0.00
機械工業	8	95,500	8	95,500	2.20	567	7,316,511	3.55	1	44,944	1	44,944	58.10
電気機器工業	4	120,000	4	120,000	2.76	128	2,042,567	0.99	0	0	0	0	0.00
車輛工業	1	13,000	1	13,000	0.30	13	174,596	0.08	0	0	0	0	0.00
船舶工業	2	20,000	2	20,000	0.46	157	2,106,654	1.02	0	0	0	0	0.00
金属工業	13	189,500	13	189,500	4.36	468	5,053,518	2.45	1	4,057	1	4,057	5.24
ソフトウェア業	1	16,000	1	16,000	0.37	157	1,111,918	0.54	0	0	0	0	0.00
情報処理サービス業	0	0	0	0	0.00	5	32,834	0.02	0	0	0	0	0.00
農林漁業	1	35,000	1	35,000	0.81	5	38,506	0.02	0	0	0	0	0.00
その他の工業	15	81,800	15	81,800	1.88	806	3,966,373	1.93	0	0	0	0	0.00
鉱業	0	0	0	0	0.00	0	0	0.00	0	0	0	0	0.00
土石採取業	0	0	0	0	0.00	41	477,166	0.23	0	0	0	0	0.00
木材伐出業	1	1,500	1	1,500	0.03	5	8,263	0.00	0	0	0	0	0.00
建設業	119	850,780	119	850,780	19.58	5,777	45,290,230	22.00	1	4,486	1	4,486	5.80
卸売業	47	680,000	47	680,000	15.65	2,771	30,004,578	14.57	0	0	0	0	0.00
小売業	68	607,700	68	607,700	13.99	3,802	25,700,897	12.48	3	23,064	3	23,064	29.82
飲食店	34	112,380	34	112,380	2.59	1,490	5,585,495	2.71	0	0	0	0	0.00
不動産業	8	29,900	8	29,900	0.69	635	6,022,112	2.92	0	0	0	0	0.00
運送業	20	466,600	20	466,600	10.74	1,205	15,700,885	7.63	0	0	0	0	0.00
貨物運送取扱業	0	0	0	0	0.00	2	4,792	0.00	0	0	0	0	0.00
倉庫業	0	0	0	0	0.00	26	280,934	0.14	0	0	0	0	0.00
物品預り・駐車場業	0	0	0	0	0.00	13	50,938	0.02	0	0	0	0	0.00
電気・ガス・熱供給・水道業	3	55,690	3	55,690	1.28	38	497,670	0.24	0	0	0	0	0.00
印刷業	2	11,600	2	11,600	0.27	208	1,785,767	0.87	0	0	0	0	0.00
出版業	1	3,350	1	3,350	0.08	25	178,830	0.09	0	0	0	0	0.00
サービス業	67	522,500	67	522,500	12.03	4,019	26,744,513	12.99	0	0	0	0	0.00
物品賃貸業	3	52,500	3	52,500	1.21	110	882,785	0.43	0	0	0	0	0.00
宿泊業	0	0	0	0	0.00	146	2,338,643	1.14	0	0	0	0	0.00
洗濯・理美容・浴場業	12	68,200	12	68,200	1.57	553	1,859,366	0.90	0	0	0	0	0.00
その他の生活関連サービス業	1	500	1	500	0.01	104	1,224,939	0.59	0	0	0	0	0.00
旅行業	0	0	0	0	0.00	37	196,434	0.10	0	0	0	0	0.00
映画・娯楽業	2	13,000	2	13,000	0.30	60	436,025	0.21	0	0	0	0	0.00
広告業	1	2,000	1	2,000	0.05	125	759,762	0.37	0	0	0	0	0.00
放送業	0	0	0	0	0.00	3	5,478	0.00	0	0	0	0	0.00
情報通信サービス業	1	3,500	1	3,500	0.08	29	113,868	0.06	0	0	0	0	0.00
運輸サービス業	1	3,000	1	3,000	0.07	43	274,134	0.13	0	0	0	0	0.00
職業紹介・労働者派遣業	0	0	0	0	0.00	12	35,931	0.02	0	0	0	0	0.00
その他の事業サービス業	3	9,000	3	9,000	0.21	357	2,346,890	1.14	0	0	0	0	0.00
専門サービス業	9	18,500	9	18,500	0.43	611	1,844,393	0.90	0	0	0	0	0.00
技術サービス業	9	70,500	9	70,500	1.62	178	920,790	0.45	0	0	0	0	0.00
医療・福祉業	19	208,400	19	208,400	4.80	948	8,640,172	4.20	0	0	0	0	0.00
廃棄物処理業	2	9,000	2	9,000	0.21	269	2,362,042	1.15	0	0	0	0	0.00
教育・学習支援事業	4	64,400	4	64,400	1.48	122	665,182	0.32	0	0	0	0	0.00
その他のサービス業	0	0	0	0	0.00	312	1,837,680	0.89	0	0	0	0	0.00
保険媒介代理業	2	4,000	2	4,000	0.09	119	217,409	0.11	0	0	0	0	0.00
郵便業	0	0	0	0	0.00	0	0	0.00	0	0	0	0	0.00
通信業	0	0	0	0	0.00	2	1,318	0.00	0	0	0	0	0.00
インターネット付随サービス業	0	0	0	0	0.00	11	33,191	0.02	0	0	0	0	0.00
合計	444	4,344,800	444	4,344,800	100.00	24,507	205,887,642	100.00	7	77,353	7	77,353	100.00

※平成24年10月分統計より業種区分を変更したため、業種によっては変更前後での累計値等が一致しない場合があります。

金額別・期間別・用途別保証状況

金額別保証状況 (平成 26 年 4 月分)

(単位：千円)

区 分	保 証 承 諾					保 証 債 務 残 高		
	当 月 中		当 月 末			当 月 末		
	件数	金 額	件数	金 額	構成比	件数	金 額	構成比
1000 以下	57	49,980	57	49,980	1.15	1,883	1,095,265	0.53
1000 超 2000 以下	62	112,180	62	112,180	2.58	2,598	2,804,981	1.36
2000 超 3000 以下	59	169,700	59	169,700	3.91	3,068	5,401,711	2.62
3000 超 5000 以下	102	468,840	102	468,840	10.79	5,658	16,391,648	7.96
5000 超 10000 以下	61	506,700	61	506,700	11.66	4,582	25,107,560	12.19
10000 超 15000 以下	29	400,900	29	400,900	9.23	1,460	13,448,678	6.53
15000 超 20000 以下	20	369,500	20	369,500	8.50	1,361	17,606,404	8.55
20000 超 30000 以下	23	610,000	23	610,000	14.04	1,588	29,644,070	14.40
30000 超 50000 以下	22	970,000	22	970,000	22.33	1,460	44,494,541	21.61
50000 超 60000 以下	2	120,000	2	120,000	2.76	255	10,677,562	5.19
60000 超 70000 以下	1	70,000	1	70,000	1.61	136	7,069,532	3.43
70000 超 80000 以下	5	397,000	5	397,000	9.14	327	19,790,854	9.61
80000 超 100000 以下	1	100,000	1	100,000	2.30	57	3,483,166	1.69
100000 超 120000 以下	0	0	0	0	0.00	18	1,469,941	0.71
120000 超 150000 以下	0	0	0	0	0.00	17	1,741,105	0.85
150000 超 200000 以下	0	0	0	0	0.00	39	5,660,625	2.75
200000 超	0	0	0	0	0.00	0	0	0.00
合 計	444	4,344,800	444	4,344,800	100.00	24,507	205,887,642	100.00

期間別保証状況 (平成 26 年 4 月分)

(単位：千円)

区 分	保 証 承 諾					保 証 債 務 残 高		
	当 月 中		当 月 末			当 月 末		
	件数	金 額	件数	金 額	構成比	件数	金 額	構成比
3 力月以下	5	72,000	5	72,000	1.66	66	1,714,000	0.83
3 力月超 6 力月以下	5	47,000	5	47,000	1.08	111	2,475,292	1.20
6 力月超 1 力年以下	14	415,000	14	415,000	9.55	258	5,167,377	2.51
1 力年超 2 力年以下	16	291,400	16	291,400	6.71	497	4,988,688	2.42
2 力年超 3 力年以下	27	228,630	27	228,630	5.26	1,050	3,987,188	1.94
3 力年超 4 力年以下	16	61,780	16	61,780	1.42	460	2,826,116	1.37
4 力年超 5 力年以下	262	1,404,500	262	1,404,500	32.33	12,781	53,124,752	25.80
5 力年超 7 力年以下	63	1,001,090	63	1,001,090	23.04	5,226	50,449,977	24.50
7 力年超 10 力年以下	35	773,400	35	773,400	17.80	3,801	75,139,159	36.50
10 力年超	1	50,000	1	50,000	1.15	257	6,015,093	2.92
合 計	444	4,344,800	444	4,344,800	100.00	24,507	205,887,642	100.00

用途別保証状況 (平成 26 年 4 月分)

(単位：千円)

区 分	保 証 承 諾					保 証 債 務 残 高		
	当 月 中		当 月 末			当 月 末		
	件数	金 額	件数	金 額	構成比	件数	金 額	構成比
運 転 資 金	376	3,851,550	376	3,851,550	88.65	21,539	188,432,571	91.52
設 備 資 金	43	195,450	43	195,450	4.50	1,956	10,571,243	5.13
運 転 設 備 資 金	25	297,800	25	297,800	6.85	1,012	6,883,828	3.34
合 計	444	4,344,800	444	4,344,800	100.00	24,507	205,887,642	100.00

市町制度保証状況 (平成 26 年 4 月分)

(単位：千円)

振興資金		保証 承諾				保証債務残高	
		当 月 中		当 月 末		当 月 末	
		件数	金額	件数	金額	件数	金額
市	四国中央	4	5,500	4	5,500	410	852,794
	新居浜	3	13,000	3	13,000	359	799,891
	西条	15	43,480	15	43,480	718	1,646,444
	今治	22	68,500	22	68,500	687	1,448,640
	松山	70	187,900	70	187,900	2,225	4,453,914
	東温	3	9,000	3	9,000	112	252,645
	伊予	2	9,000	2	9,000	23	53,820
	大洲	3	11,000	3	11,000	168	334,894
	八幡浜	2	6,000	2	6,000	133	270,940
	西予	3	11,000	3	11,000	153	283,014
宇和島	11	39,000	11	39,000	839	1,769,372	
	小計	138	403,380	138	403,380	5,827	12,166,369
町	久万高原	0	0	0	0	5	4,930
	内子	2	10,000	2	10,000	14	33,382
	伊方	0	0	0	0	0	0
	鬼北	0	0	0	0	1	383
	松野	0	0	0	0	2	3,940
	愛南	0	0	0	0	10	19,491
	小計	2	10,000	2	10,000	32	62,126
合計		140	413,380	140	413,380	5,859	12,228,495

季節資金		保証 承諾				保証債務残高	
		当 月 中		当 月 末		当 月 末	
		件数	金額	件数	金額	件数	金額
松山	0	0	0	0	4	11,000	
今治	0	0	0	0	1	500	
新居浜	0	0	0	0	0	0	
合計		0	0	0	0	5	11,500

設備近代化資金		保証 承諾				保証債務残高	
		当 月 中		当 月 末		当 月 末	
		件数	金額	件数	金額	件数	金額
松山	9	32,400	9	32,400	401	852,212	
(うち公害)	(0)	(0)	(0)	(0)	(0)	(0)	
今治	2	5,690	2	5,690	12	38,661	
合計		11	38,090	11	38,090	413	890,873

小口資金		保証 承諾				保証債務残高	
		当 月 中		当 月 末		当 月 末	
		件数	金額	件数	金額	件数	金額
今治	0	0	0	0	1	1,225	
合計		0	0	0	0	1	1,225

振興資金(緊急)		保証 承諾				保証債務残高	
		当 月 中		当 月 末		当 月 末	
		件数	金額	件数	金額	件数	金額
四国中央	0	0	0	0	44	219,319	
新居浜	2	8,500	2	8,500	178	684,951	
今治	6	40,500	6	40,500	357	1,601,161	
松山	0	0	0	0	475	2,142,121	
八幡浜	2	8,000	2	8,000	99	405,951	
西予	1	7,000	1	7,000	56	233,026	
合計		11	64,000	11	64,000	1,209	5,286,528

振興資金(経営安定化)		保証 承諾				保証債務残高	
		当 月 中		当 月 末		当 月 末	
		件数	金額	件数	金額	件数	金額
松山	3	16,500	3	16,500	1,057	3,155,742	
今治	1	5,000	1	5,000	232	653,707	
合計		4	21,500	4	21,500	1,289	3,809,449

ランキングベスト10 — 4月の信用保証ランキング —

平成26年4月末現在における各店舗別の信用保証状況を債務残高と保証承諾をベースに「ランキングベスト10」に集計しました。

今後とも県内中小企業金融の円滑化に、一層のご協力と信用保証の利用をお願いいたします。

保証債務残高



前月順位	順位	金融機関名		保証債務残高	
				件数	金額(千円)
1 →	1	愛媛銀行	本店営業部	537	7,706,247
2 →	2	伊予銀行	新居浜支店	564	7,397,509
3 →	3	伊予銀行	本店営業部	307	6,403,576
4 →	4	伊予銀行	今治支店	414	6,291,045
5 →	5	伊予銀行	西条支店	487	4,892,516
6 →	6	伊予銀行	宇和島支店	371	4,358,882
7 →	7	伊予銀行	八幡浜支店	276	3,145,554
8 →	8	伊予銀行	本町支店	269	3,120,753
9 →	9	伊予銀行	川之江支店	226	2,667,708
10 →	10	伊予銀行	大洲支店	216	2,596,482

保証承諾



前月順位	順位	金融機関名		保証承諾(当月中)	
				件数	金額(千円)
2 ↗	1	伊予銀行	今治支店	15	262,090
43 ↗	2	伊予銀行	空港通支店	8	215,000
1 ↘	3	愛媛銀行	本店営業部	11	214,700
10 ↗	4	伊予銀行	西条支店	8	192,900
78 ↗	5	伊予銀行	大洲支店	6	173,000
4 ↘	6	伊予銀行	新居浜支店	7	171,000
159 ↗	7	伊予銀行	角野支店	6	104,850
186 ↗	8	伊予銀行	松山中央市場出張所	2	92,000
70 ↗	9	愛媛銀行	川之江支店	2	82,000
18 ↗	10	愛媛銀行	森松支店	4	70,000

保証承諾



前月順位	順位	金融機関名		保証承諾(累計)	
				件数	金額(千円)
3 ↗	1	伊予銀行	今治支店	15	262,090
29 ↗	2	伊予銀行	空港通支店	8	215,000
1 ↘	3	愛媛銀行	本店営業部	11	214,700
5 ↗	4	伊予銀行	西条支店	8	192,900
9 ↗	5	伊予銀行	大洲支店	6	173,000
2 ↘	6	伊予銀行	新居浜支店	7	171,000
42 ↗	7	伊予銀行	角野支店	6	104,850
151 ↗	8	伊予銀行	松山中央市場出張所	2	92,000
79 ↗	9	愛媛銀行	川之江支店	2	82,000
19 ↗	10	愛媛銀行	森松支店	4	70,000

金融機関店舗別保証状況

保証状況

平成26年4月分

(単位：千円)

店 舗 名	保 証 承 諾						保 証 債 務 残 高			代 位 弁 済		
	当 月 中		対前年 同月比 (%)	当 月 末		対前年 同月比 (%)	当 月 末		対前年 同月比 (%)	当 月 末		代弁率 (%)
	件数	金 額		件数	金 額		件数	金 額		件数	金 額	
みずほ 松 山	0	0	—	0	0	—	11	114,623	89.08	0	0	0.00
今 治	0	0	—	0	0	—	10	283,209	101.94	0	0	0.00
高 松	0	0	—	0	0	—	1	63,800	79.75	0	0	0.00
計	0	0	—	0	0	—	22	461,632	94.89	0	0	0.00
りそな 天 六	0	0	—	0	0	—	1	49,167	252.04	0	0	0.00
計	0	0	—	0	0	—	1	49,167	252.04	0	0	0.00
三井住友 新 居 浜	0	0	—	0	0	—	18	222,127	78.44	0	0	0.00
松 山	0	0	—	0	0	—	3	22,232	49.71	0	0	0.00
備 後 町	0	0	—	0	0	—	1	4,823	70.65	0	0	0.00
渋谷駅前	0	0	—	0	0	—	1	2,815	—	0	0	0.00
計	0	0	—	0	0	—	23	251,997	75.28	0	0	0.00
三菱東京 高松中央	0	0	—	0	0	—	13	205,848	94.34	0	0	0.00
高 松	0	0	—	0	0	—	2	43,681	180.67	0	0	0.00
大 阪 西	0	0	—	0	0	—	2	31,594	78.13	0	0	0.00
計	0	0	—	0	0	—	17	281,123	92.93	0	0	0.00
伊予 本 店	3	31,000	44.29	3	31,000	44.29	307	6,403,576	99.60	0	0	0.00
本 町	2	60,800	69.09	2	60,800	69.09	269	3,120,753	97.01	0	0	0.00
潮 見	0	0	—	0	0	—	103	818,660	94.89	0	0	0.00
松山駅前	2	6,000	50.00	2	6,000	50.00	204	1,614,053	88.02	0	0	0.00
湊 町	4	10,200	21.47	4	10,200	21.47	189	2,165,033	99.93	0	0	0.00
小 栗	1	22,000	220.00	1	22,000	220.00	84	586,506	92.84	0	0	0.00
立 花	1	8,000	40.00	1	8,000	40.00	65	333,523	89.46	0	0	0.00
新 立	1	1,500	93.75	1	1,500	93.75	72	438,810	85.29	0	0	0.00
大 街 道	2	6,500	130.00	2	6,500	130.00	122	1,030,467	89.15	0	0	0.00
一 万	4	15,200	30.40	4	15,200	30.40	117	1,068,691	100.27	0	0	0.00
道 後	2	10,500	55.26	2	10,500	55.26	178	1,940,345	101.78	0	0	0.00
東 野	1	12,500	56.82	1	12,500	56.82	48	193,492	74.84	0	0	0.00
三 津 浜	2	35,000	27.78	2	35,000	27.78	220	2,118,435	88.76	0	0	0.00
水産市場	0	0	—	0	0	—	5	114,264	100.78	0	0	0.00
問 屋 町	4	35,000	—	4	35,000	—	174	1,632,425	98.83	0	0	0.00
中央市場	2	92,000	117.65	2	92,000	117.65	29	409,056	99.25	0	0	0.00
空 港 通	8	215,000	383.93	8	215,000	383.93	245	2,277,766	88.57	0	0	0.00
余 戸	2	4,000	80.00	2	4,000	80.00	157	1,324,161	81.09	0	0	0.00
味 生	2	6,000	—	2	6,000	—	69	368,287	78.45	0	0	0.00
石 井	3	35,900	99.72	3	35,900	99.72	128	1,160,331	91.24	0	0	0.00
椿	0	0	—	0	0	—	124	744,951	97.33	0	0	0.00
久 米	3	66,500	—	3	66,500	—	125	863,060	90.77	0	0	0.00
福 音 寺	3	16,000	21.48	3	16,000	21.48	107	804,952	83.36	0	0	0.00
小 野	1	2,000	—	1	2,000	—	74	380,146	76.85	0	0	0.00
堀 江	0	0	0.00	0	0	0.00	72	571,124	100.08	0	0	0.00
和 気	1	12,000	400.00	1	12,000	400.00	70	480,295	91.94	0	0	0.00
森 松	0	0	0.00	0	0	0.00	115	861,713	111.34	0	0	0.00
中 島	0	0	—	0	0	—	23	142,050	79.19	0	0	0.00
北 条	4	17,000	—	4	17,000	—	195	1,316,507	94.09	0	0	0.00
横 河 原	1	2,000	20.00	1	2,000	20.00	76	686,406	90.25	0	0	0.00
川 内	0	0	0.00	0	0	0.00	69	755,780	107.72	0	0	0.00
砥 部	1	16,000	45.71	1	16,000	45.71	118	565,457	88.59	0	0	0.00
松 前	1	3,000	1.86	1	3,000	1.86	160	1,967,364	90.58	0	0	0.00
郡 中	4	35,000	700.00	4	35,000	700.00	160	1,549,595	98.01	0	0	0.00

※代弁率は年度初めから当該月までの平均残高により算出したものです。

店 舗 名	保 証 承 諾						保 証 債 務 残 高			代 位 弁 済		
	当 月 中		対前年 同月比 (%)	当 月 末		対前年 同月比 (%)	当 月 末		対前年 同月比 (%)	当 月 末		代弁率 (%)
	件数	金 額		件数	金 額		件数	金 額		件数	金 額	
伊予 上 灘	0	0	—	0	0	—	16	86,739	99.52	0	0	0.00
中 山	0	0	0.00	0	0	0.00	23	142,134	98.81	0	0	0.00
久 万	1	5,000	62.50	1	5,000	62.50	54	589,474	98.41	0	0	0.00
小 田	1	10,000	—	1	10,000	—	27	215,301	82.61	0	0	0.00
今 治	15	262,090	1,048.36	15	262,090	1,048.36	414	6,291,045	100.75	0	0	0.00
中 浜	4	22,000	57.89	4	22,000	57.89	181	1,857,887	97.33	0	0	0.00
日 吉	3	30,000	250.00	3	30,000	250.00	227	2,036,869	88.69	0	0	0.00
今 治 南	0	0	0.00	0	0	0.00	90	659,171	101.78	0	0	0.00
波 止 浜	2	11,500	13.45	2	11,500	13.45	115	999,346	95.28	0	0	0.00
鳥 生	2	10,500	105.00	2	10,500	105.00	123	1,093,830	98.61	0	0	0.00
桜 井	0	0	—	0	0	—	100	574,050	87.74	0	0	0.00
菊 間	0	0	—	0	0	—	63	521,987	97.22	0	0	0.00
大 島	2	40,000	80.00	2	40,000	80.00	96	1,029,717	93.04	0	0	0.00
伯 方	0	0	0.00	0	0	0.00	60	579,191	81.00	0	0	0.00
宮 浦	0	0	0.00	0	0	0.00	40	312,384	78.37	0	0	0.00
新 居 浜	7	171,000	136.25	7	171,000	136.25	564	7,397,509	98.24	1	15,817	0.21
角 野	6	104,850	1,747.50	6	104,850	1,747.50	171	1,804,398	102.03	0	0	0.00
新居浜東	1	5,000	11.90	1	5,000	11.90	111	791,796	95.56	0	0	0.00
中 萩	1	23,000	115.00	1	23,000	115.00	133	1,142,859	96.45	0	0	0.00
土 居	0	0	—	0	0	—	123	747,617	83.10	0	0	0.00
三 島	3	41,500	67.48	3	41,500	67.48	236	2,503,427	83.84	0	0	0.00
川 之 江	3	49,000	—	3	49,000	—	226	2,667,708	110.08	0	0	0.00
西 条	8	192,900	141.32	8	192,900	141.32	487	4,892,516	106.09	0	0	0.00
三 芳	1	5,000	—	1	5,000	—	95	935,621	81.29	0	0	0.00
壬 生 川	2	60,000	600.00	2	60,000	600.00	140	1,249,605	93.65	0	0	0.00
丹 原	0	0	0.00	0	0	0.00	44	231,812	75.97	0	0	0.00
小 松	1	4,000	80.00	1	4,000	80.00	80	754,597	84.46	0	0	0.00
八 幡 浜	2	24,000	—	2	24,000	—	276	3,145,554	86.90	0	0	0.00
大洲本町	2	9,500	—	2	9,500	—	56	378,138	88.44	0	0	0.00
大 洲	6	173,000	77.23	6	173,000	77.23	216	2,596,482	100.17	0	0	0.00
長 浜	0	0	0.00	0	0	0.00	71	1,209,163	98.24	0	0	0.00
五 十 崎	1	35,000	388.89	1	35,000	388.89	53	498,703	97.41	0	0	0.00
内 子	2	25,000	21.74	2	25,000	21.74	54	606,276	89.84	0	0	0.00
川 之 石	0	0	0.00	0	0	0.00	38	338,979	95.67	0	0	0.00
伊 方	0	0	—	0	0	—	27	98,873	67.33	0	0	0.00
三 机	0	0	—	0	0	—	4	8,537	86.29	0	0	0.00
三 崎	0	0	—	0	0	—	20	150,029	81.42	0	0	0.00
三 瓶	0	0	—	0	0	—	49	323,304	84.07	0	0	0.00
宇 和 島	6	64,500	34.31	6	64,500	34.31	371	4,358,882	98.07	0	0	0.00
卯 之 町	4	61,000	610.00	4	61,000	610.00	111	766,920	82.79	0	0	0.00
野 村	1	7,000	140.00	1	7,000	140.00	63	504,585	97.89	0	0	0.00
高 山	0	0	—	0	0	—	17	162,518	95.65	0	0	0.00
吉 田	0	0	—	0	0	—	52	357,945	83.04	0	0	0.00
近 永	0	0	0.00	0	0	0.00	55	555,037	93.84	0	0	0.00
松 丸	0	0	—	0	0	—	23	102,627	78.40	0	0	0.00
岩 松	0	0	—	0	0	—	55	211,988	73.69	0	0	0.00
愛 南	0	0	0.00	0	0	0.00	80	752,578	97.77	0	0	0.00
高 岡	0	0	—	0	0	—	4	1,132	62.20	0	0	0.00
富 田	3	9,500	103.26	3	9,500	103.26	71	474,528	96.92	0	0	0.00
古 川	1	3,000	40.00	1	3,000	40.00	125	561,721	86.63	0	0	0.00
牛 渕	2	7,000	—	2	7,000	—	58	270,114	94.18	0	0	0.00
原 町	3	11,000	—	3	11,000	—	47	358,017	93.97	0	0	0.00
日 高	0	0	—	0	0	—	7	64,195	212.80	0	0	0.00
丸 亀	0	0	—	0	0	—	1	27,509	73.35	0	0	0.00
三 津 東	0	0	—	0	0	—	7	11,626	74.19	0	0	0.00
桑 原	1	4,000	—	1	4,000	—	51	378,225	100.36	0	0	0.00
観 音 寺	0	0	—	0	0	—	1	32,470	87.26	0	0	0.00

※代弁率は年度初めから当該月までの平均残高により算出したものです。

平成26年4月分

(単位：千円)

店 舗 名	保 証 承 諾						保 証 債 務 残 高			代 位 弁 済		
	当 月 中		対前年 同月比 (%)	当 月 末		対前年 同月比 (%)	当 月 末		対前年 同月比 (%)	当 月 末		代弁率 (%)
	件数	金 額		件数	金 額		件数	金 額		件数	金 額	
伊予 岡山南	0	0	—	0	0	—	1	11,673	90.28	0	0	0.00
大西	1	15,000	83.33	1	15,000	83.33	57	372,482	90.09	0	0	0.00
計	163	2,272,440	94.10	163	2,272,440	94.10	10,433	102,607,431	94.82	1	15,817	0.02
四国 松山	1	2,000	—	1	2,000	—	45	559,471	80.20	0	0	0.00
松山本町	0	0	0.00	0	0	0.00	21	176,716	59.27	0	0	0.00
松山南	0	0	0.00	0	0	0.00	40	247,200	73.76	0	0	0.00
今治	0	0	0.00	0	0	0.00	60	899,677	84.84	0	0	0.00
八幡浜	1	18,000	—	1	18,000	—	34	312,043	83.11	0	0	0.00
宇和島	0	0	0.00	0	0	0.00	56	579,608	106.80	0	0	0.00
御荘	0	0	—	0	0	—	6	12,756	42.95	0	0	0.00
松山西	3	51,000	—	3	51,000	—	36	317,443	95.95	0	0	0.00
四国中央	0	0	—	0	0	—	5	56,656	71.01	0	0	0.00
計	5	71,000	117.36	5	71,000	117.36	303	3,161,570	84.31	0	0	0.00
百十四 松山	3	15,500	—	3	15,500	—	92	909,687	111.29	0	0	0.00
新居浜	0	0	0.00	0	0	0.00	61	882,794	91.66	0	0	0.00
三島	0	0	0.00	0	0	0.00	52	501,822	57.47	0	0	0.00
今治	3	16,000	—	3	16,000	—	72	863,317	80.75	0	0	0.00
西条	2	6,600	330.00	2	6,600	330.00	112	646,107	96.45	0	0	0.00
坂出東部	0	0	—	0	0	—	1	8,978	69.14	0	0	0.00
計	8	38,100	56.28	8	38,100	56.28	390	3,812,705	86.54	0	0	0.00
阿波 松山	0	0	—	0	0	—	70	619,614	90.93	0	0	0.00
池田	0	0	—	0	0	—	1	19,531	81.85	0	0	0.00
藍住	0	0	—	0	0	—	2	42,580	98.38	0	0	0.00
鳴門	0	0	—	0	0	—	1	23,128	38.55	0	0	0.00
計	0	0	—	0	0	—	74	704,853	87.17	0	0	0.00
広島 松山	6	41,000	74.55	6	41,000	74.55	149	1,879,298	103.94	0	0	0.00
今治	9	43,350	94.24	9	43,350	94.24	163	2,151,950	99.52	0	0	0.00
伊予西条	4	59,500	—	4	59,500	—	139	1,064,888	98.85	0	0	0.00
新居浜	1	16,000	94.12	1	16,000	94.12	85	1,147,701	107.29	0	0	0.00
三島	4	36,000	120.00	4	36,000	120.00	94	879,611	99.28	0	0	0.00
川之江	0	0	—	0	0	—	53	664,058	97.99	0	0	0.00
因島	0	0	0.00	0	0	0.00	5	304,143	89.58	0	0	0.00
木江	0	0	—	0	0	—	2	32,842	94.28	0	0	0.00
岩国	0	0	—	0	0	—	3	184,784	94.18	0	0	0.00
計	24	195,850	85.90	24	195,850	85.90	693	8,309,275	100.70	0	0	0.00
中国 川之江	1	10,000	333.33	1	10,000	333.33	57	808,530	81.67	0	0	0.00
丸亀	0	0	—	0	0	—	2	54,660	157.69	0	0	0.00
計	1	10,000	333.33	1	10,000	333.33	59	863,190	84.24	0	0	0.00
山口 松山	0	0	—	0	0	—	51	937,546	89.60	0	0	0.00
今治	0	0	—	0	0	—	10	195,539	73.31	0	0	0.00
尾道	0	0	—	0	0	—	1	1,976	66.22	0	0	0.00
計	0	0	—	0	0	—	62	1,135,061	86.25	0	0	0.00
西日本 若松	0	0	—	0	0	—	1	15,432	68.33	0	0	0.00
広島	0	0	—	0	0	—	2	9,427	98.56	0	0	0.00
計	0	0	—	0	0	—	3	24,859	77.33	0	0	0.00
愛媛 本店	11	214,700	125.70	11	214,700	125.70	537	7,706,247	91.22	0	0	0.00
中央市場	0	0	—	0	0	—	5	32,695	196.66	0	0	0.00
水産市場	0	0	—	0	0	—	9	75,113	126.96	0	0	0.00
末広町	1	1,000	40.00	1	1,000	40.00	166	1,433,662	116.34	0	0	0.00

※代弁率は年度初めから当該月までの平均残高により算出したものです。

店 舗 名	保 証 承 諾						保 証 債 務 残 高			代 位 弁 済		
	当 月 中		対前年 同月比 (%)	当 月 末		対前年 同月比 (%)	当 月 末		対前年 同月比 (%)	当 月 末		代弁率 (%)
	件数	金 額		件数	金 額		件数	金 額		件数	金 額	
愛媛 大 街 道	3	13,000	76.47	3	13,000	76.47	174	1,157,287	93.77	0	0	0.00
道 後	3	9,500	633.33	3	9,500	633.33	121	1,516,319	112.06	0	0	0.00
本 町	3	58,000	103.57	3	58,000	103.57	127	1,023,026	113.40	0	0	0.00
三 津 浜	1	1,500	7.89	1	1,500	7.89	164	1,374,846	108.69	0	0	0.00
立 花	4	18,000	81.82	4	18,000	81.82	96	604,558	127.20	0	0	0.00
久 米	3	13,000	—	3	13,000	—	89	900,099	95.21	0	0	0.00
余 戸	1	7,000	116.67	1	7,000	116.67	125	996,822	98.52	0	0	0.00
鴨 川	3	6,300	52.50	3	6,300	52.50	146	1,239,718	101.73	0	0	0.00
中 央 通	1	6,000	17.65	1	6,000	17.65	96	732,340	96.31	0	0	0.00
古 川	0	0	0.00	0	0	0.00	151	801,828	109.33	0	0	0.00
桑 原	0	0	0.00	0	0	0.00	91	421,255	104.52	0	0	0.00
森 松	4	70,000	269.23	4	70,000	269.23	184	1,592,410	96.99	0	0	0.00
空 港 通	1	1,500	9.38	1	1,500	9.38	105	581,453	96.16	0	0	0.00
石 井	1	4,500	13.39	1	4,500	13.39	174	1,270,713	90.91	0	0	0.00
雄 郡	0	0	—	0	0	—	79	644,785	115.08	0	0	0.00
重 信	3	26,500	—	3	26,500	—	83	484,871	104.35	0	0	0.00
郡 中	1	1,000	50.00	1	1,000	50.00	88	943,428	123.25	0	0	0.00
久 万	0	0	0.00	0	0	0.00	33	189,762	82.15	0	0	0.00
北 条	2	6,500	—	2	6,500	—	109	672,546	112.08	0	0	0.00
川 之 江	2	82,000	820.00	2	82,000	820.00	98	762,285	109.34	0	0	0.00
三 島	2	17,000	9.37	2	17,000	9.37	90	812,117	83.35	0	0	0.00
新 居 浜	4	37,000	160.87	4	37,000	160.87	188	2,229,648	91.28	0	0	0.00
新居浜東	1	500	16.67	1	500	16.67	73	513,614	115.24	0	0	0.00
泉 川	1	3,500	175.00	1	3,500	175.00	72	370,144	76.17	0	0	0.00
西 条	3	8,000	47.06	3	8,000	47.06	185	1,508,203	91.77	0	0	0.00
氷 見	1	480	—	1	480	—	46	162,167	95.56	0	0	0.00
壬 生 川	1	1,000	—	1	1,000	—	77	500,551	90.77	0	0	0.00
丹 原	0	0	—	0	0	—	60	350,000	99.00	0	0	0.00
今 治	4	53,000	47.75	4	53,000	47.75	201	2,355,656	108.01	0	0	0.00
旭 町	2	5,800	25.22	2	5,800	25.22	116	868,538	106.82	0	0	0.00
波 止 浜	5	38,500	—	5	38,500	—	71	921,235	136.74	0	0	0.00
伯 方	1	3,000	23.08	1	3,000	23.08	74	601,365	106.88	0	0	0.00
弓 削	0	0	—	0	0	—	33	233,405	107.10	0	0	0.00
菊 間	0	0	—	0	0	—	14	64,249	166.10	0	0	0.00
吉 海	1	20,000	—	1	20,000	—	38	225,109	97.20	0	0	0.00
長 浜	0	0	—	0	0	—	41	212,989	92.47	0	0	0.00
内 子	4	68,000	183.78	4	68,000	183.78	73	691,603	90.53	0	0	0.00
大 洲	4	20,500	256.25	4	20,500	256.25	114	905,304	99.89	0	0	0.00
八 幡 浜	1	2,500	14.29	1	2,500	14.29	128	1,053,982	97.01	0	0	0.00
三 瓶	0	0	0.00	0	0	0.00	36	358,769	96.69	0	0	0.00
川 之 石	1	3,000	—	1	3,000	—	36	201,051	93.08	0	0	0.00
野 村	0	0	—	0	0	—	34	199,715	87.99	0	0	0.00
卯 之 町	2	12,400	—	2	12,400	—	82	651,990	83.85	0	0	0.00
宇 和 島	0	0	—	0	0	—	187	2,054,838	98.30	0	0	0.00
近 永	2	45,500	52.30	2	45,500	52.30	67	509,838	90.50	0	0	0.00
吉 田	1	3,500	70.00	1	3,500	70.00	47	205,399	103.00	0	0	0.00
岩 松	0	0	—	0	0	—	39	129,620	104.62	0	0	0.00
城 辺	1	500	4.17	1	500	4.17	41	286,898	87.53	1	802	0.28
宇和島南	1	6,000	85.71	1	6,000	85.71	68	307,701	69.11	0	0	0.00
見 奈 良	0	0	—	0	0	—	73	472,164	93.42	0	0	0.00
今 治 東	2	4,500	112.50	2	4,500	112.50	53	280,798	71.33	0	0	0.00
湯 築	0	0	—	0	0	—	25	77,728	107.82	0	0	0.00
松山駅前	0	0	0.00	0	0	0.00	60	289,009	101.10	0	0	0.00
味 生	0	0	—	0	0	—	53	164,073	107.00	0	0	0.00
松 末	0	0	0.00	0	0	0.00	67	381,035	105.26	0	0	0.00
中 萩	2	3,000	—	2	3,000	—	69	274,037	67.81	0	0	0.00
日 高	1	15,000	130.43	1	15,000	130.43	87	443,207	99.04	0	0	0.00

※代弁率は年度初めから当該月までの平均残高により算出したものです。

平成26年4月分

(単位：千円)

店 舗 名	保 証 承 諾						保 証 債 務 残 高			代 位 弁 済			
	当 月 中		対前年 同月比 (%)	当 月 末		対前年 同月比 (%)	当 月 末		対前年 同月比 (%)	当 月 末		代弁率 (%)	
	件数	金 額		件数	金 額		件数	金 額		件数	金 額		
愛媛	三津浜東	0	0	—	0	0	—	17	62,546	267.50	0	0	0.00
	金 生	2	9,500	190.00	2	9,500	190.00	46	288,559	83.23	0	0	0.00
	中 之 庄	2	15,000	150.00	2	15,000	150.00	42	223,458	91.27	0	0	0.00
	飯 岡	0	0	0.00	0	0	0.00	38	127,241	97.62	0	0	0.00
	川 内	0	0	—	0	0	—	66	344,994	106.92	0	0	0.00
	桜 井	2	6,800	170.00	2	6,800	170.00	54	360,225	114.72	0	0	0.00
	松 前	0	0	0.00	0	0	0.00	76	579,040	111.55	0	0	0.00
	姫 原	0	0	—	0	0	—	12	13,677	441.19	0	0	0.00
	土 居	0	0	0.00	0	0	0.00	54	456,996	91.46	0	0	0.00
	砥 部	2	12,000	600.00	2	12,000	600.00	47	475,507	105.55	0	0	0.00
	来 住	2	4,000	160.00	2	4,000	160.00	68	500,693	122.31	0	0	0.00
	計	106	959,480	87.51	106	959,480	87.51	6,388	52,458,751	98.92	1	802	0.00
高知	松 山	0	0	0.00	0	0	0.00	47	341,204	93.27	0	0	0.00
	今 治	0	0	0.00	0	0	0.00	60	426,308	85.37	0	0	0.00
	新 居 浜	0	0	—	0	0	—	61	486,625	81.92	0	0	0.00
	八 幡 浜	0	0	—	0	0	—	27	146,298	92.39	0	0	0.00
	宇 和 島	0	0	0.00	0	0	0.00	48	148,259	74.07	0	0	0.00
	城 辺	0	0	0.00	0	0	0.00	26	141,437	97.94	0	0	0.00
	計	0	0	0.00	0	0	0.00	269	1,690,131	86.14	0	0	0.00
徳島	松 山	0	0	—	0	0	—	29	334,922	105.25	0	0	0.00
	今 治	1	50,000	104.17	1	50,000	104.17	109	857,789	83.44	0	0	0.00
	計	1	50,000	104.17	1	50,000	104.17	138	1,192,711	88.59	0	0	0.00
香川	松 山	1	5,000	76.92	1	5,000	76.92	115	1,019,603	78.37	0	0	0.00
	松 山 西	2	26,000	78.79	2	26,000	78.79	87	774,204	90.48	0	0	0.00
	今 治	1	50,000	100.00	1	50,000	100.00	130	1,579,858	87.55	0	0	0.00
	西 条	4	32,000	—	4	32,000	—	92	718,127	79.86	0	0	0.00
	新 居 浜	2	39,000	40.21	2	39,000	40.21	112	1,291,732	80.47	0	0	0.00
	三 島	1	4,050	—	1	4,050	—	61	438,788	86.21	0	0	0.00
	川 之 江	0	0	—	0	0	—	102	1,356,795	87.06	0	0	0.00
	大 洲	0	0	—	0	0	—	39	182,967	86.95	0	0	0.00
	八 幡 浜	0	0	—	0	0	—	44	201,219	80.36	0	0	0.00
	宇 和 島	0	0	0.00	0	0	0.00	63	352,938	85.43	0	0	0.00
	岩 松	0	0	—	0	0	—	27	160,741	91.60	0	0	0.00
	計	11	156,050	80.44	11	156,050	80.44	872	8,076,972	84.29	0	0	0.00
もみじ	因島田熊	0	0	—	0	0	—	1	345	—	0	0	0.00
	計	0	0	—	0	0	—	1	345	—	0	0	0.00
愛媛信用	本 店	4	16,000	52.46	4	16,000	52.46	177	760,766	84.20	2	7,247	0.95
	城 東	2	5,500	550.00	2	5,500	550.00	60	239,669	87.56	0	0	0.00
	松山本町	1	2,000	25.00	1	2,000	25.00	84	314,954	87.60	0	0	0.00
	道 後	2	11,000	110.00	2	11,000	110.00	67	282,312	91.34	0	0	0.00
	土 橋	1	4,500	225.00	1	4,500	225.00	52	182,619	95.28	0	0	0.00
	東環東本	5	29,500	—	5	29,500	—	103	466,239	84.99	0	0	0.00
	久 米	3	34,000	—	3	34,000	—	68	471,060	129.59	0	0	0.00
	潮 見	1	10,000	14.29	1	10,000	14.29	66	311,864	84.94	0	0	0.00
	余 戸	1	2,000	—	1	2,000	—	31	206,210	90.59	0	0	0.00
	湊 町	0	0	—	0	0	—	2	2,579	275.53	0	0	0.00
	中 央 通	1	1,500	22.39	1	1,500	22.39	37	117,758	96.14	0	0	0.00
	石 井	0	0	0.00	0	0	0.00	120	790,537	90.07	0	0	0.00
	平 井	4	11,500	20.00	4	11,500	20.00	45	212,994	146.85	0	0	0.00
	齊 院	1	1,500	—	1	1,500	—	50	95,480	78.74	0	0	0.00
	土 居 田	1	1,000	12.50	1	1,000	12.50	58	199,086	90.51	0	0	0.00
	立 花	3	8,600	—	3	8,600	—	36	206,891	98.35	0	0	0.00

※代弁率は年度初めから当該月までの平均残高により算出したものです。

店 舗 名	保 証 承 諾						保 証 債 務 残 高			代 位 弁 済		
	当 月 中		対前年 同月比 (%)	当 月 末		対前年 同月比 (%)	当 月 末		対前年 同月比 (%)	当 月 末		代弁率 (%)
	件数	金 額		件数	金 額		件数	金 額		件数	金 額	
愛媛信用 砥 部	1	3,500	8.97	1	3,500	8.97	88	306,902	86.72	0	0	0.00
横 河 原	1	3,000	100.00	1	3,000	100.00	32	126,882	96.73	0	0	0.00
久 万	3	11,500	—	3	11,500	—	27	151,685	89.18	0	0	0.00
今 治	7	56,700	306.49	7	56,700	306.49	172	961,095	89.37	1	4,057	0.42
本 町	1	3,000	—	1	3,000	—	38	176,645	102.19	0	0	0.00
常 盤 町	1	2,000	48.78	1	2,000	48.78	99	246,705	64.89	0	0	0.00
鳥 浜	2	4,000	—	2	4,000	—	55	261,134	112.21	0	0	0.00
波 止 浜	2	12,000	600.00	2	12,000	600.00	71	775,028	94.65	0	0	0.00
喜 田 村	1	5,000	—	1	5,000	—	120	337,196	84.32	0	0	0.00
壬 生 川	4	50,500	841.67	4	50,500	841.67	105	417,379	88.89	0	0	0.00
丹 原	2	11,500	95.83	2	11,500	95.83	37	152,597	101.67	0	0	0.00
菊 間	0	0	—	0	0	—	21	44,890	83.02	0	0	0.00
大 西	1	6,000	23.08	1	6,000	23.08	57	277,177	81.05	0	0	0.00
八 幡 浜	3	8,500	32.69	3	8,500	32.69	73	404,083	97.40	0	0	0.00
江 戸 岡	1	3,000	300.00	1	3,000	300.00	22	80,129	117.57	0	0	0.00
大 洲	3	11,180	93.17	3	11,180	93.17	44	292,772	100.13	0	0	0.00
野 村	0	0	0.00	0	0	0.00	40	129,357	78.92	0	0	0.00
宮 西	2	6,500	65.00	2	6,500	65.00	30	85,520	99.39	0	0	0.00
今治立花	1	5,000	66.67	1	5,000	66.67	69	184,376	89.23	0	0	0.00
朝 生 田	3	6,000	240.00	3	6,000	240.00	52	207,720	104.97	0	0	0.00
川 内	0	0	—	0	0	—	33	209,520	94.07	1	4,486	2.14
とべ中央	1	30,000	115.83	1	30,000	115.83	75	232,425	105.79	0	0	0.00
垣 生	2	26,000	1,857.14	2	26,000	1,857.14	67	310,087	95.16	0	0	0.00
雄 郡	2	3,000	66.67	2	3,000	66.67	39	161,991	112.88	0	0	0.00
和 泉	3	9,500	30.65	3	9,500	30.65	78	289,577	95.88	0	0	0.00
港 南	1	1,000	20.00	1	1,000	20.00	38	155,767	93.28	0	0	0.00
郡 中	7	29,400	—	7	29,400	—	50	129,572	96.72	0	0	0.00
松 前	1	1,000	—	1	1,000	—	30	150,533	101.99	0	0	0.00
北 条	4	9,500	—	4	9,500	—	44	93,862	79.78	0	0	0.00
溝 辺	4	25,000	227.27	4	25,000	227.27	50	178,927	88.51	0	0	0.00
三 津 浜	1	8,500	40.48	1	8,500	40.48	52	177,482	85.37	0	0	0.00
住 吉	1	2,000	44.44	1	2,000	44.44	44	190,034	93.12	0	0	0.00
味 生	1	1,000	45.45	1	1,000	45.45	34	75,140	90.03	0	0	0.00
西 条	1	2,000	20.00	1	2,000	20.00	116	731,668	98.50	0	0	0.00
新 居 浜	1	3,000	39.47	1	3,000	39.47	124	373,613	100.22	0	0	0.00
き し	1	1,000	20.00	1	1,000	20.00	74	295,577	104.24	0	0	0.00
中 萩	3	12,000	30.77	3	12,000	30.77	55	168,204	104.91	0	0	0.00
三 島	2	4,000	62.50	2	4,000	62.50	22	94,582	93.83	0	0	0.00
川 之 江	1	1,000	—	1	1,000	—	13	51,467	536.45	0	0	0.00
計	106	516,380	85.10	106	516,380	85.10	3,346	14,550,317	93.45	4	15,789	0.11
川之江 本 店	1	8,000	160.00	1	8,000	160.00	32	224,751	97.61	0	0	0.00
上 分	0	0	0.00	0	0	0.00	32	162,170	129.70	0	0	0.00
三 島	0	0	—	0	0	—	22	114,151	89.69	0	0	0.00
南	0	0	0.00	0	0	0.00	34	278,722	72.64	0	0	0.00
東	0	0	—	0	0	—	21	105,042	89.89	0	0	0.00
西	0	0	0.00	0	0	0.00	38	220,616	71.27	1	44,944	20.37
計	1	8,000	37.21	1	8,000	37.21	179	1,105,452	85.52	1	44,944	4.07
東予信用 本 店	3	18,200	134.81	3	18,200	134.81	80	272,035	86.66	0	0	0.00
泉 川	0	0	0.00	0	0	0.00	53	185,825	86.30	0	0	0.00
川 東	1	3,000	50.00	1	3,000	50.00	57	404,444	109.13	0	0	0.00
三 島	0	0	—	0	0	—	36	145,175	82.58	0	0	0.00
松 柏	0	0	0.00	0	0	0.00	10	20,728	93.77	0	0	0.00
寒 川	2	7,900	—	2	7,900	—	26	94,906	91.50	0	0	0.00
西 条	0	0	0.00	0	0	0.00	47	185,196	110.23	0	0	0.00
小 松	2	6,000	—	2	6,000	—	28	74,746	91.40	0	0	0.00

※代弁率は年度初めから当該月までの平均残高により算出したものです。

平成26年4月分

(単位：千円)

店 舗 名	保 証 承 諾					保 証 債 務 残 高			代 位 弁 済			
	当 月 中		対前年 同月比 (%)	当 月 末		対前年 同月比 (%)	当 月 末		対前年 同月比 (%)	当 月 末		代弁率 (%)
	件数	金 額		件数	金 額		件数	金 額		件数	金 額	
東予信用 中 萩	0	0	—	0	0	—	23	65,187	222.93	0	0	0.00
喜 多 川	0	0	—	0	0	—	17	32,586	147.72	0	0	0.00
新居浜駅	1	3,000	—	1	3,000	—	40	188,116	100.03	0	0	0.00
計	9	38,100	81.06	9	38,100	81.06	417	1,668,944	98.72	0	0	0.00
宇和島 本 店	0	0	0.00	0	0	0.00	178	678,927	92.07	0	0	0.00
恵美須町	2	8,000	72.73	2	8,000	72.73	148	523,788	93.53	0	0	0.00
新 橋	2	10,000	1,000.00	2	10,000	1,000.00	97	275,431	144.13	0	0	0.00
城 南	0	0	—	0	0	—	52	124,853	112.29	0	0	0.00
来	1	1,400	28.00	1	1,400	28.00	54	162,666	95.89	0	0	0.00
泉 町	2	5,500	183.33	2	5,500	183.33	55	146,468	81.94	0	0	0.00
吉 田	1	3,000	—	1	3,000	—	38	87,107	96.23	0	0	0.00
南 宇 和	0	0	—	0	0	—	34	261,303	102.19	0	0	0.00
三 間	1	1,500	30.00	1	1,500	30.00	36	85,486	83.47	0	0	0.00
卯 之 町	0	0	—	0	0	—	49	249,021	103.29	0	0	0.00
計	9	29,400	101.38	9	29,400	101.38	741	2,595,049	98.38	0	0	0.00
商工中金 松 山	0	0	—	0	0	—	67	865,396	108.28	0	0	0.00
高 松	0	0	—	0	0	—	1	7,516	—	0	0	0.00
計	0	0	—	0	0	—	68	872,912	109.22	0	0	0.00
単一農協 愛媛南農	0	0	—	0	0	—	5	4,670	71.78	0	0	0.00
西宇和農	0	0	—	0	0	—	1	126	36.84	0	0	0.00
越智今農	0	0	—	0	0	—	1	400	17.39	0	0	0.00
うま農協	0	0	—	0	0	—	1	8,000	44.41	0	0	0.00
計	0	0	—	0	0	—	8	13,196	48.59	0	0	0.00
総合計	444	4,344,800	89.49	444	4,344,800	89.49	24,507	205,887,642	94.93	7	77,353	0.04

※代弁率は年度初めから当該月までの平均残高により算出したものです。

『保証協会団信』のお知らせ

今月の保証協会団信実績（平成 26 年 4 月）

平成 21 年 11 月 1 日より保証協会団体信用生命保険制度の取扱いをしております！

◆ 保証協会団体信用生命保険とは

保証協会団体信用生命保険（以下、保証協会団信）とは、信用保証協会の保証付で金融機関から借入を行ったお客様が、その全額を返済されないうちに、死亡もしくは所定の高度障がい状態となった場合に、社団法人全国信用保証協会連合会（以下、連合会）が生命保険会社から受け取る保険金（*）をもとに、加入している借入口について、金融機関に対する債務を弁済する制度です。

これにより、事業の維持安定が可能になるとともに、ご家族の皆様の安心を図ることができます。

（*保証協会団信は連合会が生命保険会社と契約します。お客様は連合会と債務弁済委託契約を締結していただきます。）

愛媛県信用保証協会は、中小企業の皆様への「プラスワンサービス」として保証協会団信の取扱いを開始しました。なお、保証協会団信への加入は中小企業者の皆様の**任意**であり、保証の諾否・金額査定には全く関係ありません。

◆ 保証協会団信加入状況

保証協会団信の平成 26 年 4 月末時点の加入状況は下記の通りです。（生保会社査定後承諾済ベース）

4月件数	4月融資額	累計件数	累計金額	平均融資額	平均年齢
7件	7,510万円	724件	553,552万円	765万円	52.0歳

〈金融機関別〉

金融機関名	4月件数(件)	4月融資額(万円)	累計件数(件)	累計金額(万円)
伊予銀行	1	60	210	178,568
四国銀行	—	—	8	11,745
百十四銀行	—	—	9	12,300
阿波銀行	—	—	1	500
広島銀行	—	—	8	7,170
愛媛銀行	3	5,850	219	177,135
香川銀行	—	—	11	14,400
高知銀行	—	—	17	12,747
徳島銀行	—	—	3	1,990
愛媛信金	2	1,100	153	82,990
東予信金	1	500	46	27,980
川之江信金	—	—	19	16,967
宇和島信金	—	—	20	9,060
合計	7	7,510	724	553,552

言葉で綴る人物像

愛媛巨人列伝

14

Chubachi Ninomiya



※1

ライト兄弟よりも先に飛行原理を発見した航空機の先駆者

二宮忠八

空に興味を持つ、
好奇心旺盛な少年

二宮忠八は慶応2(1866)年、八幡浜浦矢野町(現・八幡浜市矢野町)に、父・幸蔵、母・きたの四男として誕生しました。子供の頃から物事に対する探究心が強い少年でした。13歳の時父親が亡くなり、家業が傾きます。忠八は、学業優秀にも関わらず中学校進学を断念。その後さまざまな職に就きながら、空を飛ぶものに興味を持ち、風づくりに熱中します。彼の作った奇抜な凧は「忠八凧」と呼ばれ、飛ぶように売れたそうです。

明治20(1887)年、香川県の丸亀第十二連隊の看護卒として入営した忠八は二年後には上等兵に。その年の秋季機動演習の帰途、仲多度郡十郷村の樫の木峠で、兵隊たちの捨てた弁当ガラを狙って飛んで来るカラスの群れを見て飛行のヒントを得て、ひたすら「飛ぶ」との研究に没頭しました。



※2

「空を飛ぶ」

カラスの飛行から発想した鳥型模型飛行器(上)と有人動力の玉虫型飛行器(下)の模型。幼い頃から空への憧れを持ち続け形にした。

飛行器づくり 情熱を注いだ偉人

明治24年、船のスクリューにヒントを得たプロペラ、滑走用の三つの車輪、聴診器のゴム管を動力とした一号機「鳥型模型飛行器」を完成させました。丸亀練兵場で行われた実験で、ブルブルと機体をふるわせながら地上を滑走し、飛び立った飛行機は約5間余り(約10m)を飛行し、草むらに落下。アメリカでライト兄弟が飛行実験に

成功する十二年前、現代の飛行原理へとつながる動力飛行機が、日本で初めて空を飛んだ瞬間でした。

忠八の次なる目標は、人を乗せて飛ぶ「二号機」玉虫型飛行器の製作へと移りました。しかし、松山転動や、上官の無理解に失望した彼は軍を辞め、大阪の日本製薬に入社。石油発動機を動力にした飛行機の枠組みまで出来上がった明治36年、ライト兄弟が世界初の有人動力飛行実

験に成功したというニュースを新聞で知り、自分の造った機体をハンマーで打ち壊し、以来一切飛行機への夢を語りませんでした。しかし歳月が流れ、世界に先駆けた研究であったことが証明されると、全国各地で忠八の偉業をたたえる声があがったのです。

晩年には京都府八幡町(現在八幡市)に航空犠牲者の霊を弔う飛行神社を創建、昭和11年、夢と情熱に満ちた七十一歳の生涯を閉じました。



斐光園の記念碑前にて(1926年)。中央左が忠八。晩年に故郷で過ごそうと購入した土地を公園として八幡浜市に寄付しました。 ※4

※3

八幡浜市立図書館

郷土資料室・忠八コーナー

二宮忠八のアイデアが詰まった忠八凧やカラス型飛行器、玉虫型飛行器の模型などを展示。コーナー横には忠八が晩年を過ごした住居の一室を、京都府八幡市から移築復元したスペースもあります。

☎0894-22-0917

☎八幡浜市本町1(JR八幡浜駅から徒歩約15分) ☎月曜(祝日の場合は翌日)、図書整理日(月1回) ☎10:00~18:00

大空にロマンを馳せた忠八の足跡を図面や写真、模型などでわかりやすく紹介している。



※5・※6

二宮忠八飛行館

二宮忠八が飛行原理を世界の誰よりも早く着想した縁の地・まんのう町のもみの木峠にある博物館。玉虫型飛行器(英国航空万博出品)とライト兄弟のライトフライヤーを比較展示しています。体験型の学び・遊びコンテンツもあり、飛行機のしくみに触れながら歴史を学べます。

☎0877-75-2000

☎香川県仲多度郡まんのう町追上358-1(道の駅「空の夢もみの木パーク」隣) ☎有 ☎水・木曜・年末年始(12/29~翌1/6) ☎10:00~16:00(入館~15:30) ☎入場料=大人200・中学生200



EHIME GUARANTEE

愛媛県信用保証協会

本所

〒790-8651 愛媛県松山市一番町4丁目1番地2 中小企業会館1～3階

■松山事業部／保証一課・保証二課・管理課

TEL 089-931-2118 FAX 089-931-2174

〔業務区域〕 松山市・東温市・伊予市・久万高原町・砥部町・松前町

■総務部／総務課 TEL 089-931-2111(代) FAX 089-931-2107

電算課 TEL 089-931-2115 FAX 089-931-2170

■業務統括部／経営支援室 TEL 089-931-2116 FAX 089-931-1026

保証企画課 TEL 089-931-2114 FAX 089-931-2107

管理推進課 TEL 089-931-2117 FAX 089-931-2107

■監査室 TEL 089-931-2180 FAX 089-931-1026



新居浜支所

〒792-0025

新居浜市一宮町2丁目4番8号 新居浜商工会館2階

保証課 TEL 0897-33-8282 FAX 0897-33-8284

管理課 TEL 0897-33-8292 FAX 0897-33-8293

〔業務区域〕 新居浜市・西条市・四国中央市

今治支所

〒794-0042

今治市旭町2丁目3番地20 今治商工会議所ビル4階

TEL 0898-23-0170 FAX 0898-23-0758

〔業務区域〕 今治市・上島町

八幡浜支所

〒796-8691

八幡浜市1590番地22 八幡浜商工会館4階

TEL 0894-22-2003 FAX 0894-22-3137

〔業務区域〕 八幡浜市・大洲市・西予市・内子町・伊方町

宇和島支所

〒798-0040

宇和島市中央町1丁目9番10号 愛媛新聞ビル5階

TEL 0895-22-6556 FAX 0895-22-6583

〔業務区域〕 宇和島市・鬼北町・松野町・愛南町