

保証月報



Guarantee Information

◇お知らせ

- 中小企業の判定等に用いる日本標準産業分類の変更について —
- セーフティネット保証4号の災害指定基準の改正等について —

Column

愛媛巨人列伝② 夏目漱石(小説家)

保証月報 3 2015

表紙写真／面河溪(久万高原町)

石鎚山の裾野に広がる四国最大の渓谷で国指定の名勝地。川の透明度はとも高く、清冽な流れを取り巻く大樹海の間には、いたるところに断崖が突出し変化に富んだ自然美が広がります。

C O N T E N T S

Guarantee Information

◇お知らせ

- 中小企業の判定等に用いる日本標準産業分類の変更について — 1
- セーフティネット保証4号の災害指定基準の改正等について — 2

保証状況

- ◇今月の保証概況(平成27年2月) 3
- ◇本・支所別保証状況 6
- ◇金融機関別保証状況 6
- ◇業種別保証状況 7
- ◇金額別・期間別・用途別保証状況 8
- ◇市町制度保証状況 9
- ◇ランキングベスト10 10
- ◇金融機関店舗別保証状況 11
- ◇「優良ランク保証Ⅱ(グッド3000)」の保証承諾実績 18

『保証協会団信』のお知らせ

- ◇今月の保証協会団信実績 20

Column 愛媛巨人列伝 ㉔ 夏目漱石(小説家)

当協会ホームページのご案内

愛媛県信用 クリック

<http://www.ehime-cgc.or.jp/>

お知らせ(更新・新着情報)

2015年 3月 5日 保証の概況 平成27年2月を掲載しました。

中小企業の判定等に用いる日本標準産業分類の変更について

信用保証協会において、中小企業の判定等に用いる日本標準産業分類は、現在第12回改定版（平成19年11月改定版）を使用していますが、平成27年4月1日保証申込受付分より第13回改定版（平成25年10月改定版）に移行いたします。

同日以降、信用保証等をお申込みいただく場合、信用保証委託申込書等の業種欄にご記入いただく業種については、第13回改定版に則した業種をご記入ください。

なお、日本標準産業分類の主な変更点は以下のとおりです。

日本標準産業分類第13回改定分類項目新旧対照表

新<第13回改定>	旧<第12回改定>	備考
大分類E - 製造業 12 木材・木製品製造業（家具を除く） 121 製材業，木製品製造業 122 造作材・合板・建築用組立材料製造業 <u>1228 床板製造業</u> 24 金属製品製造業 <u>243 暖房・調理等装置，配管工用附属品製造業</u>	大分類E - 製造業 12 木材・木製品製造業（家具を除く） 121 製材業・木製品製造業 <u>1213 床板製造業</u> 122 造作材・合板・建築用組立材料製造業 24 金属製品製造業 243 暖房装置，配管工用附属品製造業	項目移動 (旧1213から新1228へ)
大分類G - 情報通信業 39 情報サービス業 392 情報処理・提供サービス業 <u>3923 市場調査・世論調査・社会調査業</u> 3929 その他の情報処理・提供サービス業	大分類G - 情報通信業 39 情報サービス業 392 情報処理・提供サービス業 3929 その他の情報処理・提供サービス業	新設 (旧3929から)
大分類M - 宿泊業，飲食サービス業 76 飲食店 769 その他の飲食店 <u>7699 他に分類されない飲食店</u>	大分類M - 宿泊業，飲食サービス業 76 飲食店 769 その他の飲食店 7699 他に分類されない <u>その他の</u> 飲食店	名称変更
大分類N - 生活関連サービス業，娯楽業 78 洗濯・理容・美容・浴場業 789 その他の洗濯・理容・美容・浴場業 <u>7893 リラクゼーション業（手技を用いるもの）</u> <u>7894 ネイルサービス業</u> 7899 他に分類されない洗濯・理容・美容・浴場業	大分類N - 生活関連サービス業，娯楽業 78 洗濯・理容・美容・浴場業 789 その他の洗濯・理容・美容・浴場業 7899 他に分類されない洗濯・理容・美容・浴場業	新設 (旧7899から) 新設 (旧7899から)
79 その他の生活関連サービス業 799 他に分類されない生活関連サービス業 <u>7993 写真プリント，現像，焼付業</u>	79 その他の生活関連サービス業 799 他に分類されない生活関連サービス業 7993 写真現像・焼付業	名称変更
大分類O - 教育，学習支援業 81 学校教育 <u>819 幼保連携型認定こども園</u> <u>8191 幼保連携型認定こども園</u>	大分類O - 教育，学習支援業 81 学校教育	新設 新設
大分類R - サービス業（他に分類されないもの） 92 その他の事業サービス業 929 他に分類されない事業サービス業 <u>9294 コールセンター業</u> 9299 他に分類されないその他の事業サービス業	大分類R - サービス業（他に分類されないもの） 92 その他の事業サービス業 929 他に分類されない事業サービス業 9299 他に分類されないその他の事業サービス業	新設 (旧9299から)

セーフティネット保証 4 号の災害指定基準の改正等について

セーフティネット保証 4 号とは、中小企業信用保険法第 2 条第 5 項第 4 号に基づき、突発的な災害等により相当数の中小企業者の活動に著しい支障が生じている地域を指定し、当該地域において、売上高等が減少している中小企業者が、一般保証とは別枠の保証（借入額の 100% を保証）が利用可能となる制度です。

今回の改正については、近年、短期間強雨の発生回数が増加し、被害が顕在化しているなど、災害のリスクが変化してきていることから、災害指定基準を改正し、自然災害に迅速かつ柔軟に対応することとしたものです。

また、同改正等を踏まえ、新規の災害指定が行われました。

災害指定基準の新旧対照表、及び新たに指定された災害は以下のとおりです。

○セーフティネット保証 4 号の災害指定基準

従来の基準（昭和 57 年～）	新 基 準
次のいずれかを満たす災害及び地域 (1) 災害の発生に基因して、1 か月間の売上高等が前年同月に比して 20% 以上減少しており、かつ、その後 2 か月を含む 3 か月間の売上高等が前年同期比で 20% 以上減少することが見込まれる中小企業者が相当数存在。 (2) 主要な事業用資産について被害が生じたことによって、3 か月程度の間、売上高等が 20% 以上減少することが見込まれる中小企業者が相当数存在。	次のいずれかを満たす災害及び地域 (1) 災害の発生に基因して、 <u>多数の中小企業・小規模事業者が直接又は間接的に被害を受け、又は受けるおそれが生じたとして都道府県から指定の要請があった場合であって、国として指定する必要があると認めるとき</u> (2) <u>災害救助法が適用された災害及び地域</u>

○新規の災害指定

- ・御嶽山の噴火（平成 26 年 9 月 27 日発生）
- ・長野県北部地震（平成 26 年 11 月 22 日発生）

保証承諾は前年同月金額比 101.4% 保証債務残高は 1,985 億円に

実 績

(単位：千円)

区 分	当 月 中				当 月 末			
	件 数	金 額	対前年同月比 (%)		件 数	金 額	対前年同月比 (%)	
			件 数	金 額			件 数	金 額
保証申込	568	6,288,900	106.37	91.68	6,935	72,941,421	104.21	89.47
保証承諾	510	5,479,600	114.09	101.43	6,686	70,444,261	104.22	90.09
保証債務残高	—	—	—	—	24,520	198,541,448	99.98	96.57
代位弁済	28	331,575	84.85	187.78	244	2,017,321	67.59	68.48

保 証

平成27年2月の保証承諾は、件数510件（前年同月比114.1%）、金額5,480百万円（同101.4%）と、件数・金額ともに前年実績を上回った。

また、2月末での保証承諾（累計）は、件数6,686件（前年同月比104.2%）、金額70,444百万円（同90.1%）と、件数は前年実績を上回り、金額は前年実績を下回っている。

平成27年2月末での保証債務残高は、件数24,520件（前年同月比100.0%）、金額198,541百万円（同96.6%）と、件数はほぼ前年実績並み、金額は前年実績を下回っている。

◆ 金融機関群別

金融機関群別保証承諾額における構成比は、地銀52.6%、第二地銀38.8%、信用金庫8.6%となった。

対前年同月金額比は、信用金庫（129.9%）、第二地銀（121.2%）は、前年実績を上回り、地銀（89.1%）は、前年実績を下回った。

◆ 業種別

業種別保証承諾額における構成比は、建設業25.6%、製造業19.5%、サービス業17.2%、卸売業13.6%と続いた。

対前年同月金額比は、運送倉庫業（261.7%）、サービス業（134.1%）、建設業（124.1%）と続いた。

◆ 保証制度別（※別枠保証には、県・市町制度の特例併用分を含む）

制度別保証承諾額における構成比は、一般保証46.9%、県単制度24.4%、市町制度18.5%、別枠保証10.2%と続いた。

なお、協会商品構成比は、中小企業金融円滑化保証（スムーズ8000）20.3%、優良ランク保証Ⅱ12.9%、優良ランク保証Ⅰ2.9%となった。

対前年同月金額比は、市町制度（175.7%）、一般保証（140.2%）は前年実績を上回り、県単制度（93.4%）、別枠保証（36.2%）は前年実績を下回った。

◆ 金額別

金額別保証承諾額における構成比は、1,000万円以下30.5%、1,000万円超3,000万円以下30.2%、3,000万円超5,000万円以下22.8%、5,000万円超8,000万円以下12.9%と続いた。

また、1件あたりの平均保証金額は1,074万円（前年同月比88.9%）であった。

◆ 期間別

期間別保証承諾額における構成比は、4年超5年以下28.7%、7年超10年以下27.2%、5年超7年以下17.1%、1年以下14.8%と続いた。

また、1件あたりの平均保証期間は61カ月（前年同月比96.9%）であった。

◆ 使途別

使途別保証承諾額における構成比は、運転資金が91.0%を占め、次いで設備資金5.3%、運転・設備資金3.7%となった。

事 故

平成27年2月の事故報告受付は、件数24件(前年同月比96.0%)と、前年実績を下回り、金額117百万円(同118.6%)は、前年実績を上回った。

また、2月末での事故報告残高は、件数181件(前年同月比85.8%)、金額1,085百万円(同86.7%)と、件数・金額ともに前年実績を下回った。

平成27年2月の事故受付内容別構成比は、分割返済不履行36.6%、保証人事故27.2%、預金・債権(仮)差押17.8%と続いた。

(単位：千円)

当 月 中				当 月 末			
事故報告受付		前年同月比 (%)		事故報告残		前年同月比 (%)	
件 数	金 額	件 数	金 額	件 数	金 額	件 数	金 額
24	117,213	96.00	118.58	181	1,084,528	85.78	86.68

代位弁済

平成27年2月の代位弁済は、件数28件(前年同月比84.9%)と、前年実績を下回り、金額332百万円(187.8%)は、前年実績を上回った。

また、2月末での代位弁済(累計)は、件数244件(前年同月比67.6%)、金額2,017百万円(同68.5%)と、件数・金額ともに前年実績を下回った。

◆ 原因別

平成27年2月の原因別代位弁済額における構成比は、商況不振85.5%、災害事故その他9.6%、競争激化等4.5%と続いた。

2月末の原因別代位弁済額(累計)における構成比は、商況不振84.9%、災害事故その他5.3%、競争激化等4.9%と続いた。

対前年同月末金額比は、災害事故その他(213.0%)、商況不振(67.5%)、競争激化等(43.4%)であった。

◆ 業種別

平成27年2月の業種別代位弁済額における構成比は小売業52.2%、卸売業20.6%、建設業17.2%、運送倉庫業5.2%と続いた。

2月末の業種別代位弁済額(累計)における構成比は、建設業21.4%、小売業20.3%、製造業18.8%、卸売業18.4%と続いた。

対前年同月末金額比は、運送倉庫業(164.8%)、不動産業(136.5%)、小売業(94.1%)となった。

回 収

平成27年2月の回収は62百万円、うちサービサー回収分は15百万円(構成比24.4%)となった。

また、2月末の回収(累計)のうち定期回収が259百万円(構成比34.3%)、不定期回収が213百万円(同28.2%)、競売・任意処分が284百万円(同37.6%)となっている。

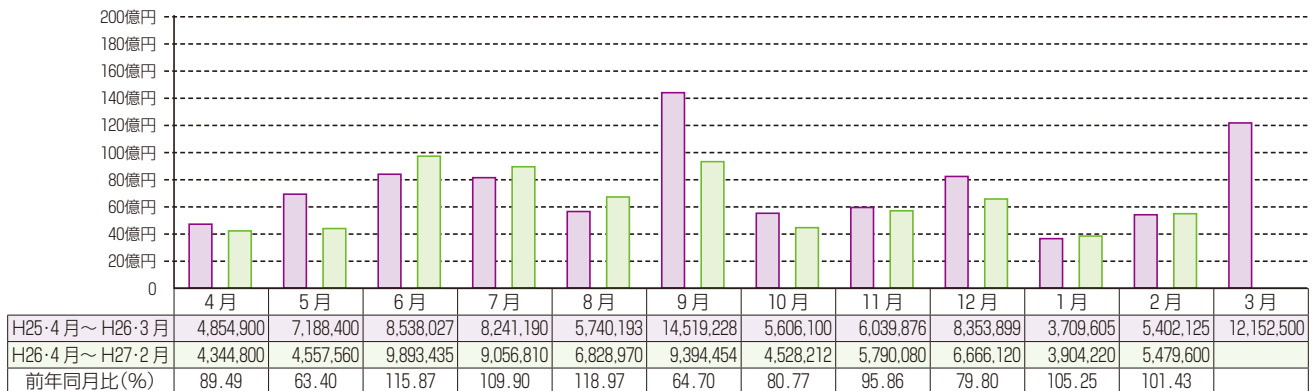
(単位：千円)

区 分	当月中	構成比 (%)	当月末	構成比 (%)
	金 額		金 額	
回 収	61,928	—	755,204	—
うちサービサー回収	15,107	24.39	215,834	28.58

推移グラフ

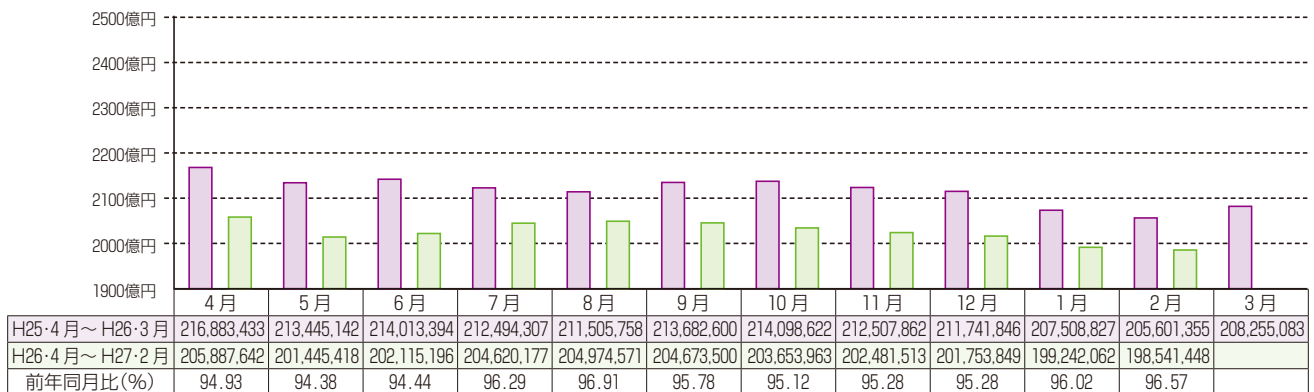
◆ 保証承諾

(単位：千円)



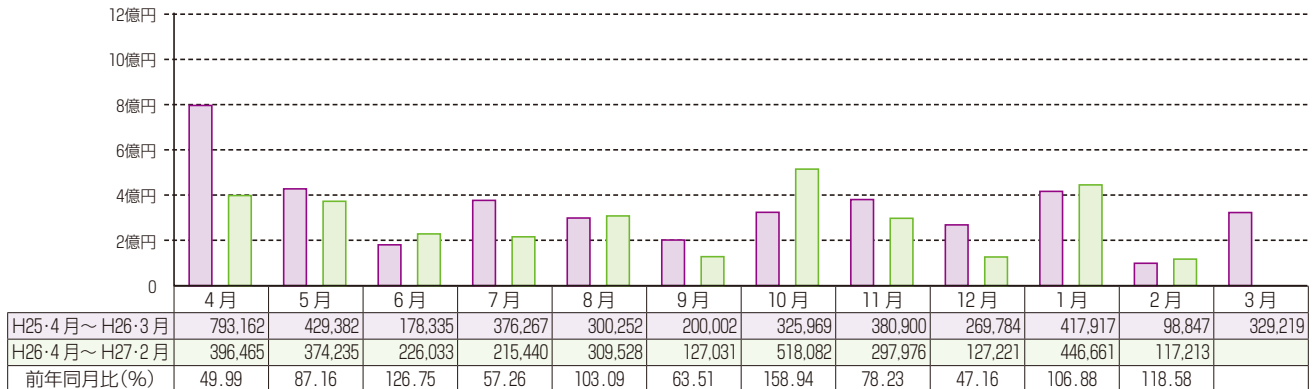
◆ 債務残高

(単位：千円)



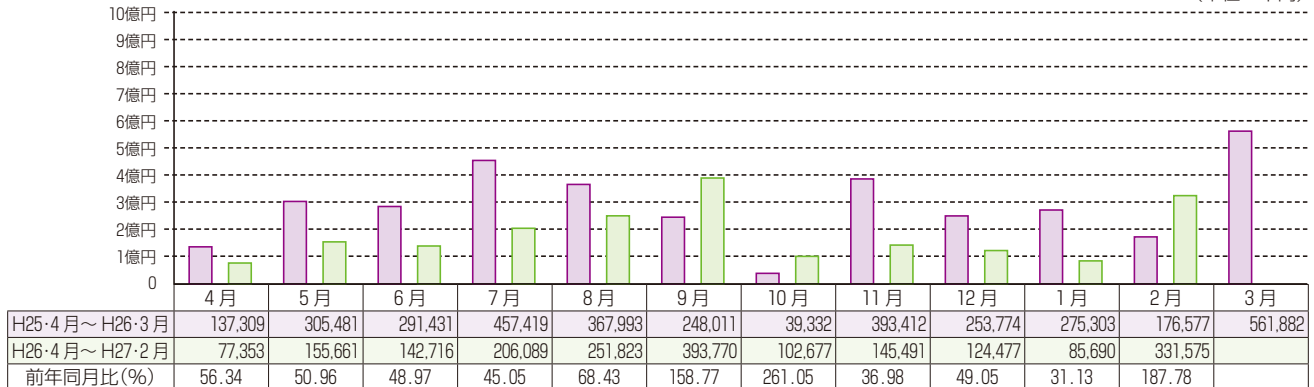
◆ 事故報告受付

(単位：千円)



◆ 代位弁済

(単位：千円)



本・支所別・金融機関別保証状況

本・支所別保証状況 (平成27年2月分)

(単位：千円)

区分	保証承諾						保証債務残高			代位弁済					
	当月中			当月末			当月末			当月中			当月末		
	件数	金額	前年比(%)	件数	金額	前年比(%)	件数	金額	前年比(%)	件数	金額	前年比(%)	件数	金額	前年比(%)
本所	259	2,805,100	101.61	3,493	33,491,471	92.73	11,252	88,752,120	99.90	14	199,162	324.48	102	1,014,574	86.73
新居浜	113	1,098,900	98.50	1,344	14,826,460	88.76	5,678	47,590,559	93.56	8	77,638	398.28	60	521,560	62.89
今治	70	853,900	102.07	981	11,825,650	85.48	3,631	31,834,568	92.44	4	50,983	67.60	39	243,968	52.01
八幡浜	32	388,150	95.60	454	6,019,130	93.12	1,960	17,077,038	97.26	1	951	7.39	20	129,686	38.63
宇和島	36	333,550	117.78	414	4,281,550	84.34	1,999	13,287,163	95.62	1	2,842	38.29	23	107,534	75.67
合計	510	5,479,600	101.43	6,686	70,444,261	90.09	24,520	198,541,448	96.57	28	331,575	187.78	244	2,017,321	68.48

金融機関別保証状況 (平成27年2月分)

(単位：千円)

	保証承諾						保証債務残高			代位弁済					
	当月中			当月末			当月末			当月中			当月末		
	件数	金額	構成比	件数	金額	構成比	件数	金額	構成比	件数	金額	構成比	件数	金額	構成比
銀行	伊予	189	2,167,700	2,514	32,308,634	45.86	10,288	100,604,756	50.67	6	73,402	80	761,907	37.77	
	四国	8	134,500	62	933,600	1.33	290	3,020,876	1.52	0	0	4	11,216	0.56	
	百十四	1	100,000	55	580,400	0.82	373	3,313,255	1.67	0	0	0	0	0.00	
	阿波	1	31,000	11	160,000	0.23	72	695,540	0.35	0	0	0	0	0.00	
	広島	21	352,000	256	3,652,400	5.18	745	8,051,076	4.06	0	0	2	36,044	1.79	
	中国	0	0	5	72,000	0.10	48	642,560	0.32	0	0	0	0	0.00	
	山口	5	96,000	30	615,500	0.87	63	1,131,300	0.57	0	0	0	0	0.00	
	西日本	0	0	0	0	0.00	3	18,815	0.01	0	0	0	0	0.00	
	みずほ	0	0	7	189,000	0.27	26	474,049	0.24	0	0	0	0	0.00	
	りそな	0	0	0	0	0.00	1	40,837	0.02	0	0	0	0	0.00	
	三井住友	0	0	0	0	0.00	21	201,212	0.10	0	0	0	0	0.00	
	三菱東京	0	0	2	40,000	0.06	15	258,249	0.13	0	0	0	0	0.00	
	三井住友信託	0	0	0	0	0.00	0	0	0.00	0	0	0	0	0.00	
	あおぞら	0	0	0	0	0.00	0	0	0.00	0	0	0	0	0.00	
	愛媛	169	1,848,850	1,863	19,681,697	27.94	6,507	48,682,976	24.52	15	147,587	84	742,392	36.80	
	香川	18	269,000	212	2,768,600	3.93	867	7,579,885	3.82	4	101,274	11	148,923	7.38	
	高知	2	7,000	39	364,700	0.52	240	1,567,533	0.79	0	0	4	11,061	0.55	
	徳島	0	0	24	461,000	0.65	120	895,270	0.45	0	0	3	5,694	0.28	
	もみじ	0	0	1	10,000	0.01	2	9,560	0.00	0	0	0	0	0.00	
	小計	414	5,006,050	5,081	61,837,531	87.78	19,681	177,187,749	89.24	25	322,263	188	1,717,237	85.12	
信用金庫	愛媛	71	348,100	1,328	7,029,470	9.98	3,442	15,529,671	7.82	2	8,002	40	196,440	9.74	
	川之江	4	14,500	36	284,000	0.40	176	1,033,509	0.52	0	0	3	66,201	3.28	
	東予	8	39,800	81	409,450	0.58	395	1,432,021	0.72	1	1,309	7	20,522	1.02	
	宇和島	13	71,150	141	701,670	1.00	742	2,469,772	1.24	0	0	6	16,922	0.84	
	観音寺	0	0	1	10,000	0.01	1	9,825	0.00	0	0	0	0	0.00	
	信金中金	0	0	0	0	0.00	0	0	0.00	0	0	0	0	0.00	
	小計	96	473,550	1,587	8,434,590	11.97	4,756	20,474,797	10.31	3	9,312	56	300,084	14.88	
朝銀西	0	0	0	0	0.00	0	0	0.00	0	0	0	0	0.00		
県信連	0	0	0	0	0.00	0	0	0.00	0	0	0	0	0.00		
単一農協	0	0	1	2,500	0.00	6	11,637	0.01	0	0	0	0	0.00		
県信漁連	0	0	0	0	0.00	0	0	0.00	0	0	0	0	0.00		
農林中金	0	0	0	0	0.00	0	0	0.00	0	0	0	0	0.00		
商工中金	0	0	17	169,640	0.24	77	867,265	0.44	0	0	0	0	0.00		
損保・生保	0	0	0	0	0.00	0	0	0.00	0	0	0	0	0.00		
労働金庫	0	0	0	0	0.00	0	0	0.00	0	0	0	0	0.00		
その他	0	0	0	0	0.00	0	0	0.00	0	0	0	0	0.00		
小計	0	0	18	172,140	0.24	83	878,902	0.44	0	0	0	0	0.00		
合計	510	5,479,600	6,686	70,444,261	100.00	24,520	198,541,448	100.00	28	331,575	244	2,017,321	100.00		

業種別保証状況（平成27年2月分）

（単位：千円）

区分	保証承諾					保証債務残高			代位弁済				
	当月中		当月末			当月末			当月中		当月末		
	件数	金額	件数	金額	構成比	件数	金額	構成比	件数	金額	件数	金額	構成比
製造業	76	1,065,800	1,092	14,486,155	20.56	4,238	44,522,001	22.42	3	10,384	35	380,079	18.84
食料品工業	17	253,000	158	2,262,565	3.21	616	6,881,318	3.47	0	0	9	87,565	4.34
繊維品工業	8	59,000	117	1,919,900	2.73	510	6,638,340	3.34	0	0	4	16,388	0.81
木材・木製品工業	1	65,000	40	594,800	0.84	178	2,357,354	1.19	0	0	0	0	0.00
家具・建具工業	2	18,000	23	170,500	0.24	101	499,363	0.25	0	0	0	0	0.00
紙工業	3	70,000	63	1,466,000	2.08	273	4,136,536	2.08	0	0	5	49,946	2.48
製版・製本業	0	0	5	13,700	0.02	21	129,387	0.07	0	0	0	0	0.00
化学工業	0	0	3	120,000	0.17	27	574,213	0.29	0	0	0	0	0.00
石油石炭製品工業	0	0	1	30,000	0.04	1	27,000	0.01	0	0	0	0	0.00
ゴム・プラスチック工業	1	5,000	10	140,000	0.20	82	857,163	0.43	0	0	0	0	0.00
ゴム製品製造業	0	0	0	0	0.00	4	50,300	0.03	0	0	0	0	0.00
皮革工業	0	0	0	0	0.00	2	3,985	0.00	0	0	0	0	0.00
窯業	1	35,000	27	399,200	0.57	140	1,618,460	0.82	0	0	0	0	0.00
機械工業	12	234,500	138	2,115,100	3.00	549	6,839,557	3.44	1	6,308	2	51,253	2.54
電気機器工業	2	25,000	38	686,500	0.97	132	1,928,371	0.97	0	0	0	0	0.00
車輜工業	0	0	5	28,800	0.04	16	182,083	0.09	0	0	0	0	0.00
船舶工業	2	21,000	23	555,000	0.79	138	1,691,171	0.85	0	0	0	0	0.00
金属工業	7	122,500	149	2,115,240	3.00	476	5,100,032	2.57	0	0	2	11,077	0.55
ソフトウェア業	4	71,000	44	450,400	0.64	151	1,046,231	0.53	2	4,076	2	4,076	0.20
情報処理サービス業	1	3,000	1	3,000	0.00	5	13,414	0.01	0	0	1	19,020	0.94
農林漁業	0	0	4	46,000	0.07	6	43,128	0.02	0	0	2	54,916	2.72
その他の工業	15	83,800	243	1,369,450	1.94	810	3,904,596	1.97	0	0	8	85,837	4.26
鉱業	0	0	0	0	0.00	0	0	0.00	0	0	0	0	0.00
土石採取業	1	10,000	6	69,000	0.10	39	426,709	0.21	0	0	0	0	0.00
木材伐出業	0	0	3	8,000	0.01	4	9,658	0.00	0	0	0	0	0.00
建設業	137	1,401,900	1,731	15,343,210	21.78	5,924	44,749,798	22.54	4	56,993	45	430,799	21.36
卸売業	63	746,260	795	10,801,360	15.33	2,795	28,338,027	14.27	5	68,423	38	371,908	18.44
小売業	86	645,540	998	8,972,980	12.74	3,727	24,720,297	12.45	11	173,127	44	409,299	20.29
飲食店	20	149,900	394	1,962,400	2.79	1,522	5,497,291	2.77	3	5,470	25	58,887	2.92
不動産業	16	233,950	158	2,383,500	3.38	645	6,275,465	3.16	0	0	2	34,384	1.70
運送業	17	240,500	286	5,505,590	7.82	1,159	15,093,830	7.60	2	17,178	24	201,161	9.97
貨物運送取扱業	0	0	0	0	0.00	2	3,112	0.00	0	0	0	0	0.00
倉庫業	0	0	0	0	0.00	18	92,238	0.05	0	0	0	0	0.00
物品預り・駐車場業	0	0	2	3,000	0.00	11	45,651	0.02	0	0	0	0	0.00
電気・ガス・熱供給・水道業	0	0	10	178,390	0.25	45	614,186	0.31	0	0	0	0	0.00
印刷業	4	36,000	64	763,500	1.08	214	1,894,623	0.95	0	0	3	39,138	1.94
出版業	1	5,000	11	89,350	0.13	26	198,602	0.10	0	0	0	0	0.00
サービス業	87	940,750	1,104	9,769,126	13.87	4,023	25,802,538	13.00	0	0	25	85,576	4.24
物品賃貸業	0	0	27	389,000	0.55	106	852,435	0.43	0	0	1	1,799	0.09
宿泊業	4	44,000	29	403,100	0.57	139	2,145,031	1.08	0	0	0	0	0.00
洗濯・理美容・浴場業	9	66,500	151	940,082	1.33	561	2,050,378	1.03	0	0	0	0	0.00
その他の生活関連サービス業	4	16,000	27	431,000	0.61	99	1,033,625	0.52	0	0	0	0	0.00
旅行業	1	10,000	6	29,000	0.04	36	166,034	0.08	0	0	2	4,295	0.21
映画・娯楽業	0	0	12	114,500	0.16	59	446,571	0.22	0	0	0	0	0.00
広告業	1	5,000	31	263,950	0.37	122	792,704	0.40	0	0	5	24,282	1.20
放送業	0	0	0	0	0.00	3	4,398	0.00	0	0	0	0	0.00
情報通信サービス業	0	0	10	33,500	0.05	32	111,789	0.06	0	0	0	0	0.00
運輸サービス業	2	52,500	11	116,000	0.16	37	211,005	0.11	0	0	4	18,961	0.94
職業紹介・労働者派遣業	0	0	7	47,000	0.07	16	62,992	0.03	0	0	0	0	0.00
その他の事業サービス業	11	191,500	101	891,634	1.27	353	2,244,507	1.13	0	0	5	13,948	0.69
専門サービス業	5	11,000	127	402,640	0.57	556	1,535,098	0.77	0	0	1	3,433	0.17
技術サービス業	6	50,250	96	546,150	0.78	231	1,033,665	0.52	0	0	1	553	0.03
医療・福祉業	30	418,000	330	3,988,120	5.66	1,037	8,880,712	4.47	0	0	0	0	0.00
廃棄物処理業	7	55,500	70	776,300	1.10	268	2,141,488	1.08	0	0	0	0	0.00
教育・学習支援事業	3	7,500	35	235,750	0.33	123	680,125	0.34	0	0	1	806	0.04
その他のサービス業	4	13,000	34	161,400	0.23	245	1,409,983	0.71	0	0	5	17,499	0.87
保険媒介代理業	2	4,000	28	101,200	0.14	116	234,949	0.12	0	0	3	6,090	0.30
郵便業	0	0	0	0	0.00	0	0	0.00	0	0	0	0	0.00
通信業	0	0	0	0	0.00	0	0	0.00	0	0	0	0	0.00
インターネット付随サービス業	0	0	4	7,500	0.01	12	22,474	0.01	0	0	0	0	0.00
合計	510	5,479,600	6,686	70,444,261	100.00	24,520	198,541,448	100.00	28	331,575	244	2,017,321	100.00

※平成24年10月分統計より業種区分を変更したため、業種によっては変更前後での累計値等が一致しない場合があります。

金額別・期間別・用途別保証状況

金額別保証状況 (平成 27 年 2 月分)

(単位：千円)

区 分	保 証 承 諾					保 証 債 務 残 高		
	当 月 中		当 月 末			当 月 末		
	件数	金 額	件数	金 額	構成比	件数	金 額	構成比
1000 以下	43	36,990	701	618,080	0.88	2,077	1,175,591	0.59
1000 超 2000 以下	56	101,300	797	1,431,602	2.03	2,636	2,883,356	1.45
2000 超 3000 以下	73	212,000	917	2,649,380	3.76	3,079	5,503,083	2.77
3000 超 5000 以下	151	723,350	1,719	8,145,409	11.56	5,668	16,920,380	8.52
5000 超 10000 以下	69	598,400	896	7,832,440	11.12	4,302	23,057,219	11.61
10000 超 15000 以下	18	251,000	318	4,378,140	6.22	1,437	13,026,134	6.56
15000 超 20000 以下	25	475,000	342	6,534,300	9.28	1,362	17,350,019	8.74
20000 超 30000 以下	33	926,560	592	16,772,210	23.81	1,794	34,724,657	17.49
30000 超 50000 以下	30	1,248,000	269	11,521,700	16.36	1,360	39,654,156	19.97
50000 超 60000 以下	2	111,000	34	1,952,000	2.77	245	9,416,083	4.74
60000 超 70000 以下	3	200,000	28	1,902,000	2.70	131	6,647,569	3.35
70000 超 80000 以下	5	396,000	55	4,371,000	6.20	306	17,211,692	8.67
80000 超 100000 以下	2	200,000	9	866,000	1.23	58	3,382,660	1.70
100000 超 120000 以下	0	0	1	120,000	0.17	14	1,228,679	0.62
120000 超 150000 以下	0	0	2	270,000	0.38	16	1,595,736	0.80
150000 超 200000 以下	0	0	6	1,080,000	1.53	35	4,764,432	2.40
200000 超	0	0	0	0	0.00	0	0	0.00
合 計	510	5,479,600	6,686	70,444,261	100.00	24,520	198,541,448	100.00

期間別保証状況 (平成 27 年 2 月分)

(単位：千円)

区 分	保 証 承 諾					保 証 債 務 残 高		
	当 月 中		当 月 末			当 月 末		
	件数	金 額	件数	金 額	構成比	件数	金 額	構成比
3 力月以下	9	121,500	71	1,198,400	1.70	9	109,000	0.05
3 力月超 6 力月以下	11	467,000	158	3,726,100	5.29	83	1,976,679	1.00
6 力月超 1 力年以下	18	220,600	209	4,515,480	6.41	239	4,918,852	2.48
1 力年超 2 力年以下	12	141,000	180	1,830,600	2.60	466	4,392,675	2.21
2 力年超 3 力年以下	63	290,400	636	2,667,410	3.79	1,331	4,551,392	2.29
3 力年超 4 力年以下	9	32,000	177	1,237,390	1.76	493	2,939,647	1.48
4 力年超 5 力年以下	278	1,573,540	3,783	23,527,251	33.40	12,939	54,136,007	27.27
5 力年超 7 力年以下	54	935,500	939	17,309,420	24.57	5,062	49,952,742	25.16
7 力年超 10 力年以下	52	1,490,060	510	13,694,210	19.44	3,649	69,736,895	35.12
10 力年超	4	208,000	23	738,000	1.05	249	5,827,559	2.94
合 計	510	5,479,600	6,686	70,444,261	100.00	24,520	198,541,448	100.00

用途別保証状況 (平成 27 年 2 月分)

(単位：千円)

区 分	保 証 承 諾					保 証 債 務 残 高		
	当 月 中		当 月 末			当 月 末		
	件数	金 額	件数	金 額	構成比	件数	金 額	構成比
運 転 資 金	462	4,986,560	6,080	66,197,809	93.97	21,698	182,214,779	91.78
設 備 資 金	25	290,940	340	2,053,182	2.91	1,840	10,056,739	5.07
運 転 設 備 資 金	23	202,100	266	2,193,270	3.11	982	6,269,930	3.16
合 計	510	5,479,600	6,686	70,444,261	100.00	24,520	198,541,448	100.00

市町制度保証状況 (平成 27 年 2 月分)

(単位：千円)

振興資金		保証 承諾				保証債務残高	
		当 月 中		当 月 末		当 月 末	
		件 数	金 額	件 数	金 額	件 数	金 額
市	四 国 中 央	19	67,500	143	435,500	452	922,424
	新 居 浜	10	30,400	96	294,400	357	734,208
	西 条	14	53,800	189	680,280	754	1,674,895
	今 治	20	69,000	295	897,650	752	1,602,142
	松 山	154	540,400	1,710	5,628,546	2,960	7,075,641
	東 温	3	8,000	20	57,500	112	224,136
	伊 予	0	0	5	24,000	24	56,011
	大 洲	4	11,500	51	177,000	175	367,405
	八 幡 浜	4	11,650	43	125,950	146	279,347
	西 予	1	1,000	29	90,600	138	258,973
宇 和 島	21	71,090	205	636,110	883	1,726,496	
	小 計	250	864,340	2,786	9,047,536	6,753	14,921,677
町	久 万 高 原	0	0	0	0	2	1,355
	内 子	0	0	9	27,500	22	45,153
	伊 方	0	0	0	0	0	0
	鬼 北	0	0	0	0	1	271
	松 野	0	0	0	0	2	2,960
	愛 南	0	0	1	3,000	11	17,446
	小 計	0	0	10	30,500	38	67,185
合 計		250	864,340	2,796	9,078,036	6,791	14,988,862

季節資金		保証 承諾				保証債務残高	
		当 月 中		当 月 末		当 月 末	
		件 数	金 額	件 数	金 額	件 数	金 額
松 山	0	0	2	4,500	0	0	
今 治	0	0	0	0	0	0	
新 居 浜	0	0	0	0	0	0	
合 計		0	0	2	4,500	0	0

設備近代化資金		保証 承諾				保証債務残高	
		当 月 中		当 月 末		当 月 末	
		件 数	金 額	件 数	金 額	件 数	金 額
松 山	1	6,000	54	190,260	335	726,840	
(う ち 公 害)	(0)	(0)	(0)	(0)	(0)	(0)	
今 治	2	8,000	13	52,650	22	74,180	
合 計		3	14,000	67	242,910	357	801,020

小口資金		保証 承諾				保証債務残高	
		当 月 中		当 月 末		当 月 末	
		件 数	金 額	件 数	金 額	件 数	金 額
今 治	0	0	0	0	1	975	
合 計		0	0	0	0	1	975

振興資金(緊急)		保証 承諾				保証債務残高	
		当 月 中		当 月 末		当 月 末	
		件 数	金 額	件 数	金 額	件 数	金 額
四 国 中 央	5	35,500	20	124,500	55	255,948	
新 居 浜	1	10,000	27	187,200	167	618,987	
今 治	8	70,700	98	723,900	355	1,616,869	
松 山	0	0	0	0	322	1,299,583	
八 幡 浜	0	0	8	58,000	82	324,596	
西 予	2	18,000	9	71,000	53	221,316	
合 計		16	134,200	162	1,164,600	1,034	4,337,298

振興資金(経営安定化)		保証 承諾				保証債務残高	
		当 月 中		当 月 末		当 月 末	
		件 数	金 額	件 数	金 額	件 数	金 額
松 山	0	0	24	114,485	836	2,177,322	
今 治	0	0	16	66,300	184	450,656	
合 計		0	0	40	180,785	1,020	2,627,978

ランキングベスト10 — 2月の信用保証ランキング —

平成27年2月末現在における各店舗別の信用保証状況を債務残高と保証承諾をベースに「ランキングベスト10」に集計しました。

今後とも県内中小企業金融の円滑化に、一層のご協力と信用保証の利用をお願いいたします。

保証債務残高



前月順位	順位	金融機関名		保証債務残高	
				件数	金額(千円)
1 →	1	愛媛銀行	本店営業部	542	7,305,278
2 →	2	伊予銀行	新居浜支店	526	6,579,163
3 →	3	伊予銀行	本店営業部	333	6,240,062
4 →	4	伊予銀行	今治支店	418	6,063,334
5 →	5	伊予銀行	西条支店	481	5,009,121
6 →	6	伊予銀行	宇和島支店	371	4,275,538
7 →	7	伊予銀行	本町支店	275	3,341,449
8 →	8	伊予銀行	八幡浜支店	261	3,060,145
9 →	9	伊予銀行	大洲支店	227	2,848,918
10 →	10	伊予銀行	川之江支店	226	2,718,573

保証承諾



前月順位	順位	金融機関名		保証承諾(当月中)	
				件数	金額(千円)
1 →	1	愛媛銀行	本店営業部	23	462,500
31 ↗	2	伊予銀行	本店営業部	7	226,000
58 ↗	3	広島銀行	今治支店	9	175,500
182 ↗	4	愛媛銀行	新居浜東支店	5	161,500
70 ↗	5	伊予銀行	中浜支店	5	132,000
85 ↗	6	愛媛銀行	道後支店	5	113,800
26 ↗	7	伊予銀行	本町支店	6	111,000
135 ↗	8	伊予銀行	道後支店	2	103,000
182 ↗	9	百十四銀行	松山支店	1	100,000
123 ↗	10	香川銀行	新居浜支店	6	94,000

保証承諾



前月順位	順位	金融機関名		保証承諾(累計)	
				件数	金額(千円)
1 →	1	愛媛銀行	本店営業部	187	3,797,100
2 →	2	伊予銀行	今治支店	98	2,273,990
3 →	3	伊予銀行	新居浜支店	94	1,725,900
4 →	4	伊予銀行	西条支店	87	1,482,900
7 ↗	5	伊予銀行	本店営業部	81	1,445,300
5 ↘	6	伊予銀行	宇和島支店	84	1,340,900
6 ↘	7	伊予銀行	大洲支店	69	1,307,500
9 ↗	8	広島銀行	今治支店	80	1,268,850
8 ↘	9	伊予銀行	本町支店	83	1,216,000
10 →	10	愛媛銀行	今治支店	74	1,130,200

金融機関店舗別保証状況

保証状況

平成 27 年 2 月分

(単位：千円)

店 舗 名	保 証 承 諾						保 証 債 務 残 高			代 位 弁 済		
	当 月 中		対前年 同月比 (%)	当 月 末		対前年 同月比 (%)	当 月 末		対前年 同月比 (%)	当 月 末		代弁率 (%)
	件数	金 額		件数	金 額		件数	金 額		件数	金 額	
みずほ 松 山	0	0	—	4	69,000	—	14	138,947	138.14	0	0	0.00
今 治	0	0	—	2	40,000	50.00	11	263,679	92.84	0	0	0.00
高 松	0	0	—	1	80,000	—	1	71,423	107.40	0	0	0.00
計	0	0	—	7	189,000	236.25	26	474,049	105.08	0	0	0.00
りそな 天 六	0	0	0.00	0	0	0.00	1	40,837	369.97	0	0	0.00
計	0	0	0.00	0	0	0.00	1	40,837	369.97	0	0	0.00
三井住友 新 居 浜	0	0	—	0	0	—	17	188,483	82.11	0	0	0.00
松 山	0	0	—	0	0	—	2	7,171	31.43	0	0	0.00
備 後 町	0	0	—	0	0	—	1	3,153	61.14	0	0	0.00
渋谷駅前	0	0	—	0	0	—	1	2,405	83.02	0	0	0.00
計	0	0	—	0	0	—	21	201,212	77.27	0	0	0.00
三菱東京 高松中央	0	0	—	1	30,000	100.00	10	193,838	105.49	0	0	0.00
高 松	0	0	—	1	10,000	—	3	40,187	253.59	0	0	0.00
大 阪 西	0	0	—	0	0	—	2	24,224	73.26	0	0	0.00
計	0	0	—	2	40,000	133.33	15	258,249	103.47	0	0	0.00
伊予 本 店	7	226,000	212.21	81	1,445,300	58.53	333	6,240,062	96.83	0	0	0.00
本 町	6	111,000	64.53	83	1,216,000	110.61	275	3,341,449	108.32	1	5,912	0.18
潮 見	2	9,000	257.14	28	212,900	89.64	101	823,376	97.84	0	0	0.00
松山駅前	7	75,000	937.50	60	755,500	111.09	198	1,625,578	96.42	0	0	0.00
湊 町	4	34,000	27.09	56	542,090	47.49	195	2,105,728	97.33	0	0	0.00
小 栗	3	31,200	141.82	36	269,080	103.89	86	592,714	97.00	2	54,916	9.17
立 花	0	0	0.00	17	85,400	89.14	66	311,449	89.54	0	0	0.00
新 立	1	1,400	—	15	146,900	87.39	59	407,781	90.06	0	0	0.00
大 街 道	1	5,000	100.00	34	339,500	102.97	124	939,053	87.94	1	15,898	1.56
一 万	4	41,000	136.67	31	198,800	38.07	116	966,065	89.01	0	0	0.00
道 後	2	103,000	214.58	51	501,464	77.51	184	1,993,035	109.67	0	0	0.00
東 野	0	0	—	11	140,000	151.02	47	259,420	132.49	0	0	0.00
三 津 浜	2	34,000	53.13	51	543,000	72.27	225	2,070,022	96.14	3	12,498	0.59
水産市場	2	10,000	—	2	10,000	18.18	5	102,348	87.52	0	0	0.00
問 屋 町	4	60,000	79.47	78	877,800	183.91	191	1,746,654	107.58	0	0	0.00
中央市場	0	0	—	14	146,500	107.25	35	372,576	91.58	2	35,743	9.08
空 港 通	8	47,000	—	85	1,025,100	170.42	262	2,474,002	108.32	1	1,548	0.06
余 戸	8	28,500	40.71	52	454,000	108.98	164	1,351,165	97.54	2	21,219	1.55
味 生	2	8,000	—	23	157,000	285.45	66	374,553	97.01	0	0	0.00
石 井	2	17,000	44.74	31	349,800	134.85	125	1,098,455	94.57	0	0	0.00
椿	1	5,000	—	31	297,700	98.87	124	797,683	104.89	2	722	0.09
久 米	6	23,000	63.89	50	411,300	120.84	132	871,880	103.51	3	16,495	1.91
福 音 寺	1	25,000	—	22	235,800	153.52	109	869,974	105.24	1	3,278	0.40
小 野	1	12,000	—	14	234,000	241.24	67	456,579	116.61	1	9,624	2.49
堀 江	2	7,000	—	23	314,980	181.54	71	535,783	105.57	0	0	0.00
和 気	0	0	0.00	21	166,000	126.24	63	490,647	102.10	1	1,115	0.23
森 松	2	27,000	135.00	40	294,750	68.75	130	834,626	92.92	0	0	0.00
中 島	0	0	0.00	4	52,000	47.49	19	116,684	69.07	1	1,214	0.84
北 条	7	20,200	243.37	56	366,100	72.25	180	1,206,350	92.78	1	623	0.05
横 河 原	2	9,500	17.12	15	145,500	91.80	80	637,772	92.27	4	92,948	14.22
川 内	0	0	0.00	21	266,500	52.11	78	815,747	106.83	0	0	0.00
砥 部	3	56,000	589.47	27	318,200	219.90	110	587,898	100.95	1	9,879	1.69
松 前	1	13,000	46.43	34	762,240	182.35	150	1,897,831	95.62	0	0	0.00
郡 中	1	3,000	1.01	34	406,870	62.66	154	1,545,535	102.54	1	15,052	0.96

※代弁率は年度初めから当該月までの平均残高により算出したものです。

平成27年2月分

(単位：千円)

店 舗 名	保 証 承 諾						保 証 債 務 残 高			代 位 弁 済		
	当 月 中		対前年 同月比 (%)	当 月 末		対前年 同月比 (%)	当 月 末		対前年 同月比 (%)	当 月 末		代弁率 (%)
	件数	金 額		件数	金 額		件数	金 額		件数	金 額	
伊予 上 灘	0	0	0.00	4	36,000	141.18	15	89,384	99.04	0	0	0.00
中 山	0	0	0.00	4	33,000	34.92	19	131,542	91.69	0	0	0.00
久 万	1	9,000	150.00	10	226,000	124.86	52	592,439	101.60	1	40,430	6.90
小 田	0	0	—	2	16,000	200.00	22	194,899	89.55	0	0	0.00
今 治	5	61,000	28.57	98	2,273,990	88.46	418	6,063,334	98.27	0	0	0.00
中 浜	5	132,000	209.52	36	584,500	57.78	162	1,633,177	83.65	9	96,951	5.63
日 吉	8	72,900	155.11	54	832,900	176.91	228	2,146,272	103.17	0	0	0.00
今 治 南	3	17,000	—	15	114,000	58.67	82	629,401	94.83	0	0	0.00
波 止 浜	2	20,000	—	10	85,500	16.45	94	783,514	77.15	1	7,020	0.80
鳥 生	0	0	0.00	27	320,000	67.94	115	995,211	93.84	0	0	0.00
桜 井	0	0	—	9	43,500	21.43	92	482,754	81.40	3	13,279	2.50
菊 間	2	12,000	150.00	13	108,000	50.47	55	464,481	85.42	0	0	0.00
大 島	4	30,000	—	27	362,000	107.04	102	1,001,272	96.59	3	48,231	4.72
伯 方	2	51,000	510.00	18	357,000	184.02	64	684,272	111.71	0	0	0.00
宮 浦	0	0	—	4	41,000	81.19	36	274,394	83.45	0	0	0.00
新 居 浜	4	64,500	34.16	94	1,725,900	57.34	526	6,579,163	88.48	6	44,882	0.64
角 野	6	90,000	344.83	58	732,390	135.80	177	1,945,831	108.00	2	7,934	0.43
新居浜東	1	10,000	71.43	23	202,000	62.58	114	792,916	98.87	2	4,849	0.62
中 萩	1	1,000	1.27	25	309,000	73.76	129	1,142,776	95.73	0	0	0.00
土 居	4	33,000	—	21	183,500	235.71	121	759,222	97.07	0	0	0.00
三 島	6	50,000	—	44	603,200	101.57	221	2,178,302	85.54	5	92,525	3.94
川 之 江	2	12,000	120.00	43	678,200	70.61	226	2,718,573	101.27	1	3,839	0.14
西 条	7	69,000	38.33	87	1,482,900	76.21	481	5,009,121	104.62	0	0	0.00
三 芳	0	0	—	15	124,400	62.99	93	878,356	84.08	1	5,691	0.63
壬 生 川	0	0	0.00	37	467,000	157.77	152	1,315,561	109.07	0	0	0.00
丹 原	0	0	—	8	110,500	91.32	41	280,641	115.51	0	0	0.00
小 松	3	11,500	164.29	17	216,500	167.83	76	744,716	98.49	0	0	0.00
八 幡 浜	6	58,000	1,160.00	59	951,300	92.67	261	3,060,145	96.75	4	48,728	1.57
大洲本町	1	3,000	—	17	172,000	317.34	56	435,490	113.82	1	3,358	0.82
大 洲	2	70,000	218.07	69	1,307,500	106.43	227	2,848,918	111.84	1	900	0.03
長 浜	0	0	—	9	177,500	40.62	50	781,511	62.82	0	0	0.00
五 十 崎	1	5,000	—	9	146,000	72.64	54	514,276	100.20	0	0	0.00
内 子	1	3,000	10.71	15	154,000	72.44	58	618,577	101.71	0	0	0.00
川 之 石	0	0	—	2	57,000	101.79	37	247,719	73.84	0	0	0.00
伊 方	1	1,500	—	6	26,500	50.48	19	77,020	55.74	0	0	0.00
三 机	0	0	—	1	1,500	30.00	3	8,827	100.73	0	0	0.00
三 崎	0	0	—	4	55,000	—	20	163,906	105.78	0	0	0.00
三 瓶	0	0	0.00	5	61,000	60.40	42	292,812	86.78	1	99	0.03
宇 和 島	6	69,000	276.00	84	1,340,900	74.84	371	4,275,538	93.87	4	24,567	0.58
追 手	0	0	—	1	1,000	—	1	864	—	0	0	0.00
卯 之 町	1	8,000	—	23	225,200	136.15	104	747,117	95.44	1	607	0.08
野 村	1	10,000	31.25	15	151,000	98.37	63	494,212	97.05	0	0	0.00
高 山	0	0	—	2	75,000	74.40	15	153,186	92.18	0	0	0.00
吉 田	0	0	0.00	10	127,000	149.41	51	373,907	97.20	0	0	0.00
近 永	3	60,000	—	11	145,000	89.34	51	505,041	87.19	0	0	0.00
松 丸	0	0	—	0	0	0.00	15	72,051	67.26	3	11,095	12.89
岩 松	0	0	0.00	8	107,500	335.94	46	217,087	97.37	0	0	0.00
愛 南	1	35,000	129.63	10	115,180	38.27	81	713,991	92.78	0	0	0.00
高 岡	0	0	—	0	0	—	2	656	52.06	0	0	0.00
富 田	1	7,000	60.87	23	145,500	159.54	71	475,026	102.62	3	8,235	1.74
古 川	3	38,500	1,100.00	43	279,000	142.13	128	622,043	106.67	0	0	0.00
牛 渕	1	5,000	100.00	12	95,500	374.51	60	307,537	118.63	0	0	0.00
原 町	0	0	—	15	129,100	258.20	49	366,746	103.56	0	0	0.00
日 高	1	5,000	10.00	2	9,000	18.00	6	55,277	82.89	0	0	0.00
丸 亀	0	0	—	1	40,000	—	2	55,849	191.43	0	0	0.00
三 津 東	0	0	—	1	3,000	—	6	10,186	82.59	0	0	0.00
桑 原	1	2,000	33.33	12	168,500	71.46	46	357,653	93.46	0	0	0.00

※代弁率は年度初めから当該月までの平均残高により算出したものです。

平成27年2月分

(単位：千円)

店 舗 名	保 証 承 諾						保 証 債 務 残 高			代 位 弁 済		
	当 月 中		対前年 同月比 (%)	当 月 末		対前年 同月比 (%)	当 月 末		対前年 同月比 (%)	当 月 末		代弁率 (%)
	件数	金 額		件数	金 額		件数	金 額		件数	金 額	
伊予 観音寺	0	0	—	0	0	—	1	28,520	85.75	0	0	0.00
岡山南	0	0	—	0	0	—	1	11,093	93.34	0	0	0.00
大西	0	0	0.00	11	85,000	34.98	54	339,984	90.39	0	0	0.00
計	189	2,167,700	83.94	2,514	32,308,634	87.70	10,288	100,604,756	97.22	80	761,907	0.75
四国 松山	2	45,000	375.00	9	179,000	66.49	46	529,818	89.80	0	0	0.00
松山本町	1	2,800	—	5	91,800	176.54	17	172,507	91.52	1	1,526	0.88
松山南	1	30,000	—	11	159,000	234.51	40	281,077	105.40	0	0	0.00
今治	3	51,700	1,723.33	4	65,700	77.75	50	749,301	80.37	0	0	0.00
八幡浜	0	0	—	5	55,000	73.33	36	292,010	86.29	0	0	0.00
宇和島	1	5,000	100.00	13	118,900	59.75	58	581,891	107.59	2	7,581	1.27
御荘	0	0	—	0	0	0.00	5	10,022	72.56	0	0	0.00
松山西	0	0	0.00	11	227,000	202.68	30	328,906	112.44	1	2,108	0.69
四国中央	0	0	—	4	37,200	161.74	8	75,344	128.76	0	0	0.00
計	8	134,500	420.31	62	933,600	105.27	290	3,020,876	93.77	4	11,216	0.36
百十四 松山	1	100,000	156.25	22	294,500	71.83	99	871,267	103.23	0	0	0.00
新居浜	0	0	—	7	51,300	27.93	54	777,720	82.88	0	0	0.00
三島	0	0	—	2	33,000	32.35	47	388,136	72.15	0	0	0.00
今治	0	0	—	12	115,000	29.78	63	701,061	72.54	0	0	0.00
西条	0	0	0.00	12	86,600	63.17	109	569,433	90.71	0	0	0.00
坂出東部	0	0	—	0	0	—	1	5,638	58.45	0	0	0.00
計	1	100,000	102.25	55	580,400	47.61	373	3,313,255	84.43	0	0	0.00
阿波 松山	0	0	0.00	9	119,000	60.81	68	610,839	96.44	0	0	0.00
池田	0	0	—	0	0	—	1	15,921	78.61	0	0	0.00
藍住	0	0	—	0	0	0.00	2	37,780	86.77	0	0	0.00
鳴門	1	31,000	—	2	41,000	164.00	1	31,000	131.67	0	0	0.00
計	1	31,000	133.59	11	160,000	70.89	72	695,540	96.50	0	0	0.00
広島 松山	5	69,500	40.64	63	961,000	68.56	163	1,904,524	97.32	0	0	0.00
今治	9	175,500	214.02	80	1,268,850	120.45	183	2,234,238	97.68	0	0	0.00
伊予西条	1	2,000	5.33	30	314,500	51.01	143	929,802	81.51	2	36,044	3.52
新居浜	3	72,000	211.76	25	487,500	97.13	82	1,137,596	101.43	0	0	0.00
三島	2	31,000	43.06	41	374,050	100.42	110	921,255	104.80	0	0	0.00
川之江	1	2,000	80.00	14	227,500	399.12	55	627,131	99.49	0	0	0.00
因島	0	0	—	2	9,000	10.23	6	271,433	87.27	0	0	0.00
木江	0	0	—	1	10,000	40.00	1	9,833	29.79	0	0	0.00
岩国	0	0	—	0	0	—	2	15,264	8.18	0	0	0.00
計	21	352,000	88.22	256	3,652,400	88.74	745	8,051,076	94.20	2	36,044	0.44
中国 川之江	0	0	0.00	5	72,000	42.68	46	599,570	71.34	0	0	0.00
丸亀	0	0	—	0	0	0.00	2	42,990	77.01	0	0	0.00
計	0	0	0.00	5	72,000	36.24	48	642,560	71.69	0	0	0.00
山口 松山	4	76,000	506.67	23	478,000	364.89	50	908,799	95.91	0	0	0.00
今治	1	20,000	—	7	137,500	2,750.00	12	221,365	101.83	0	0	0.00
尾道	0	0	—	0	0	—	1	1,136	52.99	0	0	0.00
計	5	96,000	640.00	30	615,500	452.57	63	1,131,300	96.93	0	0	0.00
西日本 若松	0	0	—	0	0	—	1	9,472	56.98	0	0	0.00
広島	0	0	—	0	0	—	2	9,343	98.98	0	0	0.00
計	0	0	—	0	0	—	3	18,815	72.19	0	0	0.00
愛媛 本店	23	462,500	239.02	187	3,797,100	75.42	542	7,305,278	101.69	1	18,485	0.25
中央市場	0	0	—	3	24,000	96.00	7	47,624	149.77	0	0	0.00
水産市場	0	0	0.00	1	5,000	8.33	10	67,202	86.55	0	0	0.00

※代弁率は年度初めから当該月までの平均残高により算出したものです。

店 舗 名	保 証 承 諾						保 証 債 務 残 高			代 位 弁 済		
	当 月 中		対前年 同月比 (%)	当 月 末		対前年 同月比 (%)	当 月 末		対前年 同月比 (%)	当 月 末		代弁率 (%)
	件数	金 額		件数	金 額		件数	金 額		件数	金 額	
愛媛 末広町	7	53,500	314.71	44	434,500	56.84	161	1,005,055	84.14	3	8,179	0.73
大街道	6	66,500	738.89	34	238,800	60.26	172	1,088,111	92.11	0	0	0.00
道後	5	113,800	355.63	31	442,600	96.89	118	1,188,349	87.83	3	33,357	2.54
本町	5	22,000	29.33	44	445,500	99.46	133	978,833	111.50	0	0	0.00
三津浜	3	6,000	400.00	34	361,500	59.57	160	1,201,153	92.27	3	50,637	3.93
立花	3	12,100	57.62	39	278,320	111.33	110	622,505	116.96	0	0	0.00
久米	5	26,000	50.98	50	483,250	107.51	114	968,092	121.22	1	3,664	0.40
余戸	1	5,000	—	26	412,500	194.03	116	974,797	100.62	3	3,837	0.39
鴨川	3	80,000	842.11	32	270,210	47.70	140	1,020,832	84.70	7	110,977	10.47
中央通	0	0	0.00	11	159,585	50.11	88	600,533	88.70	1	5,611	0.84
古川	2	11,500	11.05	36	249,500	56.25	142	782,691	100.46	0	0	0.00
桑原	1	1,000	28.57	15	111,500	66.57	78	347,896	84.64	0	0	0.00
森松	3	13,000	15.57	47	499,700	62.74	174	1,460,082	89.94	8	72,871	4.79
空港通	5	36,500	304.17	61	366,300	134.82	133	696,378	124.91	0	0	0.00
石井	3	15,000	27.27	47	404,700	58.69	175	1,363,163	101.06	1	1,118	0.08
雄郡	0	0	0.00	22	195,200	140.33	88	630,146	119.36	0	0	0.00
重信	5	39,500	—	28	253,300	104.97	89	496,467	102.94	0	0	0.00
郡中	2	9,000	9.36	23	266,000	44.90	92	912,349	106.04	1	7,671	0.85
久万	0	0	—	11	58,400	82.25	36	161,092	86.23	1	22,927	13.45
北条	2	1,350	450.00	31	256,750	156.61	112	621,542	100.83	1	1,680	0.26
川之江	3	20,000	—	24	503,000	182.44	96	865,028	115.34	0	0	0.00
三島	2	36,000	327.27	28	210,000	57.25	90	545,790	65.30	1	618	0.10
新居浜	3	30,000	—	51	581,000	93.79	174	1,863,927	82.20	3	50,589	2.54
新居浜東	5	161,500	—	30	397,800	191.90	84	619,193	120.90	0	0	0.00
泉川	5	24,500	255.21	37	309,100	172.39	75	439,155	112.73	3	41,575	9.06
西条	2	40,500	—	57	523,800	131.08	199	1,474,012	94.05	6	43,455	2.89
氷見	2	6,000	120.00	16	94,180	202.54	49	164,415	101.53	0	0	0.00
壬生川	1	3,000	600.00	18	90,100	58.51	79	455,041	82.90	2	15,943	3.34
丹原	3	24,000	160.00	20	86,700	82.57	68	274,422	77.93	0	0	0.00
今治	5	66,300	77.54	74	1,130,200	78.99	212	2,109,218	103.48	0	0	0.00
旭町	3	34,000	70.10	33	229,900	54.44	116	752,704	91.51	3	9,633	1.20
波止浜	0	0	0.00	32	542,050	94.91	78	899,150	107.38	0	0	0.00
伯方	0	0	0.00	19	91,300	29.17	71	471,668	76.36	0	0	0.00
弓削	0	0	—	7	19,500	22.03	29	194,829	82.37	0	0	0.00
菊間	1	3,000	—	11	42,000	107.69	18	66,849	115.03	0	0	0.00
吉海	0	0	0.00	11	75,500	103.42	38	137,050	61.14	0	0	0.00
長浜	2	6,000	—	7	44,500	87.25	37	188,258	88.98	0	0	0.00
内子	2	20,000	—	21	321,500	128.50	80	715,733	101.31	0	0	0.00
大洲	3	10,500	52.50	31	156,000	39.87	123	812,515	92.11	5	54,777	6.35
八幡浜	1	3,650	7.77	27	388,750	58.21	128	988,344	97.51	3	10,659	1.05
三瓶	1	80,000	160.00	14	297,000	143.83	30	278,847	93.04	1	5,089	1.49
川之石	2	22,000	129.41	11	83,000	62.88	35	177,534	79.18	0	0	0.00
野村	0	0	—	5	61,000	158.44	34	215,966	107.24	0	0	0.00
卯之町	3	36,000	57.69	13	147,900	145.40	79	622,856	94.95	0	0	0.00
宇和島	1	2,400	1.61	32	538,700	60.78	174	1,735,318	92.03	4	10,078	0.56
近永	0	0	0.00	9	147,500	73.38	65	490,751	95.62	0	0	0.00
吉田	2	4,500	—	10	48,300	129.49	45	195,361	102.95	0	0	0.00
岩松	2	10,000	—	7	28,200	120.00	37	113,207	104.23	0	0	0.00
城辺	1	30,000	—	24	278,200	198.91	49	369,995	114.26	4	37,291	10.15
宇和島南	2	6,000	—	18	89,000	73.68	73	314,015	98.04	0	0	0.00
見奈良	1	3,500	—	10	111,500	109.21	74	426,576	89.76	0	0	0.00
今治東	0	0	—	16	63,000	51.64	56	247,522	76.21	1	8,273	3.10
湯築	2	1,550	155.00	9	37,550	83.44	28	93,824	118.33	0	0	0.00
松山駅前	2	9,000	43.90	21	57,600	74.23	61	226,283	87.55	2	17,178	6.75
味生	1	5,000	—	12	49,130	70.59	55	157,600	99.39	0	0	0.00
松末	3	7,300	60.83	24	95,400	60.46	68	360,188	94.37	0	0	0.00
中萩	3	24,400	101.67	23	156,000	113.14	66	258,039	92.26	4	29,071	10.80

※代弁率は年度初めから当該月までの平均残高により算出したものです。

平成27年2月分

(単位：千円)

店 舗 名	保 証 承 諾						保 証 債 務 残 高			代 位 弁 済		
	当 月 中		対前年 同月比 (%)	当 月 末		対前年 同月比 (%)	当 月 末		対前年 同月比 (%)	当 月 末		代弁率 (%)
	件数	金 額		件数	金 額		件数	金 額		件数	金 額	
愛媛 日 高	0	0	0.00	18	170,900	69.53	86	457,382	101.39	1	1,836	0.40
三津浜東	1	3,000	60.00	11	28,342	55.57	25	71,111	124.22	0	0	0.00
金 生	1	10,000	—	17	169,500	287.29	49	307,610	130.05	0	0	0.00
中 之 庄	4	25,000	—	20	175,000	181.35	43	245,734	102.92	0	0	0.00
飯 岡	0	0	—	9	66,500	214.52	38	131,460	114.52	2	1,572	1.13
川 内	3	49,500	8,250.00	16	210,000	125.96	62	435,080	127.68	2	3,986	0.99
桜 井	1	10,000	129.03	16	152,600	70.22	61	341,054	95.10	0	0	0.00
松 前	1	2,000	1.59	25	168,880	71.02	84	518,960	108.50	1	6,246	1.12
姫 原	0	0	—	4	7,000	47.95	14	15,770	108.59	0	0	0.00
東 京	0	0	—	0	0	—	1	6,000	—	0	0	0.00
土 居	3	24,500	—	11	76,500	72.86	53	422,061	89.12	0	0	0.00
砥 部	0	0	0.00	19	86,800	37.61	52	406,917	85.88	2	53,509	11.73
来 住	2	20,000	—	28	229,600	102.36	76	462,486	94.18	0	0	0.00
計	169	1,848,850	116.84	1,863	19,681,697	81.68	6,507	48,682,976	96.94	84	742,392	1.48
高知 松 山	0	0	—	1	15,000	15.18	38	310,062	89.32	1	555	0.17
今 治	0	0	—	7	77,000	58.78	49	371,820	85.05	0	0	0.00
新 居 浜	0	0	—	13	120,600	123.06	55	422,020	77.81	1	6,720	1.49
八 幡 浜	0	0	—	6	92,600	336.73	27	201,289	132.51	2	3,786	2.26
宇 和 島	2	7,000	—	8	38,500	265.52	45	132,547	84.10	0	0	0.00
城 辺	0	0	—	4	21,000	74.60	26	129,795	88.96	0	0	0.00
計	2	7,000	—	39	364,700	91.64	240	1,567,533	87.96	4	11,061	0.69
徳島 松 山	0	0	0.00	9	92,000	97.35	32	358,725	107.22	1	1,214	0.34
今 治	0	0	—	15	369,000	79.44	88	536,545	62.44	2	4,480	0.62
計	0	0	0.00	24	461,000	82.47	120	895,270	74.99	3	5,694	0.53
香川 松 山	0	0	—	24	434,400	366.58	115	1,072,313	102.70	6	97,291	9.22
松 山 西	1	50,000	625.00	20	259,900	73.18	83	699,282	89.45	0	0	0.00
今 治	2	45,000	176.47	28	343,500	126.75	125	1,210,673	81.20	1	7,872	0.56
西 条	0	0	0.00	21	277,000	238.18	87	689,770	91.83	0	0	0.00
新 居 浜	6	94,000	3,133.33	35	426,100	107.60	108	1,171,687	88.02	4	43,759	3.49
三 島	0	0	—	15	102,550	63.50	67	461,463	100.95	0	0	0.00
川 之 江	5	32,500	36.11	23	413,550	178.64	93	1,225,442	88.34	0	0	0.00
大 洲	1	30,000	—	16	123,000	193.70	46	220,451	121.54	0	0	0.00
八 幡 浜	2	15,000	136.36	7	48,100	82.93	45	171,690	82.78	0	0	0.00
宇 和 島	1	2,500	35.71	20	248,500	169.62	71	462,674	125.78	0	0	0.00
岩 松	0	0	0.00	3	92,000	328.57	27	194,439	116.49	0	0	0.00
計	18	269,000	168.65	212	2,768,600	142.27	867	7,579,885	92.81	11	148,923	1.90
もみじ 因島田熊	0	0	—	1	10,000	2,500.00	2	9,560	2,604.90	0	0	0.00
計	0	0	—	1	10,000	2,500.00	2	9,560	2,604.90	0	0	0.00
愛媛信用 本 店	3	13,000	122.64	71	420,350	179.56	195	888,914	113.21	4	10,284	1.23
城 東	1	3,000	—	25	108,300	270.75	61	265,407	106.77	0	0	0.00
松山本町	2	4,000	—	33	173,300	206.06	81	331,661	102.93	2	50,213	15.34
道 後	2	2,000	—	30	85,100	118.94	63	271,708	92.90	1	7,244	2.58
土 橋	0	0	—	21	93,950	167.77	55	205,347	103.15	0	0	0.00
東環東本	0	0	0.00	36	137,700	245.45	103	422,807	88.13	3	38,271	8.44
久 米	1	500	16.67	25	132,500	50.04	78	474,636	99.93	0	0	0.00
潮 見	0	0	0.00	35	260,800	171.86	77	401,631	128.33	0	0	0.00
余 戸	0	0	0.00	20	131,500	180.14	35	239,024	113.02	0	0	0.00
湊 町	0	0	—	1	500	25.00	2	1,018	38.01	0	0	0.00
中 央 通	3	10,000	200.00	23	85,500	211.63	34	121,233	103.18	2	2,562	2.08
石 井	5	65,000	500.00	48	348,000	166.67	125	858,046	107.55	0	0	0.00
平 井	0	0	—	42	151,300	109.24	63	260,820	130.84	1	2,341	0.99
齊 院	1	5,000	71.43	23	68,600	191.09	50	100,570	86.72	0	0	0.00

※代弁率は年度初めから当該月までの平均残高により算出したものです。

平成 27 年 2 月分

(単位：千円)

店 舗 名	保 証 承 諾						保 証 債 務 残 高			代 位 弁 済		
	当 月 中		対前年 同月比 (%)	当 月 末		対前年 同月比 (%)	当 月 末		対前年 同月比 (%)	当 月 末		代弁率 (%)
	件数	金 額		件数	金 額		件数	金 額		件数	金 額	
愛媛信用 土 居 田	3	11,100	—	24	66,100	108.36	60	185,618	92.88	1	10,305	5.56
立 花	1	14,000	—	26	134,020	163.94	45	254,112	121.35	0	0	0.00
砥 部	0	0	0.00	40	284,800	272.54	93	401,194	127.40	1	1,773	0.49
横 河 原	1	2,000	—	11	46,200	218.96	33	135,244	108.02	0	0	0.00
久 万	1	35,000	—	8	81,500	313.46	29	150,895	98.29	1	6,500	4.09
今 治	7	22,500	346.15	67	369,100	111.21	171	958,583	95.56	3	5,560	0.58
本 町	0	0	—	17	86,000	105.91	40	196,565	111.24	0	0	0.00
常 盤 町	1	5,000	62.50	32	189,000	209.88	94	333,823	126.33	5	23,202	7.90
鳥 生	0	0	—	19	138,000	99.00	55	299,761	110.86	0	0	0.00
波 止 浜	2	20,500	205.00	22	183,500	73.69	72	758,335	97.17	0	0	0.00
喜 田 村	1	20,000	571.43	38	217,300	314.02	116	379,996	111.43	0	0	0.00
壬 生 川	2	9,500	50.00	29	198,700	138.47	103	450,096	102.82	0	0	0.00
丹 原	1	5,000	—	12	53,500	75.78	41	163,342	104.21	0	0	0.00
菊 間	1	2,000	—	3	8,460	564.00	19	37,802	94.22	0	0	0.00
大 西	0	0	—	19	135,000	245.45	54	282,569	91.65	1	1,799	0.64
八 幡 浜	0	0	0.00	21	233,300	72.23	74	510,872	123.47	0	0	0.00
江 戸 岡	0	0	0.00	8	38,000	65.52	21	81,580	97.57	0	0	0.00
大 洲	0	0	—	14	127,580	135.01	44	283,757	94.77	0	0	0.00
野 村	1	6,500	—	5	22,900	81.79	32	106,915	78.16	1	1,682	1.43
宮 西	1	5,000	—	24	105,500	399.62	33	120,593	146.26	0	0	0.00
今治立花	1	5,500	157.14	17	72,400	92.23	67	162,554	83.92	3	7,597	4.32
朝 生 田	1	4,000	14.81	27	116,240	103.79	55	225,769	105.03	0	0	0.00
川 内	1	3,000	78.95	10	51,750	103.50	31	155,674	71.96	3	10,282	5.15
とべ中央	1	2,000	—	25	194,900	193.26	77	297,193	124.84	2	10,002	3.62
垣 生 郡	0	0	0.00	28	151,200	206.19	69	310,272	97.84	0	0	0.00
雄 郡	1	3,000	120.00	18	50,500	61.14	46	164,884	99.06	0	0	0.00
和 泉	0	0	0.00	30	126,500	110.48	86	295,440	101.05	0	0	0.00
港 南	0	0	0.00	10	65,600	174.93	39	176,748	110.75	0	0	0.00
郡 中	1	2,000	66.67	24	98,800	378.54	53	151,608	122.99	0	0	0.00
松 前	0	0	0.00	10	74,800	190.91	34	188,978	123.07	0	0	0.00
北 条	3	7,500	—	20	76,500	184.34	42	104,490	107.86	1	1,053	1.07
溝 辺	6	16,300	—	38	151,100	206.99	60	219,838	115.86	0	0	0.00
三 津 浜	4	14,000	—	32	116,050	169.42	49	176,877	95.53	0	0	0.00
住 吉	0	0	—	18	56,500	113.00	41	154,158	79.12	0	0	0.00
味 生	1	1,000	—	18	51,700	95.04	34	78,769	99.98	0	0	0.00
西 条	4	14,500	439.39	23	111,300	41.53	112	651,703	86.86	1	2,259	0.33
新 居 浜	3	9,200	—	37	239,400	187.66	115	409,954	109.34	2	2,677	0.68
き し	1	3,000	120.00	29	130,820	97.70	74	303,578	99.84	0	0	0.00
中 菽	1	1,000	—	26	85,400	79.44	63	176,916	106.55	2	835	0.47
三 島	1	1,500	10.71	9	56,300	84.79	27	122,822	127.10	0	0	0.00
川 之 江	0	0	—	7	35,850	61.81	17	66,973	130.64	0	0	0.00
計	71	348,100	186.47	1,328	7,029,470	133.24	3,442	15,529,671	104.07	40	196,440	1.28
川之江 本 店	1	5,000	100.00	10	83,500	79.90	34	228,930	100.22	0	0	0.00
上 分	2	7,000	—	6	30,000	22.22	28	145,510	89.90	0	0	0.00
三 島	0	0	—	2	9,000	23.08	20	80,535	68.15	0	0	0.00
南	0	0	—	8	73,000	97.33	38	280,171	97.32	0	0	0.00
東	0	0	—	6	24,000	61.54	21	106,953	99.30	0	0	0.00
西	1	2,500	—	4	64,500	379.41	35	191,410	70.20	3	66,201	30.61
計	4	14,500	290.00	36	284,000	69.35	176	1,033,509	87.83	3	66,201	6.18
東予信用 本 店	2	2,500	35.71	17	56,150	64.69	77	225,590	81.16	3	8,356	3.30
泉 川	0	0	0.00	2	3,000	4.62	42	125,501	70.84	1	2,045	1.31
川 東	1	2,000	37.74	9	54,800	38.78	52	322,744	77.68	1	8,421	2.28
三 島	0	0	—	9	68,000	326.92	34	139,533	86.84	2	1,700	1.18
松 柏	0	0	—	3	7,000	233.33	13	22,762	105.34	0	0	0.00
寒 川	0	0	—	8	49,900	262.63	26	89,264	98.53	0	0	0.00

※代弁率は年度初めから当該月までの平均残高により算出したものです。

平成27年2月分

(単位：千円)

店 舗 名	保 証 承 諾						保 証 債 務 残 高			代 位 弁 済		
	当 月 中		対前年 同月比 (%)	当 月 末		対前年 同月比 (%)	当 月 末		対前年 同月比 (%)	当 月 末		代弁率 (%)
	件数	金 額		件数	金 額		件数	金 額		件数	金 額	
東予信用 西 条	2	22,000	86.27	5	31,000	33.23	42	141,334	81.71	0	0	0.00
小 松	1	3,300	—	13	80,100	445.00	30	101,003	147.89	0	0	0.00
中 萩	0	0	0.00	3	18,000	45.00	24	65,368	104.55	0	0	0.00
喜 多 川	0	0	0.00	5	13,700	71.73	17	34,343	100.70	0	0	0.00
新居浜駅	2	10,000	—	7	27,800	50.55	38	164,579	87.55	0	0	0.00
計	8	39,800	70.07	81	409,450	72.95	395	1,432,021	85.78	7	20,522	1.32
宇和島 本 店	3	21,000	381.82	36	223,400	135.72	181	673,690	95.76	0	0	0.00
恵美須町	5	40,560	193.14	29	224,860	97.97	138	524,685	98.40	4	7,857	1.52
新 橋	0	0	0.00	17	50,000	37.97	103	248,864	92.42	1	221	0.08
城 南	2	2,090	139.33	11	23,210	52.75	55	101,839	88.86	0	0	0.00
来	1	1,500	—	13	40,800	82.42	54	158,152	92.59	0	0	0.00
泉 町	1	5,000	—	13	36,000	409.09	57	134,821	89.45	0	0	0.00
吉 田	1	1,000	8.55	6	10,400	38.71	39	70,526	83.46	0	0	0.00
南 宇 和	0	0	—	2	33,000	56.90	33	243,145	90.28	1	8,844	3.40
三 間	0	0	—	9	46,500	189.02	36	97,414	112.92	0	0	0.00
卯 之 町	0	0	0.00	5	13,500	16.27	46	216,636	92.33	0	0	0.00
計	13	71,150	61.23	141	701,670	85.09	742	2,469,772	94.38	6	16,922	0.67
観音寺 豊 浜	0	0	—	1	10,000	—	1	9,825	—	0	0	0.00
計	0	0	—	1	10,000	—	1	9,825	—	0	0	0.00
商工中金 松 山	0	0	—	15	141,640	42.78	76	851,649	97.26	0	0	0.00
高 松	0	0	—	2	28,000	350.00	1	15,616	202.55	0	0	0.00
計	0	0	—	17	169,640	50.02	77	867,265	98.18	0	0	0.00
単一農協 愛媛南農	0	0	—	0	0	—	4	3,189	64.09	0	0	0.00
越智今農	0	0	—	1	2,500	—	1	2,248	408.73	0	0	0.00
うま農協	0	0	—	0	0	—	1	6,200	72.09	0	0	0.00
計	0	0	—	1	2,500	—	6	11,637	81.45	0	0	0.00
総合計	510	5,479,600	101.43	6,686	70,444,261	90.09	24,520	198,541,448	96.57	244	2,017,321	1.00

※代弁率は年度初めから当該月までの平均残高により算出したものです。

「優良ランク保証Ⅱ（グッド 3000）」の保証承諾実績

平成 27 年 2 月末の「優良ランク保証Ⅱ（グッド 3000）」の金融機関別保証承諾実績及び店舗別保証承諾実績ランキングは次のとおりとなりました。

◆金融機関別保証状況（平成 27 年 2 月分）

金融機関	保証承諾			
	当月中		当月末（当年度累計）	
	件数	金額（千円）	件数	金額（千円）
みずほ銀行	0	0	1	30,000
三井住友	0	0	0	0
三井住友信託	0	0	0	0
三菱東京UFJ銀行	0	0	0	0
伊予銀行	16	269,000	396	8,026,300
四国銀行	1	30,000	9	211,000
百十四銀行	0	0	6	80,000
阿波銀行	0	0	0	0
広島銀行	4	110,000	45	924,000
中国銀行	0	0	0	0
山口銀行	4	95,000	7	152,000
西日本銀行	0	0	0	0
愛媛銀行	9	193,000	211	4,550,500
香川銀行	1	10,000	31	577,800
高知銀行	0	0	4	79,000
徳島銀行	0	0	3	60,000
愛媛信金	0	0	87	1,511,500
川之江信金	0	0	0	0
東予信金	0	0	0	0
宇和島信金	0	0	1	30,000
商工中金	0	0	1	8,000
県信農連	0	0	0	0
総合計	35	707,000	802	16,240,100

◆店舗別保証承諾実績ランキング



順位	金融機関名		当年度保証承諾（累計）	
			件数	金額（千円）
1	愛媛銀行	本店営業部	34	809,000
2	伊予銀行	本店営業部	16	411,000
3	伊予銀行	西条支店	19	396,000
4	伊予銀行	本町支店	17	388,000
5	伊予銀行	日吉支店	20	378,000
6	伊予銀行	大洲支店	20	370,000
7	伊予銀行	空港通支店	18	368,000
8	伊予銀行	新居浜支店	17	353,500
9	広島銀行	今治支店	17	352,000
10	伊予銀行	八幡浜支店	18	350,000

保証承諾額累計 ベスト11～50

順位	金融機関名		当年度保証承諾 (累計)	
			件数	金額 (千円)
11	伊予銀行	宇和島支店	12	280,000
12	伊予銀行	余戸支店	12	265,000
13	伊予銀行	問屋町支店	12	260,000
14	香川銀行	松山支店	8	209,000
15	愛媛銀行	今治支店	7	193,000
16	伊予銀行	郡中支店	10	192,000
17	広島銀行	三島支店	8	189,000
18	伊予銀行	大街道支店	10	184,000
19	伊予銀行	川之江支店	7	177,000
20	伊予銀行	今治支店	7	170,000
21	愛媛銀行	新居浜支店	7	166,000
22	香川銀行	宇和島支店	8	165,000
23	愛媛銀行	重信支店	6	158,000
24	愛媛銀行	川内支店	5	150,000
25	広島銀行	松山支店	6	145,000
26	愛媛銀行	川之江支店	5	140,000
27	愛媛銀行	久米支店	8	137,000
28	広島銀行	伊予西条支店	7	135,000
29	伊予銀行	森松支店	9	134,000
30	愛媛信用	本店営業部	6	130,000

順位	金融機関名		当年度保証承諾 (累計)	
			件数	金額 (千円)
31	愛媛銀行	三津浜支店	8	126,000
32	山口銀行	松山支店	5	122,000
33	伊予銀行	松山駅前支店	6	120,000
34	愛媛銀行	宇和島支店	4	120,000
35	伊予銀行	道後支店	6	120,000
36	伊予銀行	角野支店	5	117,000
37	愛媛銀行	旭町支店	5	117,000
38	愛媛銀行	雄郡支店	6	117,000
39	愛媛銀行	末広町支店	6	116,000
40	伊予銀行	福音寺支店	6	115,000
41	伊予銀行	小栗支店	6	113,000
42	伊予銀行	樺支店	5	111,500
43	伊予銀行	伯方支店	6	110,000
44	愛媛銀行	泉川支店	5	110,000
45	伊予銀行	横河原支店	5	108,000
46	愛媛銀行	来住支店	4	106,000
47	愛媛信用	八幡浜支店	5	105,000
48	愛媛銀行	松前支店	6	102,000
49	愛媛銀行	八幡浜支店	4	100,000
50	伊予銀行	石井支店	4	95,000

新規保証先利用件数

ベスト
10

順位	金融機関名		当年度保証承諾 (累計)	
			件数	金額 (千円)
1	伊予銀行	大洲支店	2	50,000
2	伊予銀行	長浜支店	2	40,000
3	伊予銀行	郡中支店	2	24,000
4	伊予銀行	八幡浜支店	1	30,000
4	伊予銀行	日吉支店	1	30,000
4	香川銀行	松山支店	1	30,000
4	愛媛銀行	北条支店	1	30,000
4	愛媛信用	松山本町支店	1	30,000
9	広島銀行	今治支店	1	20,000
9	伊予銀行	大街道支店	1	20,000

「優良ランク保証Ⅱ (グッド3000)」では、金融機関店舗別の保証承諾実績に応じて特別預託を実施します。

平成26年度は次の基準で特別預託を実施しますので、「優良ランク保証Ⅱ (グッド3000)」の利用促進にご協力くださいますようお願いいたします。

1. 特別預託基準

- 平成26年度における「優良ランク保証Ⅱ (グッド3000)」の保証承諾累計額が上位10位以内の金融機関店舗に対しては、1店舗当たり5,000万円を預託します。
- 平成26年度における「優良ランク保証Ⅱ (グッド3000)」の保証承諾累計額が上位11位から50位以内の金融機関店舗に対しては、1店舗当たり1,000万円を預託します。

- 平成26年度において、「優良ランク保証Ⅱ (グッド3000)」による新規保証先(注)の利用件数が上位10位以内の金融機関店舗に対しては、1店舗当たり1,000万円を預託します。なお、上記(1)、(2)に該当する場合は預託額を加算します。

(注)「新規保証先」とは、3年以上保証が無い先の保証を行った先となります。

上記(1)、(2)において、保証承諾額が同額の場合は、本商品以外も含む当年度の全承諾累計額が大きい店舗を上位とし、上記(3)において、保証承諾件数が同数の場合は、本商品の保証承諾額が大きい店舗を上位とする予定です。

2. 預託時期

平成26年度の特別預託は、平成27年6月に実施します。

『保証協会団信』のお知らせ

今月の保証協会団信実績（平成 27 年 1 月）

平成 21 年 11 月 1 日より保証協会団体信用生命保険制度の取扱いをしております！

◆ 保証協会団体信用生命保険とは

保証協会団体信用生命保険（以下、保証協会団信）とは、信用保証協会の保証付で金融機関から借入を行ったお客様が、その全額を返済されないうちに、死亡もしくは所定の高度障がい状態となった場合に、一般社団法人全国信用保証協会連合会（以下、連合会）が生命保険会社から受け取る保険金（*）をもとに、加入している借入口について、金融機関に対する債務を弁済する制度です。

これにより、事業の維持安定が可能になるとともに、ご家族の皆様の安心を図ることができます。

(* 保証協会団信は連合会が生命保険会社と契約します。お客様は連合会と債務弁済委託契約を締結していただけます。)

愛媛県信用保証協会は、中小企業の皆様への「プラスワンサービス」として保証協会団信の取扱いを開始しました。なお、保証協会団信への加入は中小企業者の皆様の**任意**であり、保証の諾否・金額査定には全く関係ありません。

◆ 保証協会団信加入状況

保証協会団信の平成 27 年 1 月末時点の加入状況は下記の通りです。（生保会社査定後承諾済ベース）

1 月件数	1 月融資額	累計件数	累計金額	平均融資額	平均年齢
3 件	1,250 万円	799 件	601,157 万円	752 万円	52.0 歳

〈金融機関別〉

金融機関名	1月件数(件)	1月融資額(万円)	累計件数(件)	累計金額(万円)
伊予銀行	1	350	234	198,238
四国銀行	—	—	8	11,745
百十四銀行	—	—	10	15,700
阿波銀行	—	—	1	500
広島銀行	—	—	8	7,170
愛媛銀行	1	500	233	184,985
香川銀行	—	—	12	14,760
高知銀行	—	—	18	13,147
徳島銀行	—	—	3	1,990
愛媛信金	—	—	179	96,685
東予信金	1	400	50	29,180
川之江信金	—	—	19	16,967
宇和島信金	—	—	24	10,090
合計	3	1,250	799	601,157



日本文学史に燦然と輝く数々の名作を生み出した小説家

夏目漱石

恵まれない幼少期、
そして文学との出会い

1867（慶応3）年、父・小
兵衛直克と母・千枝の5男として
牛込馬場下で生まれた夏目漱石。
生まれた日が庚申の日だったため、
厄除の意味を込めて金之助と名付
けられました。父は地元一帯を治
める名主で豊かな家庭だったもの
の、高齢での出産を喜ばなかった
両親は生まれて間もない漱石を里
子に出すなど、恵まれない幼少期
を過ごします。

1884（明治16）年、大学予
備門予科（後の第一高等中学校）
に入学。明治22年には、文学的・
人間的に影響を受けることとなる
正岡子規と出会います。漱石とい
う名前は、子規のペンネームのな
かの一つから譲り受けたものです。
翌年、帝国大学（現・東京大学）
英文科に入学しますが、この頃から
厭世主義・神経衰弱に陥るよう
になりました。



※1

「坊っちゃん」

『坊っちゃん』自筆原稿の複製
1906年（明治39年）に文芸雑誌「ホトギス」に発
表した小説。漱石が旧制松山中学校に勤務した
経験をもとに、「親譲りの無鉄砲」な青年教師の姿
を描いた。人物描写が滑稽で、他の漱石作品と比
べて大衆的であり、漱石の小説の中で最も多くの
人に愛読されている作品。

教職から作家へ。今も読 み継がれる数々の作品

卒業後、高等師範学校の英語教
師となりますが、極度の強迫観念
にとらわれ退職し、愛媛県尋常中
学校（現・松山東高等学校）に赴
任します。漱石と子規は「愚陀仏
庵」と名付けた下宿先で52日間同
居し、俳句づくりに没頭しました。
後に発表した名作「坊っちゃん」

は松山で過ごした体験を元に作
られたと言われています。翌年、
熊本の第五高等学校（現・熊本
大学）の教授となり、講義の傍
ら俳句や漢詩づくりに励みます。
明治33年には文部省の給費留學生
として英国に留学。孤独感と
神経衰弱に悩まされ辛い2年間
を過ごすこととなりました。
帰国後、『吾輩は猫である』『草
枕』などの作品を発表します。



松山中学校卒業式（明治29年）の記念写
真。漱石は前から3列目、左から2番目。
※2

明治40年、一切の教職を辞して
朝日新聞社に入社し、職業作家
として活動を始めた漱石。明治
43年には文部省から博士号授与
の通知が届きますが、それを辞
退し学位も返送してしまいます。
称号や肩書き、権威などにとら
われない漱石の姿に人々は尊敬
の念を抱きました。しかし持病
が治まることはなく入院を繰
り返し、大正5年12月、胃潰瘍
が悪化し49歳という若さでこの
世を去りました。

坊っちゃん列車

伊予鉄道開業から間も無い頃（明治21年）から
67年間にわたり活躍した蒸気機関車がモデルと
なりました。当時は黒煙をもくもくと出しながら、
松山市民の足として活躍しました。石炭で蒸気
の力で動いていましたが、現在はディーゼルエン
ジンを採用しています。煙突から出ている煙に見
えるものは、蒸気を煙に見たてたものです。

☎089-948-3323 [伊予鉄道株式会社]

※1乗車料金（乗車券販売窓口、または乗車時に車掌
より購入）=大人300・小児100 ※道後温泉では当
日の整理券が必要（SHOP坊っちゃん列車にて配布）

小説「坊っちゃん」で登場人物が利用したことから
「坊っちゃん列車」と呼ばれ親しまれている





EHIME GUARANTEE

愛媛県信用保証協会

本所

〒790-8651 愛媛県松山市一番町4丁目1番地2 中小企業会館1～3階

■松山事業部／保証一課・保証二課・管理課

TEL 089-931-2118 FAX 089-931-2174

〔業務区域〕 松山市・東温市・伊予市・久万高原町・砥部町・松前町

■総務部／総務課 TEL 089-931-2111(代) FAX 089-931-2107

電算課 TEL 089-931-2115 FAX 089-931-2170

■業務統括部／経営支援室 TEL 089-931-2116 FAX 089-931-1026

保証企画課 TEL 089-931-2114 FAX 089-931-2107

管理推進課 TEL 089-931-2117 FAX 089-931-2107

■監査室 TEL 089-931-2180 FAX 089-931-1026



新居浜支所

〒792-0025

新居浜市一宮町2丁目4番8号 新居浜商工会館2階

保証課 TEL 0897-33-8282 FAX 0897-33-8284

管理課 TEL 0897-33-8292 FAX 0897-33-8293

〔業務区域〕 新居浜市・西条市・四国中央市

今治支所

〒794-0042

今治市旭町2丁目3番地20 今治商工会議所ビル5階

TEL 0898-23-0170 FAX 0898-23-0758

〔業務区域〕 今治市・上島町

八幡浜支所

〒796-8691

八幡浜市1590番地22 八幡浜商工会館4階

TEL 0894-22-2003 FAX 0894-22-3137

〔業務区域〕 八幡浜市・大洲市・西予市・内子町・伊方町

宇和島支所

〒798-0040

宇和島市中央町1丁目9番10号 愛媛新聞ビル5階

TEL 0895-22-6556 FAX 0895-22-6583

〔業務区域〕 宇和島市・鬼北町・松野町・愛南町