

# 保証月報



## Guarantee Information

- ◇お知らせ — 県制度のご紹介 —
- 条件変更(返済方法の変更)に係る金融機関変更契約書徴求時のお願い —
- 経営力強化保証制度のパンフレットを作成しました —

## Column

名作の舞台を訪ねて⑥「世界の中心で、愛をさけぶ」

標高1,043m。愛媛県・徳島県にまたがる東西に長くのびた高原には樹々がなく、秋には銀色に輝くススキ野原が壮観です。また、晴天時には遠く瀬戸内海や山陽道が望めます。

## C O N T E N T S

### Guarantee Information

- ◇お知らせ — 県制度のご紹介 — ..... 1
- 条件変更(返済方法の変更)に係る金融機関変更契約書徴求時のお願い — ..... 2
- 経営力強化保証制度のパンフレットを作成しました — ..... 2

### 保証状況

- ◇今月の保証概況(平成27年8月) ..... 3
- ◇本・支所別保証状況 ..... 6
- ◇金融機関別保証状況 ..... 6
- ◇業種別保証状況 ..... 7
- ◇金額別・期間別・用途別保証状況 ..... 8
- ◇市町制度保証状況 ..... 9
- ◇ランキングベスト10 ..... 10
- ◇金融機関店舗別保証状況 ..... 11

### 『保証協会団信』お知らせ

- ◇今月の保証協会団信実績 ..... 18

### Column 名作の舞台を訪ねて⑥「世界の中心で、愛をさけぶ」

#### 当協会ホームページのご案内

愛媛県信用

検索

クリック

<http://www.ehime-cgc.or.jp/>

#### お知らせ(更新・新着情報)

- 2015年 9月 4日 保証の概況 平成27年8月を掲載しました。
- 2015年 9月 1日 役員名簿を更新しました。
- 2015年 8月20日 平成28年度の職員採用試験一次試験合格者発表
- 2015年 8月14日 保証の概況 平成27年7月を掲載しました。

## 県制度のご紹介

県内の中小企業者が事業に必要な資金を円滑に調達するため、平成27年4月1日から一部改正が適用されました愛媛県中小企業振興資金融資制度をご紹介します。

### <制度のポイント> 設備資金に1.0%の利子補給をします。

金融機関各営業店におかれましては、利子補給後（引下げ後）の融資利率で実行していただき、利子補給分1%分につきましては、事後的に金融機関毎にまとめて愛媛県へ請求（半期毎）することとなります。

#### 小口零細企業資金

保証対象者	小規模企業者（かつ6か月以上の事業実績のある者）のうち、今回の保証申込金額が既存の信用保証協会の保証債務残高を含め1,250万円以下となる者 〔経営指導特例：原則として6か月以上商工会議所等の指導を受けている方〕	
資金用途	運転	設備
融資限度額	1,250万円	1,250万円
保証期間（据置）	5年（6か月以内）	10年（1年以内）
融資利率	1.65% 経営指導特例 1.65%	【利子補給後】 0.65% 【利子補給後】 経営指導特例 0.65%
保証料率	0.50%～1.87%（※割引有） 経営指導特例 0.50%～1.55%	

#### 経営安定資金（小口資金）

保証対象者	小規模企業者（かつ6か月以上の事業実績のある者） 〔特別小口保険適用者：1年以上の事業実績を有し、原則として6か月以上商工会議所等の指導を受けている者 ※他の県制度との併用不可〕	
資金用途	運転	設備
融資限度額	1,250万円	2,000万円 特別小口保険適用者 1,250万円
保証期間（据置）	5年（6か月以内）	10年（1年以内）
融資利率	1.80% 特別小口保険適用者 1.65%	【利子補給後】 0.80% 【利子補給後】 特別小口保険適用者 0.65%
保証料率	0.35%～1.40%（※割引有） 特別小口保険適用者 0.85%	

#### チャレンジ企業支援資金・経済成長戦略枠

保証対象者	① 愛媛県経済成長戦略2010の実現に向けて取り組む者（注1） ② 電力需給対策に取り組む者（注2） ※県の融資対象確認書が必要	
資金用途	運転	設備
融資限度額	5,000万円	1億円
保証期間（据置）	5年（1年以内）	10年（1年以内）
融資利率	1.50%	【利子補給後】 0.50%
保証料率	0.35%～1.72%（※割引有）	

（※割引有）信用保証協会所定の担保の提供がある場合、「中小企業の会計に関する基本要領」の適用状況が確認できる場合などには、保証料率が割引引きされる場合があります。

（注1）愛媛県経済成長戦略2010とは、「食品ビジネス」、「環境・エネルギービジネス」「健康ビジネス」「観光ビジネス」の4つを成長分野と定め、成長型の産業集積を戦略的に進めることにより、愛媛県の経済の持続的発展につなげることをいいます。

詳しくは、愛媛県ホームページに掲載されています。<http://www.pref.ehime.jp/h30100/senryaku/index.html>

（注2）太陽光発電設備やLED照明設備等を導入する場合などに利用できます。

## 条件変更（返済方法の変更）に係る金融機関変更契約書徴求時のお願い

条件変更（返済方法の変更）の際、金融機関の変更契約書は、信用保証協会が発行する変更保証書（又は条件変更決定通知）の内容に基づいて変更契約を締結していることと思いますが、変更保証書の返済方法内容と金融機関変更契約書に記入されている返済方法が相違していることが代位弁済請求時に判明し、代位弁済事務が停滞するケースが散見されます。

返済方法の相違は、保証契約違反となり代位弁済に支障がでるケースも想定されますので、契約時には相違なきようご確認をお願いします。

また、条件変更実行後、ご提出いただいております変更実行報告書の「契約日（完了日）」について、実際の契約日と相違していることが代位弁済請求時に判明することがあります。

同項目については、信用保証協会の信用保険部門である日本政策金融公庫への報告事項となっており、相違が判明した場合、同公庫への訂正報告が必要となります。

適正な信用補完制度運営のため、同項目の記入に際しては、相違なきようあわせてご確認ください。

## 経営力強化保証制度のパンフレットを作成しました

このたび当協会では経営力強化保証制度のパンフレットを作成しました。

当保証制度は、中小企業者の資金調達にあたって、金融機関が認定経営革新等支援機関と連携して中小企業者の事業計画の策定支援や継続的な経営支援を行い、もって中小企業者の経営力の強化を図ることを目的とし、当該事業計画の実施に必要な資金の調達をサポートする保証制度です。

当パンフレットには、制度概要やお申込みの際に必要な事業計画書の例などを掲載しておりますので、ご活用ください。

なお、金融機関、関係機関の皆様には当パンフレットをご送付しておりますが、部数追加等のご要望がありましたら、当協会本・支所の営業窓口または保証企画課（本所）までご連絡ください。



## 保証承諾は前年同月金額比 75% 保証債務残高は 1,903 億円に

### 実 績

(単位：千円)

区 分	当 月 中				当 月 末			
	件 数	金 額	対前年同月比 (%)		件 数	金 額	対前年同月比 (%)	
			件 数	金 額			件 数	金 額
保証申込	492	5,050,812	79.48	80.94	2,532	25,045,386	76.54	69.36
保証承諾	482	5,144,230	76.27	75.33	2,428	23,775,824	76.86	68.55
保証債務残高	—	—	—	—	24,397	190,323,821	99.21	92.85
代位弁済	15	82,543	42.86	32.78	97	825,352	84.35	99.01

### 保 証

平成27年8月の保証承諾は、件数482件（前年同月比76.3%）、金額5,144百万円（同75.3%）と、件数・金額ともに前年実績を下回った。

また、8月末での保証承諾（累計）は、件数2,428件（前年同月比76.9%）、金額23,776百万円（同68.6%）と、件数・金額ともに前年実績を下回っている。

平成27年8月末での保証債務残高は、件数24,397件（前年同月比99.2%）、金額190,324百万円（同92.9%）と、件数・金額ともに前年実績を下回っている。

#### ◆ 金融機関群別

金融機関群別保証承諾額における構成比は、第二地銀42.9%、地銀41.9%、信用金庫15.2%となった。

対前年同月金額比は、信用金庫（98.5%）、第二地銀（89.1%）、地銀（61.0%）といずれも前年実績を下回った。

#### ◆ 業種別

業種別保証承諾額における構成比は、建設業25.1%、卸売業19.3%、小売業15.7%、製造業14.2%と続いた。

対前年同月金額比は、不動産業（112.9%）、建設業（102.7%）、小売業（92.9%）、サービス業（79.3%）と続いた。

#### ◆ 保証制度別（※別枠保証には、県・市町制度の特例併用分を含む）

制度別保証承諾額における構成比は、一般保証42.2%、県単制度27.8%、別枠保証16.3%、市町制度13.7%と続いた。

なお、協会商品構成比は、中小企業金融円滑化保証（スムーズ8000）36.0%、優良ランク保証Ⅱ7.7%、優良ランク保証Ⅰ1.9%となった。

対前年同月金額比は、別枠保証（132.4%）は前年実績を上回り、県単制度（83.2%）、市町制度（68.1%）、一般保証（63.1%）は前年実績を下回った。

#### ◆ 金額別

金額別保証承諾額における構成比は、1,000万円超3,000万円以下31.0%、1,000万円以下28.4%、5,000万円超8,000万円以下20.8%、3,000万円超5,000万円以下19.9%と続いた。

また、1件あたりの平均保証金額は1,067万円（前年同月比98.8%）であった。

#### ◆ 期間別

期間別保証承諾額における構成比は、7年超10年以下29.3%、4年超5年以下27.2%、5年超7年以下21.4%、1年以下15.7%と続いた。

また、1件あたりの平均保証期間は63.5カ月（前年同月比102.9%）であった。

## ◆ 使途別

使途別保証承諾額における構成比は、運転資金が93.7%を占め、次いで設備資金3.3%、運転・設備資金3.0%となった。

## 事 故

平成27年8月の事故報告受付は、件数33件（前年同月比103.1%）、金額173百万円（同55.8%）と、件数は前年実績を上回り、金額は前年実績を下回った。

また、8月末での事故報告残高は、件数171件（前年同月比98.3%）、金額1,032百万円（同89.7%）と、件数・金額ともに前年実績を下回った。

平成27年8月の事故受付内容別構成比は、分割返済不履行44.7%、債務整理委任29.8%、休業・廃業12.2%と続いた。

（単位：千円）

当 月 中				当 月 末			
事故報告受付		前年同月比 (%)		事故報告残		前年同月比 (%)	
件 数	金 額	件 数	金 額	件 数	金 額	件 数	金 額
33	172,706	103.13	55.80	171	1,032,248	98.28	89.73

## 代位弁済

平成27年8月の代位弁済は、件数15件（前年同月比42.9%）、金額83百万円（同32.8%）と、件数・金額ともに前年実績を下回った。

また、8月末での代位弁済（累計）は、件数97件（前年同月比84.4%）、金額825百万円（同99.0%）と、件数・金額ともに前年実績を下回った。

## ◆ 原因別

平成27年8月の原因別代位弁済額における構成比は、競争激化等53.1%、商況不振29.9%、経営放漫14.5%と続いた。

8月末の原因別代位弁済額（累計）における構成比は、商況不振57.7%、競争激化等16.6%、経営放漫10.4%と続いた。

対前年同月末金額比は、経営放漫（1455.9%）、競争激化等（174.1%）、災害事故その他（137.3%）であった。

## ◆ 業種別

平成27年8月の業種別代位弁済額における構成比は、卸売業50.1%、運送・倉庫業18.6%、小売業17.5%、サービス業9.2%と続いた。

8月末の業種別代位弁済額（累計）における構成比は、製造業50.7%、小売業13.4%、卸売業9.2%、サービス業8.2%と続いた。

対前年同月末金額比は、卸売業（426.2%）、製造業（206.6%）、サービス業（103.4%）となった。

## 回 収

平成27年8月の回収は41百万円、うちサービサー回収分は10百万円（構成比24.6%）となった。

また、8月末の回収（累計）のうち定期回収が117百万円（同33.3%）、不定期回収が139百万円（39.6%）、競売・任意処分が95百万円（同27.0%）となっている。

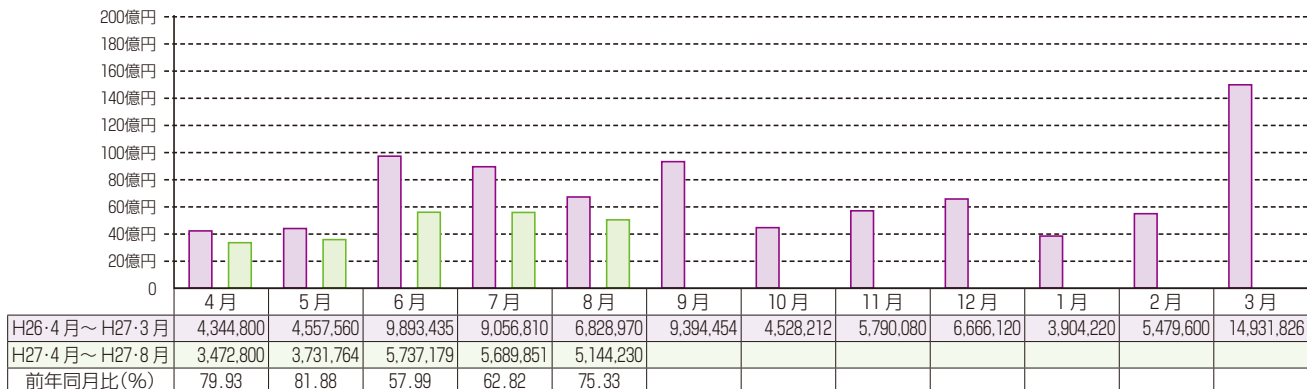
（単位：千円）

区 分	当月中	構成比 (%)	当月末	構成比 (%)
	金 額		金 額	
回 収	40,680	—	350,461	—
うちサービサー回収	10,019	24.63	83,149	23.73

## 推移グラフ

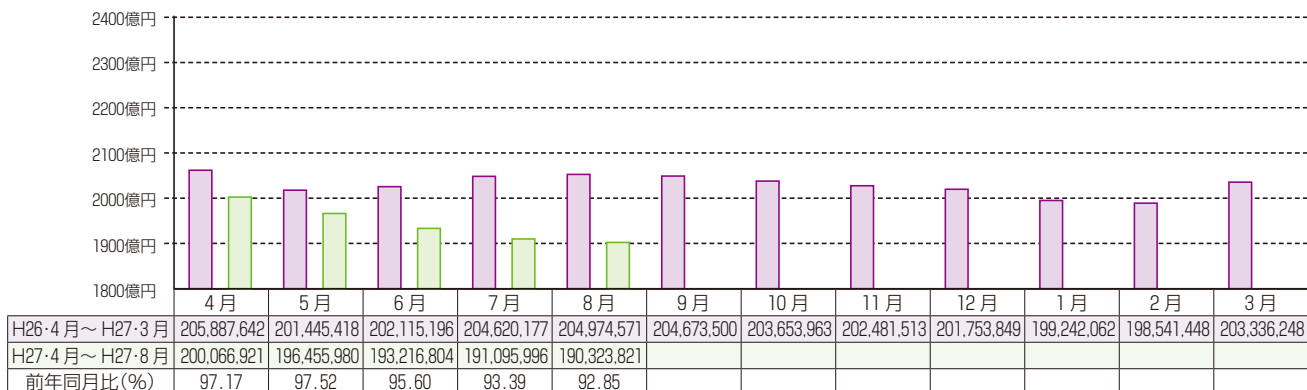
## ◆ 保証承諾

(単位：千円)



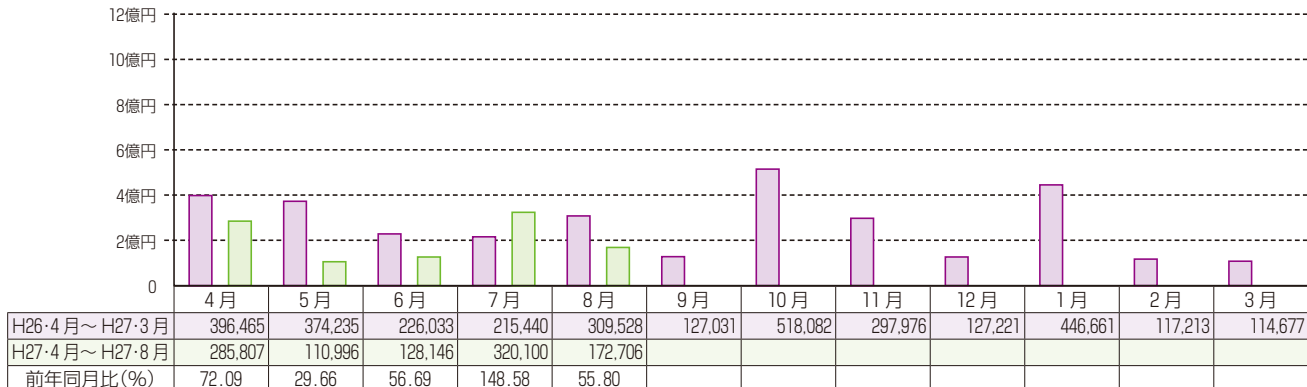
## ◆ 債務残高

(単位：千円)



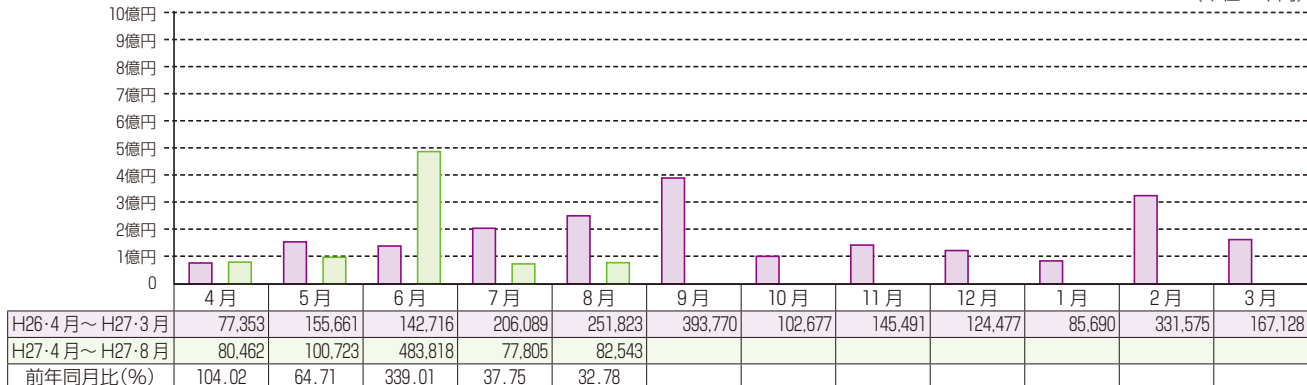
## ◆ 事故報告受付

(単位：千円)



## ◆ 代位弁済

(単位：千円)



# 本・支所別・金融機関別保証状況

## 本・支所別保証状況 (平成27年8月分)

(単位：千円)

区分	保証承諾						保証債務残高			代位弁済					
	当月中			当月末			当月末			当月中			当月末		
	件数	金額	前年比(%)	件数	金額	前年比(%)	件数	金額	前年比(%)	件数	金額	前年比(%)	件数	金額	前年比(%)
本所	223	2,481,230	73.10	1,110	10,496,170	63.63	11,345	85,931,473	94.87	7	27,226	30.27	49	522,384	123.81
新居浜	99	945,600	72.21	562	5,440,700	72.00	5,577	45,310,603	91.00	5	19,177	32.10	20	157,025	67.06
今治	74	775,500	67.63	359	3,740,254	67.01	3,550	29,630,480	88.71	0	0	0.00	11	49,226	62.12
八幡浜	36	495,800	77.30	198	2,295,500	73.57	1,945	16,528,790	93.50	2	28,538	57.65	7	54,616	106.70
宇和島	50	446,100	132.37	199	1,803,200	93.50	1,980	12,922,476	95.52	1	7,602	42.80	10	42,101	89.29
合計	482	5,144,230	75.33	2,428	23,775,824	68.55	24,397	190,323,821	92.85	15	82,543	32.78	97	825,352	99.01

## 金融機関別保証状況 (平成27年8月分)

(単位：千円)

	保証承諾						保証債務残高			代位弁済					
	当月中			当月末			当月末			当月中			当月末		
	件数	金額	構成比	件数	金額	構成比	件数	金額	構成比	件数	金額	構成比	件数	金額	構成比
銀行	伊予	132	1,651,280	728	8,477,077	35.65	10,041	95,235,653	50.04	3	18,049	29	192,923	23.37	
	四国	7	68,000	25	317,500	1.34	284	2,860,102	1.50	0	0	2	2,484	0.30	
	百十四	7	53,500	20	262,250	1.10	351	3,071,051	1.61	1	911	1	911	0.11	
	阿波	0	0	3	42,000	0.18	68	646,095	0.34	0	0	0	0	0.00	
	広島	20	381,000	109	1,589,100	6.68	739	7,447,174	3.91	1	3,019	1	3,019	0.37	
	中国	0	0	0	0	0.00	43	573,025	0.30	0	0	0	0	0.00	
	山口	0	0	7	150,000	0.63	58	1,051,914	0.55	0	0	0	0	0.00	
	西日本	0	0	0	0	0.00	3	15,120	0.01	0	0	0	0	0.00	
	みずほ	0	0	0	0	0.00	26	442,818	0.23	0	0	0	0	0.00	
	りそな	0	0	0	0	0.00	1	35,839	0.02	0	0	0	0	0.00	
	三井住友	0	0	0	0	0.00	19	167,505	0.09	0	0	0	0	0.00	
	三菱東京	0	0	0	0	0.00	16	248,485	0.13	0	0	0	0	0.00	
	三井住友信託	0	0	0	0	0.00	0	0	0.00	0	0	0	0	0.00	
	あおぞら	0	0	0	0	0.00	0	0	0.00	0	0	0	0	0.00	
	愛媛	173	2,073,150	826	8,664,187	36.44	6,696	48,270,466	25.36	5	35,469	36	523,626	63.44	
	香川	3	17,000	58	699,000	2.94	841	6,952,623	3.65	4	19,971	8	30,123	3.65	
	高知	6	65,500	23	176,500	0.74	228	1,483,552	0.78	0	0	0	0	0.00	
	徳島	2	50,000	15	200,000	0.84	119	920,963	0.48	0	0	1	1,848	0.22	
	もみじ	0	0	0	0	0.00	2	8,498	0.00	0	0	0	0	0.00	
	小計	350	4,359,430	1,814	20,577,614	86.55	19,535	169,430,883	89.02	14	77,420	78	754,934	91.47	
信用金庫	愛媛	98	617,750	472	2,467,300	10.38	3,488	15,303,284	8.04	0	0	11	20,710	2.51	
	川之江	3	12,000	15	76,500	0.32	169	960,277	0.50	0	0	1	11,792	1.43	
	東予	10	84,800	49	250,500	1.05	381	1,389,653	0.73	0	0	2	10,075	1.22	
	宇和島	20	66,250	74	380,350	1.60	741	2,408,921	1.27	0	0	4	22,718	2.75	
	観音寺	0	0	0	0	0.00	1	8,775	0.00	0	0	0	0	0.00	
	信金中金	0	0	0	0	0.00	0	0	0.00	0	0	0	0	0.00	
	小計	131	780,800	610	3,174,650	13.35	4,780	20,070,911	10.55	0	0	18	65,294	7.91	
朝銀西	0	0	0	0	0.00	0	0	0.00	0	0	0	0	0.00		
県信連	0	0	0	0	0.00	0	0	0.00	0	0	0	0	0.00		
単一農協	0	0	2	5,160	0.02	7	13,651	0.01	0	0	0	0	0.00		
県信漁連	0	0	0	0	0.00	0	0	0.00	0	0	0	0	0.00		
農林中金	0	0	0	0	0.00	0	0	0.00	0	0	0	0	0.00		
商工中金	1	4,000	2	18,400	0.08	75	808,376	0.42	1	5,124	1	5,124	0.62		
損保・生保	0	0	0	0	0.00	0	0	0.00	0	0	0	0	0.00		
労働金庫	0	0	0	0	0.00	0	0	0.00	0	0	0	0	0.00		
その他	0	0	0	0	0.00	0	0	0.00	0	0	0	0	0.00		
小計	1	4,000	4	23,560	0.10	82	822,027	0.43	1	5,124	1	5,124	0.62		
合計	482	5,144,230	2,428	23,775,824	100.00	24,397	190,323,821	100.00	15	82,543	97	825,352	100.00		





# 金額別・期間別・用途別保証状況

金額別保証状況 (平成 27 年 8 月分)

(単位：千円)

区 分	保 証 承 諾					保 証 債 務 残 高		
	当 月 中		当 月 末			当 月 末		
	件数	金 額	件数	金 額	構成比	件数	金 額	構成比
1000 以下	45	38,400	312	275,630	1.16	2,205	1,225,358	0.64
1000 超 2000 以下	72	126,950	352	626,040	2.63	2,668	2,946,047	1.55
2000 超 3000 以下	71	202,280	352	1,002,205	4.22	3,079	5,400,345	2.84
3000 超 5000 以下	106	498,200	593	2,773,400	11.66	5,764	17,095,470	8.98
5000 超 10000 以下	70	593,000	300	2,580,510	10.85	4,098	21,475,530	11.28
10000 超 15000 以下	26	346,000	116	1,595,904	6.71	1,399	12,492,952	6.56
15000 超 20000 以下	21	403,000	96	1,818,200	7.65	1,335	16,598,176	8.72
20000 超 30000 以下	31	844,000	145	4,008,500	16.86	1,763	33,294,132	17.49
30000 超 50000 以下	24	1,022,000	90	3,896,536	16.39	1,289	36,860,956	19.37
50000 超 60000 以下	8	450,400	29	1,660,900	6.99	247	9,597,144	5.04
60000 超 70000 以下	2	140,000	12	813,000	3.42	126	6,401,822	3.36
70000 超 80000 以下	6	480,000	24	1,905,000	8.01	299	16,528,658	8.68
80000 超 100000 以下	0	0	5	500,000	2.10	60	3,478,114	1.83
100000 超 120000 以下	0	0	1	120,000	0.50	15	1,196,552	0.63
120000 超 150000 以下	0	0	0	0	0.00	16	1,466,775	0.77
150000 超 200000 以下	0	0	1	200,000	0.84	34	4,265,791	2.24
200000 超	0	0	0	0	0.00	0	0	0.00
合 計	482	5,144,230	2,428	23,775,824	100.00	24,397	190,323,821	100.00

期間別保証状況 (平成 27 年 8 月分)

(単位：千円)

区 分	保 証 承 諾					保 証 債 務 残 高		
	当 月 中		当 月 末			当 月 末		
	件数	金 額	件数	金 額	構成比	件数	金 額	構成比
3 力月以下	4	210,000	16	361,500	1.52	15	254,500	0.13
3 力月超 6 力月以下	10	127,000	43	718,000	3.02	54	998,164	0.52
6 力月超 1 力年以下	17	469,650	94	2,390,250	10.05	236	5,605,617	2.95
1 力年超 2 力年以下	10	42,800	69	371,000	1.56	423	3,635,720	1.91
2 力年超 3 力年以下	42	195,400	230	898,750	3.78	1,483	4,611,502	2.42
3 力年超 4 力年以下	16	60,500	72	412,100	1.73	500	2,798,173	1.47
4 力年超 5 力年以下	263	1,396,580	1,325	6,903,284	29.03	13,002	52,055,254	27.35
5 力年超 7 力年以下	55	1,102,900	334	5,402,247	22.72	4,880	47,916,699	25.18
7 力年超 10 力年以下	62	1,504,900	238	6,088,193	25.61	3,559	66,465,722	34.92
10 力年超	3	34,500	7	230,500	0.97	245	5,982,471	3.14
合 計	482	5,144,230	2,428	23,775,824	100.00	24,397	190,323,821	100.00

用途別保証状況 (平成 27 年 8 月分)

(単位：千円)

区 分	保 証 承 諾					保 証 債 務 残 高		
	当 月 中		当 月 末			当 月 末		
	件数	金 額	件数	金 額	構成比	件数	金 額	構成比
運 転 資 金	430	4,820,780	2,146	22,266,394	93.65	21,587	174,505,178	91.69
設 備 資 金	34	171,150	174	905,980	3.81	1,838	10,005,285	5.26
運 転 設 備 資 金	18	152,300	108	603,450	2.54	972	5,813,358	3.05
合 計	482	5,144,230	2,428	23,775,824	100.00	24,397	190,323,821	100.00

## 市町制度保証状況 (平成 27 年 8 月分)

(単位：千円)

振興資金		保証 承諾				保証債務残高	
		当 月 中		当 月 末		当 月 末	
		件 数	金 額	件 数	金 額	件 数	金 額
市	四 国 中 央	14	46,500	51	161,300	456	913,713
	新 居 浜	11	29,700	59	180,000	372	767,384
	西 条	17	70,200	111	387,050	772	1,731,836
	今 治	24	67,400	120	346,760	805	1,663,950
	松 山	88	268,050	493	1,467,814	3,394	8,044,203
	東 温	1	3,000	5	11,500	116	202,194
	伊 予	1	2,730	1	2,730	25	55,131
	大 洲	3	8,300	28	80,700	186	392,765
	八 幡 浜	3	11,800	27	76,900	163	293,165
	西 予	5	18,500	23	72,800	143	282,368
宇 和 島	22	51,150	89	237,950	889	1,664,184	
	<b>小 計</b>	<b>189</b>	<b>577,330</b>	<b>1,007</b>	<b>3,025,504</b>	<b>7,321</b>	<b>16,010,891</b>
町	久 万 高 原	0	0	0	0	1	900
	内 子	0	0	2	3,000	23	39,826
	伊 方	0	0	0	0	0	0
	鬼 北	0	0	0	0	1	199
	松 野	0	0	0	0	2	2,372
	愛 南	1	3,000	4	12,000	15	28,507
	<b>小 計</b>	<b>1</b>	<b>3,000</b>	<b>6</b>	<b>15,000</b>	<b>42</b>	<b>71,804</b>
<b>合 計</b>		<b>190</b>	<b>580,330</b>	<b>1,013</b>	<b>3,040,504</b>	<b>7,363</b>	<b>16,082,695</b>

季節資金		保証 承諾				保証債務残高	
		当 月 中		当 月 末		当 月 末	
		件 数	金 額	件 数	金 額	件 数	金 額
松 山	0	0	1	1,000	1	800	
今 治	0	0	0	0	0	0	
新 居 浜	0	0	0	0	0	0	
<b>合 計</b>		<b>0</b>	<b>0</b>	<b>1</b>	<b>1,000</b>	<b>1</b>	<b>800</b>

設備近代化資金		保証 承諾				保証債務残高	
		当 月 中		当 月 末		当 月 末	
		件 数	金 額	件 数	金 額	件 数	金 額
松 山	4	9,300	23	71,950	318	671,831	
(う ち 公 害)	( 0 )	( 0 )	( 0 )	( 0 )	( 0 )	( 0 )	
今 治	1	1,900	2	2,900	25	72,669	
<b>合 計</b>		<b>5</b>	<b>11,200</b>	<b>25</b>	<b>74,850</b>	<b>343</b>	<b>744,500</b>

小口資金		保証 承諾				保証債務残高	
		当 月 中		当 月 末		当 月 末	
		件 数	金 額	件 数	金 額	件 数	金 額
今 治	0	0	0	0	1	825	
<b>合 計</b>		<b>0</b>	<b>0</b>	<b>0</b>	<b>0</b>	<b>1</b>	<b>825</b>

振興資金(緊急)		保証 承諾				保証債務残高	
		当 月 中		当 月 末		当 月 末	
		件 数	金 額	件 数	金 額	件 数	金 額
四 国 中 央	3	24,000	15	86,100	69	316,292	
新 居 浜	3	15,000	14	73,500	147	579,565	
今 治	8	52,200	35	252,000	337	1,559,415	
松 山	0	0	0	0	251	934,130	
八 幡 浜	0	0	7	43,000	69	299,103	
西 予	3	24,000	7	57,000	53	243,668	
<b>合 計</b>		<b>17</b>	<b>115,200</b>	<b>78</b>	<b>511,600</b>	<b>926</b>	<b>3,932,172</b>

振興資金(経営安定化)		保証 承諾				保証債務残高	
		当 月 中		当 月 末		当 月 末	
		件 数	金 額	件 数	金 額	件 数	金 額
松 山	2	11,300	11	44,300	719	1,690,907	
今 治	3	20,000	9	37,500	165	377,877	
<b>合 計</b>		<b>5</b>	<b>31,300</b>	<b>20</b>	<b>81,800</b>	<b>884</b>	<b>2,068,784</b>

# ランキングベスト10 — 8月の信用保証ランキング —

平成27年8月末現在における各店舗別の信用保証状況を債務残高と保証承諾をベースに「ランキングベスト10」に集計しました。

今後とも県内中小企業金融の円滑化に、一層のご協力と信用保証の利用をお願いいたします。

## 保証債務残高



前月順位	順位	金融機関名		保証債務残高	
				件数	金額(千円)
1 →	1	愛媛銀行	本店営業部	548	7,231,309
2 →	2	伊予銀行	新居浜支店	495	6,274,536
3 →	3	伊予銀行	本店営業部	319	5,712,588
4 →	4	伊予銀行	今治支店	393	5,452,438
5 →	5	伊予銀行	西条支店	475	4,598,903
6 →	6	伊予銀行	宇和島支店	353	3,976,443
7 →	7	伊予銀行	本町支店	285	3,215,965
8 →	8	伊予銀行	八幡浜支店	246	2,833,651
9 →	9	伊予銀行	川之江支店	225	2,786,339
10 →	10	伊予銀行	大洲支店	222	2,730,321

## 保証承諾



前月順位	順位	金融機関名		保証承諾(当月中)	
				件数	金額(千円)
12 ↗	1	広島銀行	松山支店	11	300,000
1 ↘	2	愛媛銀行	本店営業部	12	274,000
18 ↗	3	愛媛銀行	新居浜支店	6	197,000
73 ↗	4	伊予銀行	本店営業部	6	155,000
5 →	5	伊予銀行	今治支店	8	153,000
54 ↗	6	伊予銀行	宇和島支店	8	129,500
148 ↗	7	愛媛銀行	卯之町支店	3	112,500
161 ↗	8	伊予銀行	大街道支店	4	109,000
6 ↘	9	伊予銀行	川之江支店	4	102,000
20 ↗	10	愛媛銀行	三瓶支店	3	91,500

## 保証承諾



前月順位	順位	金融機関名		保証承諾(累計)	
				件数	金額(千円)
1 →	1	愛媛銀行	本店営業部	60	1,711,722
7 ↗	2	広島銀行	松山支店	40	660,500
2 ↘	3	伊予銀行	川之江支店	24	596,500
3 ↘	4	伊予銀行	今治支店	35	574,100
4 ↘	5	愛媛銀行	西条支店	43	486,600
5 ↘	6	伊予銀行	新居浜支店	30	422,000
19 ↗	7	愛媛銀行	新居浜支店	26	388,500
6 ↘	8	伊予銀行	大洲支店	20	384,700
10 ↗	9	愛媛銀行	宇和島支店	20	333,000
8 ↘	10	広島銀行	今治支店	20	323,300

平成 27 年 8 月分

(単位：千円)

店 舗 名	保 証 承 諾						保 証 債 務 残 高			代 位 弁 済		
	当 月 中		対前年 同月比 (%)	当 月 末		対前年 同月比 (%)	当 月 末		対前年 同月比 (%)	当 月 末		代弁率 (%)
	件数	金 額		件数	金 額		件数	金 額		件数	金 額	
みずほ 松 山	0	0	0.00	0	0	0.00	14	115,680	113.28	0	0	0.00
今 治	0	0	—	0	0	—	11	261,433	99.19	0	0	0.00
高 松	0	0	—	0	0	0.00	1	65,705	85.18	0	0	0.00
計	0	0	0.00	0	0	0.00	26	442,818	100.00	0	0	0.00
りそな 天 六	0	0	—	0	0	—	1	35,839	78.19	0	0	0.00
計	0	0	—	0	0	—	1	35,839	78.19	0	0	0.00
三井住友 新 居 浜	0	0	—	0	0	—	15	156,768	75.49	0	0	0.00
松 山	0	0	—	0	0	—	2	6,427	30.51	0	0	0.00
備 後 町	0	0	—	0	0	—	1	2,151	51.77	0	0	0.00
渋谷駅前	0	0	—	0	0	—	1	2,159	81.44	0	0	0.00
計	0	0	—	0	0	—	19	167,505	71.11	0	0	0.00
三菱東京 高松中央	0	0	—	0	0	—	10	170,490	91.88	0	0	0.00
高 松	0	0	—	0	0	—	4	58,193	151.75	0	0	0.00
大 阪 西	0	0	—	0	0	—	2	19,802	69.13	0	0	0.00
計	0	0	—	0	0	—	16	248,485	98.39	0	0	0.00
伊予 本 店	6	155,000	57.30	16	278,000	37.04	319	5,712,588	88.94	0	0	0.00
本 町	4	49,500	44.20	12	79,500	9.16	285	3,215,965	91.70	0	0	0.00
潮 見	2	4,000	53.33	10	69,500	48.50	104	772,594	91.12	0	0	0.00
松山駅前	1	45,000	38.79	12	107,000	45.05	203	1,614,052	99.39	0	0	0.00
湊 町	2	23,000	53.49	10	154,500	101.19	196	1,928,840	91.75	0	0	0.00
小 栗	0	0	0.00	6	72,000	41.03	83	565,052	89.26	0	0	0.00
立 花	1	10,000	100.00	7	42,500	77.27	70	302,192	89.72	0	0	0.00
新 立	0	0	0.00	2	7,000	5.36	56	368,840	82.37	0	0	0.00
大 街 道	4	109,000	1,676.92	8	118,600	52.83	122	842,574	78.42	0	0	0.00
一 万	3	8,000	61.07	11	109,200	212.87	110	932,899	94.56	2	21,724	2.26
道 後	1	50,000	68.97	7	117,500	47.57	185	1,908,020	95.90	0	0	0.00
東 野	0	0	0.00	3	20,000	22.22	45	230,983	90.07	0	0	0.00
三 津 浜	3	37,000	48.05	12	85,600	34.10	226	2,119,542	97.67	0	0	0.00
水産市場	0	0	—	1	2,500	—	7	101,345	93.06	0	0	0.00
問 屋 町	3	45,000	31.03	13	89,500	14.23	191	1,673,956	89.81	0	0	0.00
中央市場	1	2,500	50.00	1	2,500	2.07	36	344,310	83.22	0	0	0.00
空 港 通	1	3,000	37.50	14	72,500	10.98	257	2,265,858	88.65	2	49,408	2.09
余 戸	3	14,000	25.23	11	167,000	59.96	172	1,363,768	94.88	0	0	0.00
味 生	0	0	0.00	7	67,000	51.74	59	307,888	74.52	1	3,032	0.94
石 井	0	0	0.00	7	63,500	38.58	121	1,046,483	88.46	0	0	0.00
椿	0	0	0.00	10	40,000	25.56	127	784,588	95.37	1	855	0.11
久 米	3	25,000	80.65	13	174,500	75.44	138	952,743	110.93	0	0	0.00
福 音 寺	0	0	0.00	9	78,500	83.69	105	843,998	104.95	0	0	0.00
小 野	0	0	—	4	32,500	38.24	54	418,057	112.12	0	0	0.00
堀 江	0	0	0.00	1	3,000	1.52	68	490,636	79.58	0	0	0.00
和 気	0	0	0.00	5	23,400	30.99	61	457,349	91.78	0	0	0.00
森 松	1	5,000	45.45	15	82,200	68.22	136	801,980	95.99	0	0	0.00
中 島	0	0	—	6	58,500	146.25	19	151,854	94.66	0	0	0.00
北 条	1	1,000	2.86	7	27,200	22.57	177	1,144,197	87.95	5	31,589	2.66
横 河 原	0	0	—	2	34,000	44.16	77	594,951	93.22	0	0	0.00
川 内	0	0	0.00	3	123,000	107.42	75	786,105	101.43	0	0	0.00
砥 部	0	0	0.00	3	37,000	27.25	103	544,062	92.69	0	0	0.00
松 前	3	68,000	161.90	18	220,100	43.39	153	1,910,886	97.93	0	0	0.00
郡 中	4	37,730	95.83	13	135,910	58.36	155	1,448,822	90.73	0	0	0.00

※代弁率は年度初めから当該月までの平均残高により算出したものです。

店 舗 名	保 証 承 諾						保 証 債 務 残 高			代 位 弁 済		
	当 月 中		対前年 同月比 (%)	当 月 末		対前年 同月比 (%)	当 月 末		対前年 同月比 (%)	当 月 末		代弁率 (%)
	件数	金 額		件数	金 額		件数	金 額		件数	金 額	
伊予 上 灘	1	1,000	4.76	2	10,000	32.26	14	84,458	91.36	0	0	0.00
中 山	0	0	0.00	2	58,000	386.67	20	125,053	92.08	0	0	0.00
久 万	3	56,000	186.67	6	101,213	94.59	52	566,580	103.93	1	13,600	2.43
小 田	0	0	—	1	8,700	87.00	0	0	0.00	0	0	0.00
今 治	8	153,000	62.07	35	574,100	58.99	393	5,452,438	90.96	0	0	0.00
中 浜	4	90,500	1,131.25	18	202,000	174.89	153	1,556,236	88.67	0	0	0.00
日 吉	1	10,000	10.75	12	229,500	43.55	211	1,919,446	88.94	4	28,674	1.45
今 治 南	1	4,000	26.67	5	84,500	172.45	79	615,494	94.29	0	0	0.00
波 止 浜	0	0	—	8	62,500	219.30	94	736,845	81.24	0	0	0.00
鳥 生	0	0	0.00	9	118,500	108.22	116	930,214	85.99	0	0	0.00
桜 井	3	16,000	228.57	5	31,000	155.00	91	453,604	83.41	0	0	0.00
菊 間	3	23,000	230.00	5	29,000	145.00	52	426,178	88.59	0	0	0.00
大 島	1	2,000	7.14	3	37,000	18.41	100	931,313	91.61	0	0	0.00
伯 方	0	0	0.00	3	95,000	43.38	56	662,637	102.12	0	0	0.00
宮 浦	0	0	—	4	17,000	—	34	236,426	84.37	1	1,653	0.66
新 居 浜	6	52,000	44.44	30	422,000	45.84	495	6,274,536	86.82	0	0	0.00
角 野	2	17,000	45.95	11	120,500	30.99	169	1,820,739	97.55	0	0	0.00
新居浜東	0	0	0.00	8	90,700	201.56	111	770,182	99.55	0	0	0.00
中 萩	0	0	0.00	7	45,000	45.00	113	977,390	89.11	2	1,120	0.11
土 居	3	12,000	300.00	5	28,000	40.58	116	710,195	94.96	0	0	0.00
三 島	2	8,000	12.60	14	218,500	87.23	213	2,112,755	88.14	0	0	0.00
川 之 江	4	102,000	89.32	24	596,500	138.98	225	2,786,339	100.89	0	0	0.00
西 条	7	59,000	45.74	37	244,800	30.49	475	4,598,903	90.23	0	0	0.00
三 芳	0	0	0.00	12	259,800	927.86	88	854,774	93.99	0	0	0.00
壬 生 川	6	35,500	93.42	12	57,500	27.00	154	1,295,629	102.20	0	0	0.00
丹 原	1	20,000	666.67	1	20,000	72.73	37	260,052	111.46	0	0	0.00
小 松	2	24,000	—	7	54,500	74.15	77	700,475	97.29	0	0	0.00
八 幡 浜	1	34,000	40.48	14	157,000	43.85	246	2,833,651	93.04	0	0	0.00
大洲本町	0	0	0.00	3	4,700	6.06	53	387,750	97.30	0	0	0.00
大 洲	1	20,000	15.50	20	384,700	47.41	222	2,730,321	95.29	0	0	0.00
長 浜	0	0	0.00	4	51,300	54.00	49	764,498	65.13	0	0	0.00
五 十 崎	0	0	—	1	12,000	10.08	52	458,227	84.25	0	0	0.00
内 子	2	13,000	52.00	5	116,000	175.76	70	786,287	131.05	0	0	0.00
川 之 石	1	3,800	—	1	3,800	126.67	37	237,305	73.37	0	0	0.00
伊 方	0	0	—	2	57,000	335.29	19	98,790	107.20	0	0	0.00
三 机	0	0	—	0	0	—	2	6,250	77.19	0	0	0.00
三 崎	0	0	0.00	1	3,000	30.00	21	152,308	101.42	0	0	0.00
三 瓶	2	15,000	—	5	30,000	120.00	43	260,404	83.45	0	0	0.00
宇 和 島	8	129,500	190.44	25	254,900	57.67	353	3,976,443	93.40	5	30,651	0.75
追 手	0	0	—	0	0	0.00	1	762	78.88	0	0	0.00
卯 之 町	1	10,000	100.00	8	82,500	68.18	94	704,452	93.00	0	0	0.00
野 村	2	13,000	46.43	10	105,500	90.95	64	494,105	88.26	3	2,057	0.41
高 山	0	0	0.00	0	0	0.00	14	137,573	85.78	0	0	0.00
吉 田	0	0	0.00	0	0	0.00	47	312,050	84.00	0	0	0.00
近 永	0	0	—	7	108,000	200.00	51	536,168	99.10	0	0	0.00
松 丸	0	0	—	1	10,000	—	14	66,194	75.47	0	0	0.00
岩 松	2	10,850	23.59	5	108,350	160.52	45	277,849	125.08	0	0	0.00
愛 南	1	9,000	—	9	129,000	368.57	79	694,542	92.87	0	0	0.00
高 岡	0	0	—	0	0	—	2	464	51.33	0	0	0.00
富 田	1	1,900	—	7	42,204	94.84	71	435,516	93.97	1	5,590	1.23
古 川	4	11,500	26.74	19	113,700	74.31	130	632,314	104.77	1	2,971	0.47
牛 渕	1	3,000	—	7	27,000	43.20	62	279,299	91.90	0	0	0.00
原 町	0	0	0.00	3	26,500	24.29	50	351,012	84.52	0	0	0.00
日 高	0	0	—	0	0	—	5	46,970	79.33	0	0	0.00
丸 亀	0	0	—	0	0	—	2	46,855	193.80	0	0	0.00
三 津 東	0	0	0.00	2	4,000	133.33	8	12,116	90.71	0	0	0.00
桑 原	0	0	0.00	1	1,900	2.00	45	312,702	82.29	0	0	0.00

※代弁率は年度初めから当該月までの平均残高により算出したものです。

平成 27 年 8 月分

(単位：千円)

店 舗 名	保 証 承 諾						保 証 債 務 残 高			代 位 弁 済		
	当 月 中		対前年 同月比 (%)	当 月 末		対前年 同月比 (%)	当 月 末		対前年 同月比 (%)	当 月 末		代弁率 (%)
	件数	金 額		件数	金 額		件数	金 額		件数	金 額	
伊予 観音寺	0	0	—	0	0	—	1	26,150	84.66	0	0	0.00
岡山南	0	0	—	0	0	—	1	11,053	98.26	0	0	0.00
大西	0	0	0.00	3	33,000	56.41	55	358,409	97.04	0	0	0.00
計	132	1,651,280	52.92	728	8,477,077	51.88	10,041	95,235,653	91.85	29	192,923	0.20
四国 松山	2	23,000	—	4	63,000	126.00	46	434,466	76.48	0	0	0.00
松山本町	0	0	0.00	1	10,000	17.24	17	161,439	91.41	0	0	0.00
松山南	1	6,000	17.14	4	50,000	69.93	36	271,721	95.05	2	2,484	0.91
今治	0	0	—	2	15,000	—	49	717,703	87.83	0	0	0.00
八幡浜	3	37,000	123.33	7	94,000	195.83	37	300,449	93.48	0	0	0.00
宇和島	1	2,000	6.67	6	35,500	54.62	59	570,607	94.28	0	0	0.00
御荘	0	0	—	0	0	—	4	8,580	73.86	0	0	0.00
松山西	0	0	0.00	1	50,000	61.73	28	327,983	113.11	0	0	0.00
四国中央	0	0	—	0	0	0.00	8	67,154	81.62	0	0	0.00
計	7	68,000	47.89	25	317,500	77.53	284	2,860,102	90.56	2	2,484	0.09
百十四 松山	4	25,500	170.00	12	192,500	122.22	97	1,015,787	105.06	1	911	0.09
新居浜	0	0	0.00	1	30,000	66.67	52	651,315	77.23	0	0	0.00
三島	0	0	—	0	0	0.00	41	310,187	66.15	0	0	0.00
今治	2	23,000	383.33	3	26,000	27.37	58	579,903	71.77	0	0	0.00
西条	1	5,000	12.50	4	13,750	20.65	102	510,225	81.87	0	0	0.00
坂出東部	0	0	—	0	0	—	1	3,634	47.55	0	0	0.00
計	7	53,500	81.06	20	262,250	66.04	351	3,071,051	82.60	1	911	0.03
阿波 松山	0	0	—	3	42,000	116.67	64	569,536	93.69	0	0	0.00
池田	0	0	—	0	0	—	1	13,755	76.05	0	0	0.00
藍住	0	0	—	0	0	—	2	34,900	85.83	0	0	0.00
鳴門	0	0	—	0	0	—	1	27,904	125.15	0	0	0.00
計	0	0	—	3	42,000	116.67	68	646,095	93.78	0	0	0.00
広島 松山	11	300,000	291.26	40	660,500	123.81	172	1,866,012	98.59	1	3,019	0.16
今治	2	26,000	50.00	20	323,300	61.07	166	1,759,430	79.50	0	0	0.00
伊予西条	3	34,500	492.86	14	140,000	68.13	136	895,626	84.65	0	0	0.00
新居浜	0	0	—	6	125,200	119.81	79	1,127,364	105.24	0	0	0.00
三島	1	500	2.00	20	229,600	128.13	112	882,748	94.28	0	0	0.00
川之江	3	20,000	285.71	9	110,500	94.04	65	647,973	98.67	0	0	0.00
因島	0	0	0.00	0	0	0.00	6	249,804	85.63	0	0	0.00
木江	0	0	—	0	0	—	1	8,664	123.56	0	0	0.00
岩国	0	0	—	0	0	—	2	9,552	5.28	0	0	0.00
計	20	381,000	188.61	109	1,589,100	94.73	739	7,447,174	89.64	1	3,019	0.04
中国 川之江	0	0	0.00	0	0	0.00	41	538,204	71.45	0	0	0.00
丸亀	0	0	—	0	0	—	2	34,821	71.32	0	0	0.00
計	0	0	0.00	0	0	0.00	43	573,025	71.44	0	0	0.00
山口 松山	0	0	0.00	6	140,000	274.51	47	907,618	111.53	0	0	0.00
今治	0	0	—	0	0	0.00	9	133,831	53.70	0	0	0.00
尾道	0	0	—	1	10,000	—	2	10,465	638.11	0	0	0.00
計	0	0	0.00	7	150,000	95.54	58	1,051,914	98.80	0	0	0.00
西日本 若松	0	0	—	0	0	—	1	5,896	45.19	0	0	0.00
広島	0	0	—	0	0	—	2	9,224	98.22	0	0	0.00
計	0	0	—	0	0	—	3	15,120	67.38	0	0	0.00
愛媛 本店	12	274,000	91.33	60	1,711,722	116.16	548	7,231,309	100.89	6	278,905	3.85
中央市場	0	0	0.00	0	0	0.00	7	42,331	84.57	0	0	0.00
水産市場	0	0	0.00	2	22,500	450.00	11	79,929	114.11	0	0	0.00

※代弁率は年度初めから当該月までの平均残高により算出したものです。





平成27年8月分

(単位：千円)

店 舗 名	保 証 承 諾						保 証 債 務 残 高			代 位 弁 済		
	当 月 中		対前年 同月比 (%)	当 月 末		対前年 同月比 (%)	当 月 末		対前年 同月比 (%)	当 月 末		代弁率 (%)
	件数	金 額		件数	金 額		件数	金 額		件数	金 額	
愛媛 日 高	3	24,000	—	7	66,000	51.00	84	413,218	88.27	0	0	0.00
三津浜東	3	11,600	165.71	6	20,100	125.63	26	74,481	101.50	0	0	0.00
金 生	3	53,400	1,186.67	11	80,700	65.34	60	357,129	113.03	0	0	0.00
中 之 庄	0	0	0.00	7	28,800	23.41	46	246,690	87.83	0	0	0.00
飯 岡	1	1,500	75.00	6	10,900	20.19	39	115,865	76.99	1	1,787	1.47
川 内	2	71,000	—	10	135,000	108.87	62	433,566	102.76	0	0	0.00
桜 井	2	39,200	61.25	6	44,590	58.06	62	269,597	88.25	0	0	0.00
松 前	2	52,000	82.54	7	91,000	87.92	82	485,731	85.14	0	0	0.00
姫 原	1	5,000	—	1	5,000	1,000.00	16	23,219	186.39	0	0	0.00
東 京	0	0	—	0	0	—	1	5,100	—	0	0	0.00
土 居	0	0	—	6	66,200	275.83	54	424,771	96.79	0	0	0.00
砥 部	4	13,000	123.81	7	20,500	36.61	55	407,334	81.04	0	0	0.00
来 住	3	16,500	82.50	13	86,500	71.72	84	512,411	100.35	0	0	0.00
計	173	2,073,150	95.71	826	8,664,187	92.80	6,696	48,270,466	96.28	36	523,626	1.07
高知 松 山	0	0	0.00	1	5,000	33.33	36	280,258	86.84	0	0	0.00
今 治	1	30,000	75.00	3	41,000	82.00	40	309,023	77.69	0	0	0.00
新 居 浜	1	1,500	5.36	6	24,500	37.12	56	426,129	91.79	0	0	0.00
八 幡 浜	1	8,000	—	1	8,000	40.00	25	180,792	119.71	0	0	0.00
宇 和 島	1	10,000	1,000.00	6	73,000	339.53	43	156,425	107.47	0	0	0.00
城 辺	2	16,000	—	6	25,000	—	28	130,925	98.79	0	0	0.00
計	6	65,500	77.98	23	176,500	102.32	228	1,483,552	91.93	0	0	0.00
徳島 松 山	0	0	0.00	2	15,000	26.79	32	339,750	92.34	1	1,848	0.53
今 治	2	50,000	500.00	13	185,000	97.37	87	581,213	69.52	0	0	0.00
計	2	50,000	312.50	15	200,000	81.30	119	920,963	76.50	1	1,848	0.21
香川 松 山	0	0	0.00	5	193,000	100.31	106	1,028,043	98.40	3	11,337	1.07
松 山 西	1	5,000	41.67	5	21,000	36.84	84	665,864	91.81	0	0	0.00
今 治	1	7,000	24.14	8	50,200	21.83	121	956,172	61.62	0	0	0.00
西 条	0	0	—	7	137,000	165.06	81	632,219	91.11	2	4,588	0.70
新 居 浜	0	0	0.00	5	51,000	31.80	109	1,101,293	85.17	0	0	0.00
三 島	0	0	0.00	4	12,000	58.39	64	410,866	96.39	2	10,194	2.36
川 之 江	0	0	0.00	7	125,000	43.40	85	1,097,520	80.99	1	4,004	0.35
大 洲	0	0	0.00	5	29,000	85.29	47	221,043	110.20	0	0	0.00
八 幡 浜	0	0	—	4	25,000	833.33	45	175,564	94.21	0	0	0.00
宇 和 島	1	5,000	166.67	7	39,800	38.27	75	483,904	120.21	0	0	0.00
岩 松	0	0	—	1	16,000	20.00	24	180,136	85.56	0	0	0.00
計	3	17,000	8.10	58	699,000	55.82	841	6,952,623	85.94	8	30,123	0.42
もみじ 因島田熊	0	0	—	0	0	—	2	8,498	2,930.34	0	0	0.00
計	0	0	—	0	0	—	2	8,498	2,930.34	0	0	0.00
愛媛信用 本 店	5	74,000	279.25	19	135,000	64.75	198	922,947	109.82	1	3,189	0.34
城 東	2	7,000	46.67	13	56,300	127.95	69	280,565	115.58	0	0	0.00
松山本町	2	17,000	56.67	11	39,400	43.54	81	316,024	95.85	0	0	0.00
道 後	0	0	0.00	6	20,500	45.56	63	260,130	91.16	0	0	0.00
土 橋	0	0	0.00	6	19,500	62.40	56	191,916	106.10	0	0	0.00
東環東本	1	2,500	6.14	6	15,000	14.02	100	382,975	83.49	0	0	0.00
久 米	6	24,050	2,405.00	23	105,250	106.64	87	497,401	101.61	0	0	0.00
潮 見	0	0	0.00	11	58,200	35.21	81	418,105	119.56	0	0	0.00
余 戸	0	0	0.00	1	2,000	1.98	37	225,215	91.60	0	0	0.00
湊 町	0	0	—	0	0	0.00	2	872	75.47	0	0	0.00
中 央 通	1	2,500	50.00	8	19,200	43.15	37	124,126	100.32	0	0	0.00
石 井	3	14,000	47.46	17	125,800	71.89	131	839,480	96.25	1	1,299	0.15
平 井	4	12,800	106.67	11	50,300	90.47	65	289,778	125.91	0	0	0.00
齊 院	1	1,000	38.46	4	17,500	99.43	48	101,789	108.69	0	0	0.00

※代弁率は年度初めから当該月までの平均残高により算出したものです。



平成27年8月分

(単位：千円)

店 舗 名	保 証 承 諾						保 証 債 務 残 高			代 位 弁 済		
	当 月 中		対前年 同月比 (%)	当 月 末		対前年 同月比 (%)	当 月 末		対前年 同月比 (%)	当 月 末		代弁率 (%)
	件数	金 額		件数	金 額		件数	金 額		件数	金 額	
東予信用 西 条	0	0	—	5	10,000	400.00	42	126,816	79.78	0	0	0.00
小 松	0	0	0.00	4	11,500	56.93	32	105,136	143.34	0	0	0.00
中 萩	0	0	—	0	0	0.00	19	48,363	67.33	0	0	0.00
喜多川	0	0	0.00	3	9,700	359.26	17	35,468	115.86	0	0	0.00
新居浜駅	1	12,000	—	3	47,000	587.50	32	169,103	93.49	1	1,638	0.99
計	10	84,800	137.44	49	250,500	119.89	381	1,389,653	87.93	2	10,075	0.72
宇和島 本 店	4	21,400	267.50	14	54,400	83.82	180	634,827	94.42	3	6,225	0.98
恵美須町	4	11,600	72.50	11	81,100	80.70	131	517,632	99.44	0	0	0.00
新 橋	1	4,000	24.24	9	49,100	149.24	105	229,371	90.51	0	0	0.00
城 南	2	2,300	230.00	6	5,800	42.03	59	91,406	74.91	0	0	0.00
来	2	4,150	83.00	6	17,750	155.70	56	150,848	96.02	0	0	0.00
泉 町	1	2,000	—	5	10,100	96.19	55	144,877	106.90	0	0	0.00
吉 田	0	0	—	1	1,000	10.64	38	60,490	72.00	0	0	0.00
南 宇 和	3	7,800	26.00	9	104,800	317.58	39	286,821	103.07	0	0	0.00
三 間	2	10,000	—	6	27,000	88.52	35	100,962	102.79	0	0	0.00
卯 之 町	1	3,000	—	7	29,300	976.67	43	191,688	82.58	1	16,492	8.38
計	20	66,250	86.60	74	380,350	122.73	741	2,408,921	94.33	4	22,718	0.95
観音寺 豊 浜	0	0	—	0	0	—	1	8,775	—	0	0	0.00
計	0	0	—	0	0	—	1	8,775	—	0	0	0.00
商工中金 松 山	1	4,000	16.67	2	18,400	49.15	74	793,912	94.17	1	5,124	0.62
高 松	0	0	—	0	0	0.00	1	14,464	122.00	0	0	0.00
計	1	4,000	16.67	2	18,400	37.22	75	808,376	94.56	1	5,124	0.61
単一農協 愛媛南農	0	0	—	1	3,000	—	4	4,725	116.44	0	0	0.00
越智今農	0	0	—	1	2,160	86.40	2	4,126	165.04	0	0	0.00
うま農協	0	0	—	0	0	—	1	4,800	64.86	0	0	0.00
計	0	0	—	2	5,160	206.40	7	13,651	97.42	0	0	0.00
総合計	482	5,144,230	75.33	2,428	23,775,824	68.55	24,397	190,323,821	92.85	97	825,352	0.42

※代弁率は年度初めから当該月までの平均残高により算出したものです。

## 『保証協会団信』のお知らせ

### 今月の保証協会団信実績（平成 27 年 7 月）

平成 21 年 11 月 1 日より保証協会団体信用生命保険制度の取扱いをしております！

#### ◆ 保証協会団体信用生命保険とは

保証協会団体信用生命保険（以下、保証協会団信）とは、信用保証協会の保証付で金融機関から借入を行ったお客様が、その全額を返済されないうちに、死亡もしくは所定の高度障がい状態となった場合に、一般社団法人全国信用保証協会連合会（以下、連合会）が生命保険会社から受け取る保険金（\*）をもとに、加入している借入口について、金融機関に対する債務を弁済する制度です。

これにより、事業の維持安定が可能になるとともに、ご家族の皆様の安心を図ることができます。

(\* 保証協会団信は連合会が生命保険会社と契約します。お客様は連合会と債務弁済委託契約を締結していただきます。)

愛媛県信用保証協会は、中小企業の皆様への「プラスワンサービス」として保証協会団信の取扱いを開始しました。なお、保証協会団信への加入は中小企業者の皆様の**任意**であり、保証の諾否・金額査定には全く関係ありません。

#### ◆ 保証協会団信加入状況

保証協会団信の平成 27 年 7 月末時点の加入状況は下記の通りです。（生保会社査定後承諾済ベース）

7月件数	7月融資額	累計件数	累計金額	平均融資額	平均年齢
5 件	1,400 万円	840 件	622,047 万円	741 万円	52.1 歳

#### 〈金融機関別〉

金融機関名	7月件数(件)	7月融資額(万円)	累計件数(件)	累計金額(万円)
伊予銀行	1	250	251	205,358
四国銀行	—	—	8	11,745
百十四銀行	—	—	10	15,700
阿波銀行	—	—	1	500
広島銀行	—	—	9	7,570
愛媛銀行	—	—	238	188,585
香川銀行	1	300	13	15,060
高知銀行	—	—	19	14,247
徳島銀行	—	—	3	1,990
愛媛信金	2	700	192	103,905
東予信金	1	150	52	29,830
川之江信金	—	—	20	17,467
宇和島信金	—	—	24	10,090
合計	5	1,400	840	622,047


# 「世界の中心で、愛をさけぶ」

## 日本中で巻き起こった「セカチュー現象」

時代が変わっても、純愛を描いた本や映画は幅広い年代の人たちに感動を与え、支持されるものです。

宇和島出身の作家・片山恭一さんの単行本『世界の中心で、愛をさけぶ』が刊行されたのは2001年。高校生の純愛、愛する人の死、そして愛する人を失った喪失感を描いた作品はじわじわと発行部数を伸ばしていき、2年後には100万部を売上げました。

2004年、行定勲監督によってこの作品をベースにした映画が公開されると日本中で「セカチュー現象」が巻き起こり、この年、300万部を突破。

原作は片山さんの生まれ故郷である宇和島市が舞台であると考えられています。  片山恭一著(小学館)

## 最愛の人の死と喪失感。そして未来へ。

結婚を控えた律子が荷物整理をしている時に見つかった1本のカセットテープ。そこには幼い頃、病院で知り合った女子高生の弱々しい声が…。律子は当時の出来事を思い出し、1人四国へと向かいます。

1986年。アキは陸上部に所属し頭も良



世界の中心で、愛をさけぶ  
スタンダード・エディション

『世界の中心で、愛をさけぶ スタンダード・エディション』発売中  
発売元：博報堂DYメディアパートナーズ・小学館  
販売元：東宝 DVD価格：¥3,800(本体)+税  
©2004 東宝/TBS/博報堂DYメディアパートナーズ/小学館/S・D・P/MBS  
出演：大沢たかお、柴咲コウ、長澤まさみ、森山未來、山崎努  
監督：行定勲

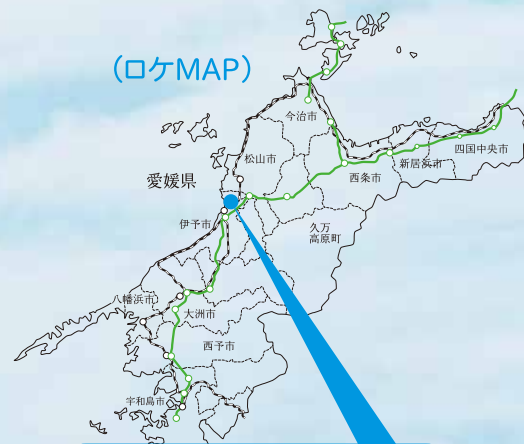
いクラスのアイドル的存在。一方、サク（朔太郎）はどこにでもいる普通の高校生。そんな2人が恋に落ち、眩しい時間を過ごしていきます。深夜ラジオ、カセットテープの交換日記、2人きりの無人島。アキが白血病に冒されたことで、2人の恋は一変します。サクの前では明るく振る舞うアキ。でも病は進行し、アキは入院することに…。2人が無人島で偶然見つけたカメラに映っていたオースト

リアの写真。「ウルル（エアーズロック）は“世界の中心”と思える神聖な場所。行ってみたい」という夢を聞き、サクはアキを病院から連れ出す計画を立てるのです。そしてウルルを目指すのですが、台風で飛行機は欠航。空港でアキは意識を失ってしまいます。そして…。

撮影の多くは香川県庵治町で行われましたが、2人の通う学校は県立伊予高校、電車に乗るシーンでは県庁前の電停が映し出されます。そしてアキが入院していた病院として県庁で撮影が行われました。

切ない物語と相まって、誰もが心の奥にしまい込んでいる淡い恋の記憶を思い出させてくれるでしょう。

### (ロケMAP)



### 愛媛県立伊予高等学校

1983年創立の松前町にある公立の高等学校。サクとアキが通う木庭子高校のロケがHR教室、渡り廊下、特別教棟屋上、運動場などで行われ、在生もエキストラとして多数参加。行定勲監督が通っていた高校と雰囲気似ているということから選ばれたとも言われている。





EHIME GUARANTEE

愛媛県信用保証協会

## 本所

〒790-8651 愛媛県松山市一番町4丁目1番地2 中小企業会館1～3階

### ■松山事業部／保証一課・保証二課・管理課

TEL 089-931-2118 FAX 089-931-2174

〔業務区域〕 松山市・東温市・伊予市・久万高原町・砥部町・松前町

### ■総務部／総務課 TEL 089-931-2111(代) FAX 089-931-2107

電算課 TEL 089-931-2115 FAX 089-931-2170

### ■業務統括部／経営支援室 TEL 089-931-2116 FAX 089-931-1026

保証企画課 TEL 089-931-2114 FAX 089-931-2107

管理推進課 TEL 089-931-2117 FAX 089-931-2107

### ■監査室 TEL 089-931-2180 FAX 089-931-1026



## 新居浜支所

〒792-0025

新居浜市一宮町2丁目4番8号 新居浜商工会館2階

保証課 TEL 0897-33-8282 FAX 0897-33-8284

管理課 TEL 0897-33-8292 FAX 0897-33-8293

〔業務区域〕 新居浜市・西条市・四国中央市

## 今治支所

〒794-0042

今治市旭町2丁目3番地20 今治商工会議所ビル5階

TEL 0898-23-0170 FAX 0898-23-0758

〔業務区域〕 今治市・上島町

## 八幡浜支所

〒796-8691

八幡浜市1590番地22 八幡浜商工会館4階

TEL 0894-22-2003 FAX 0894-22-3137

〔業務区域〕 八幡浜市・大洲市・西予市・内子町・伊方町

## 宇和島支所

〒798-0040

宇和島市中央町1丁目9番10号 愛媛新聞ビル5階

TEL 0895-22-6556 FAX 0895-22-6583

〔業務区域〕 宇和島市・鬼北町・松野町・愛南町