



## Guarantee Information

### ◇お知らせ

- 年末の保証相談・保証申込について —
- 愛媛県中小企業振興資金融資制度保証要綱の一部改正について〔適用日 平成27年10月16日から〕 —
- 特別保証制度（地域産業資源活用支援関連保証）の創設について —
- 労働者派遣事業の許認可確認における変更事項について —

## Column

名作の舞台を訪ねて③「男はつらいよ 寅次郎と殿様」

初代新谷藩主が京都の高尾からもみじの苗木を持ち帰り稲荷山に植えたと伝えられています。樹齢200年の老楓など約3,000本のもみじが紅葉する秋には、「もみじまつり」も開催されます。

## C O N T E N T S

## Guarantee Information

## ◇お知らせ

- 年末の保証相談・保証申込について — ..... 1
- 愛媛県中小企業振興資金融資制度保証要綱の一部改正について(適用日 平成27年10月16日から) — ..... 1
- 特別保証制度(地域産業資源活用支援関連保証)の創設について — ..... 2
- 労働者派遣事業の許認可確認における変更事項について — ..... 2

## 保証状況

- ◇ 今月の保証概況(平成27年10月) ..... 3
- ◇ 本・支所別保証状況 ..... 6
- ◇ 金融機関別保証状況 ..... 6
- ◇ 業種別保証状況 ..... 7
- ◇ 金額別・期間別・用途別保証状況 ..... 8
- ◇ 市町制度保証状況 ..... 9
- ◇ ランキングベスト10 ..... 10
- ◇ 金融機関店舗別保証状況 ..... 11

## 『保証協会団信』お知らせ

- ◇ 今月の保証協会団信実績 ..... 18

Column 名作の舞台を訪ねて⑧「男はつらいよ 寅次郎と殿様」

## 当協会ホームページのご案内

愛媛県信用

検索

クリック

<http://www.ehime-cgc.or.jp/>

## お知らせ(更新・新着情報)

- 2015年11月 5日 保証の概況 平成27年10月を掲載しました。
- 2015年10月 5日 保証の概況 平成27年9月を掲載しました。
- 2015年 9月 4日 保証の概況 平成27年8月を掲載しました。

## 年末の保証相談・保証申込について

これから年末にかけて、保証相談・保証申込が増加し、各担当窓口が混雑することが予想されます。当協会では、迅速な保証審査・手続きに努めることとしますが、年内に必要な資金をご希望の方は、お早めにご相談・お申込みいただきますようお願い申し上げます。

なお、年末年始の営業日は以下の通りとなっています。

**営業終了日：平成 27 年 12 月 29 日（火）**

**営業開始日：平成 28 年 1 月 4 日（月）**

## 愛媛県中小企業振興資金融資制度保証要綱の一部改正について（適用日 平成 27 年 10 月 16 日から）

「株式会社商工組合中央金庫法及び中小企業信用保険法の一部を改正する法律（平成 27 年法律第 29 号）」の施行により、新たに NPO 法人が信用保険の対象となったことから、愛媛県中小企業振興資金融資制度保証要綱における中小企業者及び小規模企業者の定義に、NPO 法人を追加する改正を行いました。

また、同保証要綱中で定める経営安定資金（小口資金）の特別小口保険を利用する NPO 法人に対し、新たな信用保証料率を設定する改正を行いました。

### 〔改正内容〕

#### 1. NPO 法人の追加について

要綱に定める中小企業者及び小規模企業者の定義に、それぞれ NPO 法人を追加しました。

- ・中小企業者（新事業創出支援資金に規定する中小企業者を除く）  
特定事業を行う NPO 法人であって、常時使用する従業員の数が 300 人（小売業を主たる事業とする事業者については 50 人、卸売業又はサービス業を主たる事業とする事業者については 100 人）以下のもの
- ・小規模企業者（小口零細企業資金に規定する小規模企業者は除く）  
特定事業を行う NPO 法人であって、常時使用する従業員の数が 20 人（商業又はサービス業を主たる事業とする事業者については 5 人）以下のもの

#### 2. 信用保証料率の設定について

経営安定資金（小口資金）の特別小口保険について、NPO 法人が利用する場合は責任共有の対象となることから、金融機関の負担割合を考慮した信用保証料率を設定しました。

| 資金の種類                  | 責任共有 |     | 保証料率（年） |       |
|------------------------|------|-----|---------|-------|
|                        | 対象   | 対象外 |         |       |
| 経営安定資金（小口資金）〔特別小口保険利用〕 |      | ○   | 0.85%   | 現行の料率 |
| NPO 法人                 | ○    |     | 0.68%   | 新たな料率 |

## 特別保証制度（地域産業資源活用支援関連保証）の創設について

経済の好循環に向け、創業間もない中小企業の官公需の受注促進と、消費者嗜好を捉えた「ふるさと名物」の開発・販路開拓により地域の需要創生を実現するべく「中小企業需要創生法」が平成27年8月10日付け施行され、「中小企業地域資源活用促進法」が一部改正されました。

これにより、一般社団法人等が、地域産業資源を活用した商品又は役務の需要動向に関する情報の提供等を行う地域産業資源活用事業を支援するための計画を作成し、主務大臣の認定を受けた場合、中小企業信用保険法の特例措置を受けることができるようになったため、以下のとおり特別保証制度を創設しました。

### ◆地域産業資源活用支援関連保証

|          |                                                                                                      |
|----------|------------------------------------------------------------------------------------------------------|
| 保証対象者    | 主務大臣から地域産業資源活用支援事業計画に関する認定を受けた一般社団法人または一般財団法人（※1）または特定非営利活動法人（※2）                                    |
| 保証限度額    | 2億8,000万円（無担保保証8,000万円以内、普通保証2億円以内）                                                                  |
| 資金使途     | 地域産業資源活用支援事業の実施に必要な運転資金及び設備資金                                                                        |
| 保証期間     | 運転資金：5年以内<br>設備資金：7年以内                                                                               |
| 信用保証料率   | 1.15%                                                                                                |
| 申込時添付書類等 | ・ 認定を受けた一般社団法人、一般財団法人または特定非営利活動法人であることを証する書面の写し<br>・ 信用保証依頼書の保証制度名欄に、「地域産業資源活用支援関連保証」と表示の上、申し込むものとする |

- （※1）一般社団法人にあつてはその社員総会における議決権の2分の1以上を中小企業者が有している方。  
一般財団法人にあつては設立に際して拠出された財産の価額の2分の1以上が中小企業者により拠出されている方。  
（※2）特定非営利活動法人にあつてはその社員総会における表決権の2分の1以上を中小企業者が有している方。

## 労働者派遣事業の許認可確認における変更事項について

労働者派遣事業の適正な運営の確保及び派遣労働者の保護等に関する法律が一部改正されたことに伴い、一般派遣労働事業（許可制）と特定労働者派遣事業（届出制）との区分が廃止され、すべての労働者派遣事業が許可制となりました。

これに伴い、すべての労働者派遣事業につき、保証申込時に許可の確認が必要となります。

（経過措置）

- ・ 平成27年9月30日（改正法施行日）時点で特定労働者派遣事業を行っている方は、施行日から起算して3年を経過する日までは許可を必要とせず、事業を行うことができます。
- ・ 平成27年9月30日（改正法施行日）時点で一般労働者派遣事業を行っている方は、その許可の有効期限の間は、引き続き、事業を行うことができます。



## 保証承諾は前年同月金額比 104% 保証債務残高は 1,893 億円に

### 実績

（単位：千円）

| 区分     | 当 月 中 |           |            |        | 当 月 末  |             |            |       |
|--------|-------|-----------|------------|--------|--------|-------------|------------|-------|
|        | 件 数   | 金 額       | 対前年同月比 (%) |        | 件 数    | 金 額         | 対前年同月比 (%) |       |
|        |       |           | 件 数        | 金 額    |        |             | 件 数        | 金 額   |
| 保証申込   | 444   | 4,926,950 | 81.77      | 99.05  | 3,723  | 39,731,416  | 77.77      | 79.38 |
| 保証承諾   | 424   | 4,686,350 | 83.96      | 103.49 | 3,602  | 38,049,916  | 77.86      | 78.29 |
| 保証債務残高 | —     | —         | —          | —      | 24,347 | 189,250,599 | 98.43      | 92.93 |
| 代位弁済   | 16    | 100,481   | 123.08     | 97.86  | 153    | 1,295,167   | 92.73      | 97.37 |

### 保証

平成27年10月の保証承諾は、件数424件（前年同月比84.0%）、金額4,686百万円（同103.5%）と、件数は前年実績を下回り、金額は前年実績を上回った。

また、10月末での保証承諾（累計）は、件数3,602件（前年同月比77.9%）、金額38,050百万円（同78.3%）と、件数・金額ともに前年実績を下回っている。

平成27年10月末での保証債務残高は、件数24,347件（前年同月比98.4%）、金額189,251百万円（同92.9%）と、件数・金額ともに前年実績を下回っている。

#### ◆ 金融機関群別

金融機関群別保証承諾額における構成比は、地銀54.0%、第二地銀34.4%、信用金庫11.0%となった。

対前年同月金額比は、政府系（1175.0%）、第二地銀（164.6%）は前年実績を上回り、地銀（88.8%）、信用金庫（75.3%）は前年実績を下回った。

#### ◆ 業種別

業種別保証承諾額における構成比は、建設業20.7%、製造業20.6%、サービス業15.3%、卸売業14.2%と続いた。

対前年同月金額比は、サービス業（197.3%）、飲食店（153.3%）、鉱業・土石採取業（120.0%）、製造業（112.1%）と続いた。

#### ◆ 保証制度別（※別枠保証には、県・市町制度の特例併用分を含む）

制度別保証承諾額における構成比は、一般保証43.4%、県単制度31.9%、市町制度13.6%、別枠保証11.1%と続いた。

なお、協会商品構成比は、中小企業金融円滑化保証（スムーズ8000）28.0%、優良ランク保証Ⅱ11.2%、優良ランク保証Ⅴ5.2%となった。

対前年同月金額比は、県単制度（137.4%）、別枠保証（111.9%）は前年実績を上回り、一般保証（96.0%）、市町制度（74.5%）は前年実績を下回った。

#### ◆ 金額別

金額別保証承諾額における構成比は、1,000万円超3,000万円以下33.6%、1,000万円以下28.1%、5,000万円超8,000万円以下17.2%、3,000万円超5,000万円以下13.9%と続いた。

また、1件あたりの平均保証金額は1,105万円（前年同月比123.3%）であった。

#### ◆ 期間別

期間別保証承諾額における構成比は、4年超5年以下32.1%、5年超7年以下26.5%、7年超10年以下22.9%、1年超4年以下10.3%と続いた。

また、1件あたりの平均保証期間は62.0カ月（前年同月比102.7%）であった。

## ◆ 使途別

使途別保証承諾額における構成比は、運転資金が92.4%を占め、次いで運転・設備資金4.1%、設備資金3.5%となった。

## 事 故

平成27年10月の事故報告受付は、件数40件（前年同月比95.2%）、金額284百万円（同54.8%）と、件数・金額ともに前年実績を下回った。

また、10月末での事故報告残高は、件数153件（前年同月比93.3%）、金額796百万円（同68.2%）と、件数・金額ともに前年実績を下回った。

平成27年10月の事故受付内容別構成比は、分割返済不履行60.1%、債務整理委任13.8%、期限経過7.1%と続いた。

（単位：千円）

| 当 月 中  |         |           |       | 当 月 末 |         |           |       |
|--------|---------|-----------|-------|-------|---------|-----------|-------|
| 事故報告受付 |         | 前年同月比 (%) |       | 事故報告残 |         | 前年同月比 (%) |       |
| 件 数    | 金 額     | 件 数       | 金 額   | 件 数   | 金 額     | 件 数       | 金 額   |
| 40     | 283,802 | 95.24     | 54.78 | 153   | 796,497 | 93.29     | 68.19 |

## 代位弁済

平成27年10月の代位弁済は、件数16件（前年同月比123.1%）、金額100百万円（同97.9%）と、件数は前年実績を上回り、金額は前年実績を下回った。

また、10月末での代位弁済（累計）は、件数153件（前年同月比92.7%）、金額1,295百万円（同97.4%）と、件数・金額ともに前年実績を下回った。

## ◆ 原因別

平成27年10月の原因別代位弁済額における構成比は、商況不振88.9%、競争激化等11.1%と続いた。

10月末の原因別代位弁済額（累計）における構成比は、商況不振68.9%、競争激化等14.7%、経営放漫6.7%と続いた。

対前年同月末金額比は、経営放漫（337.0%）、競争激化等（231.3%）、災害事故その他（118.2%）であった。

## ◆ 業種別

平成27年10月の業種別代位弁済額における構成比は、サービス業44.6%、小売業29.4%、飲食店11.6%、建設業10.8%と続いた。

10月末の業種別代位弁済額（累計）における構成比は、製造業46.4%、小売業17.1%、サービス業8.7%、運送・倉庫業7.9%と続いた。

対前年同月末金額比は、サービス業（173.5%）、製造業（171.4%）、小売業（109.6%）となった。

## 回 収

平成27年10月の回収は46百万円、うちサービサー回収分は9百万円（構成比18.5%）となった。

また、10月末の回収（累計）のうち定期回収が163百万円（同36.0%）、不定期回収が175百万円（同38.5%）、競売・任意処分が116百万円（同25.5%）となっている。

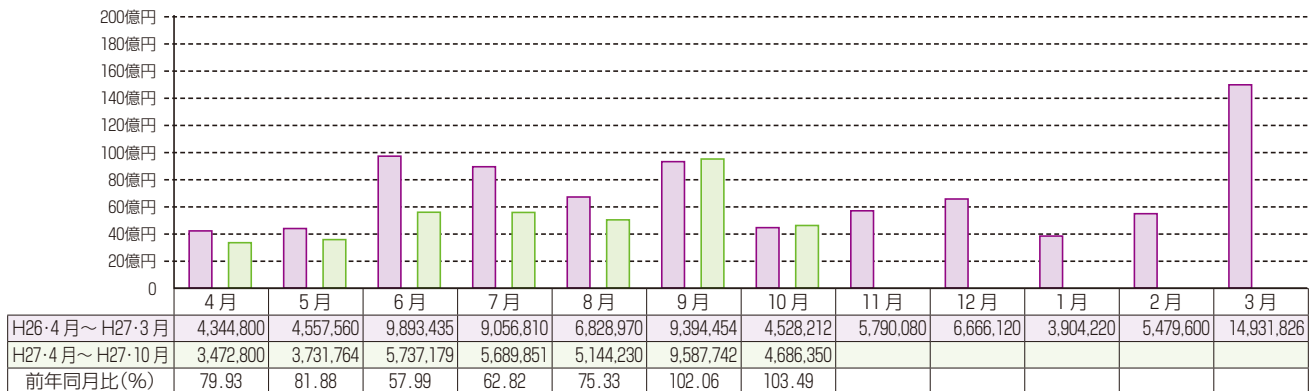
（単位：千円）

| 区 分       | 当月中    | 構成比 (%) | 当月末     | 構成比 (%) |
|-----------|--------|---------|---------|---------|
|           | 金 額    |         | 金 額     |         |
| 回 収       | 46,462 | —       | 453,982 | —       |
| うちサービサー回収 | 8,601  | 18.51   | 104,610 | 23.04   |

## 推移グラフ

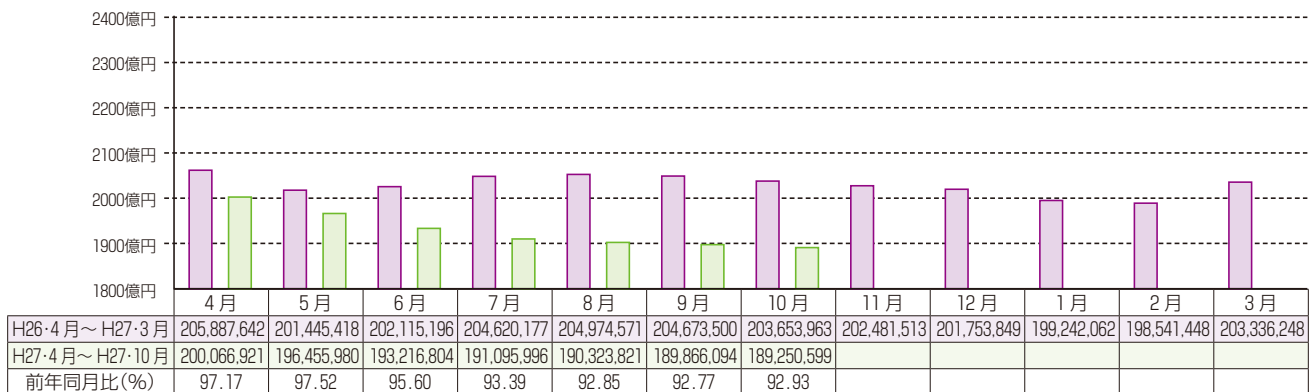
## ◆ 保証承諾

(単位：千円)



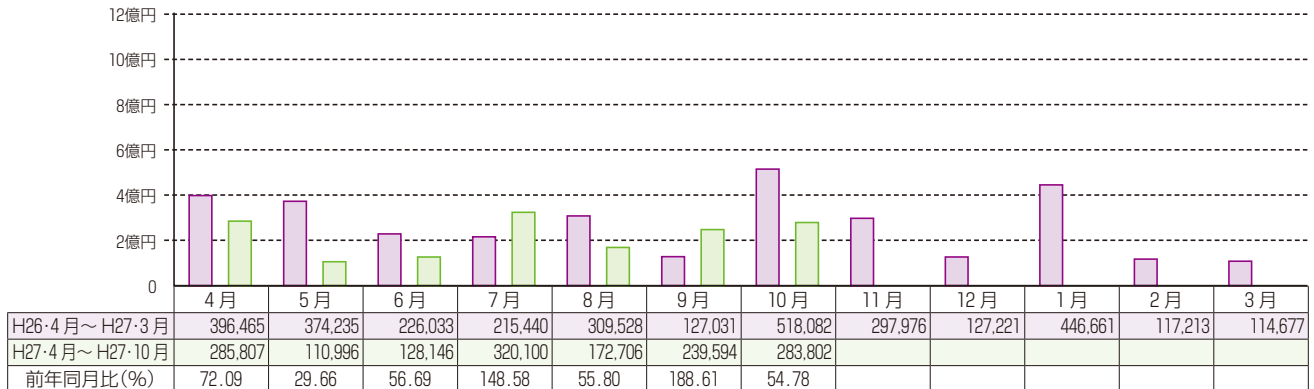
## ◆ 債務残高

(単位：千円)



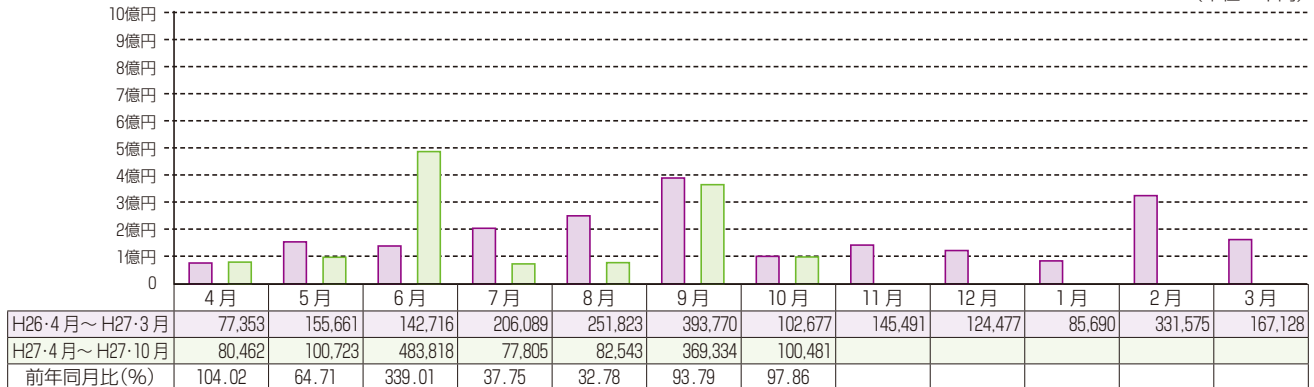
## ◆ 事故報告受付

(単位：千円)



## ◆ 代位弁済

(単位：千円)



# 本・支所別・金融機関別保証状況

## 本・支所別保証状況 (平成 27 年 10 月分)

(単位：千円)

| 区分  | 保証承諾 |           |         |       |            |         | 保証債務残高 |             |         | 代位弁済 |         |         |     |           |         |
|-----|------|-----------|---------|-------|------------|---------|--------|-------------|---------|------|---------|---------|-----|-----------|---------|
|     | 当月中  |           |         | 当月末   |            |         | 当月末    |             |         | 当月中  |         |         | 当月末 |           |         |
|     | 件数   | 金額        | 前年比 (%) | 件数    | 金額         | 前年比 (%) | 件数     | 金額          | 前年比 (%) | 件数   | 金額      | 前年比 (%) | 件数  | 金額        | 前年比 (%) |
| 本所  | 197  | 2,123,850 | 110.49  | 1,702 | 17,972,742 | 78.37   | 11,344 | 86,033,486  | 94.71   | 10   | 68,287  | 386.13  | 74  | 723,160   | 107.46  |
| 新居浜 | 94   | 1,107,000 | 97.43   | 774   | 8,058,620  | 78.02   | 5,539  | 44,541,507  | 91.19   | 5    | 29,703  | 41.74   | 34  | 286,772   | 91.73   |
| 今治  | 67   | 721,300   | 97.03   | 538   | 6,125,254  | 73.71   | 3,544  | 29,545,395  | 89.90   | 0    | 0       | 0.00    | 11  | 49,226    | 29.12   |
| 八幡浜 | 36   | 432,500   | 137.13  | 292   | 3,174,600  | 75.63   | 1,938  | 16,222,245  | 91.91   | 0    | 0       | 0.00    | 17  | 148,027   | 119.81  |
| 宇和島 | 30   | 301,700   | 73.41   | 296   | 2,718,700  | 95.91   | 1,982  | 12,907,966  | 95.94   | 1    | 2,492   | 51.92   | 17  | 87,983    | 169.35  |
| 合計  | 424  | 4,686,350 | 103.49  | 3,602 | 38,049,916 | 78.29   | 24,347 | 189,250,599 | 92.93   | 16   | 100,481 | 97.86   | 153 | 1,295,167 | 97.37   |

## 金融機関別保証状況 (平成 27 年 10 月分)

(単位：千円)

|       | 保証承諾   |           |           |            |            |        | 保証債務残高      |             |       | 代位弁済    |        |           |           |       |     |
|-------|--------|-----------|-----------|------------|------------|--------|-------------|-------------|-------|---------|--------|-----------|-----------|-------|-----|
|       | 当月中    |           |           | 当月末        |            |        | 当月末         |             |       | 当月中     |        |           | 当月末       |       |     |
|       | 件数     | 金額        | 構成比       | 件数         | 金額         | 構成比    | 件数          | 金額          | 構成比   | 件数      | 金額     | 構成比       | 件数        | 金額    | 構成比 |
| 銀行    | 伊予     | 164       | 2,202,800 | 1,057      | 12,869,119 | 33.82  | 9,922       | 92,800,600  | 49.04 | 5       | 45,887 | 47        | 408,814   | 31.56 |     |
|       | 四国     | 4         | 25,800    | 35         | 391,800    | 1.03   | 277         | 2,718,793   | 1.44  | 0       | 0      | 2         | 2,484     | 0.19  |     |
|       | 百十四    | 4         | 89,000    | 29         | 376,250    | 0.99   | 344         | 3,037,772   | 1.61  | 0       | 0      | 1         | 911       | 0.07  |     |
|       | 阿波     | 0         | 0         | 3          | 42,000     | 0.11   | 64          | 629,233     | 0.33  | 0       | 0      | 0         | 0         | 0.00  |     |
|       | 広島     | 14        | 207,100   | 134        | 1,902,200  | 5.00   | 742         | 7,201,821   | 3.81  | 0       | 0      | 1         | 3,019     | 0.23  |     |
|       | 中国     | 0         | 0         | 0          | 0          | 0.00   | 42          | 554,722     | 0.29  | 0       | 0      | 0         | 0         | 0.00  |     |
|       | 山口     | 1         | 8,000     | 11         | 193,000    | 0.51   | 59          | 1,041,892   | 0.55  | 0       | 0      | 0         | 0         | 0.00  |     |
|       | 西日本    | 0         | 0         | 0          | 0          | 0.00   | 3           | 13,882      | 0.01  | 0       | 0      | 0         | 0         | 0.00  |     |
|       | みずほ    | 0         | 0         | 3          | 106,000    | 0.28   | 25          | 502,010     | 0.27  | 0       | 0      | 0         | 0         | 0.00  |     |
|       | りそな    | 0         | 0         | 0          | 0          | 0.00   | 1           | 34,173      | 0.02  | 0       | 0      | 0         | 0         | 0.00  |     |
|       | 三井住友   | 0         | 0         | 0          | 0          | 0.00   | 17          | 93,661      | 0.05  | 0       | 0      | 0         | 0         | 0.00  |     |
|       | 三菱東京   | 0         | 0         | 3          | 125,000    | 0.33   | 15          | 338,451     | 0.18  | 0       | 0      | 0         | 0         | 0.00  |     |
|       | 三井住友信託 | 0         | 0         | 0          | 0          | 0.00   | 0           | 0           | 0.00  | 0       | 0      | 0         | 0         | 0.00  |     |
|       | あおぞら   | 0         | 0         | 0          | 0          | 0.00   | 0           | 0           | 0.00  | 0       | 0      | 0         | 0         | 0.00  |     |
|       | 愛媛     | 112       | 1,285,850 | 1,336      | 15,750,627 | 41.39  | 6,822       | 50,759,008  | 26.82 | 6       | 27,404 | 63        | 730,885   | 56.43 |     |
|       | 香川     | 14        | 212,000   | 81         | 968,300    | 2.54   | 822         | 6,559,154   | 3.47  | 1       | 2,492  | 12        | 38,400    | 2.96  |     |
|       | 高知     | 4         | 7,100     | 31         | 202,000    | 0.53   | 227         | 1,394,562   | 0.74  | 0       | 0      | 0         | 0         | 0.00  |     |
|       | 徳島     | 3         | 105,000   | 22         | 328,000    | 0.86   | 116         | 786,936     | 0.42  | 0       | 0      | 1         | 1,848     | 0.14  |     |
|       | もみじ    | 0         | 0         | 0          | 0          | 0.00   | 2           | 8,321       | 0.00  | 0       | 0      | 0         | 0         | 0.00  |     |
|       | 小計     | 320       | 4,142,650 | 2,745      | 33,254,296 | 87.40  | 19,500      | 168,474,990 | 89.02 | 12      | 75,782 | 127       | 1,186,361 | 91.60 |     |
| 信用金庫  | 愛媛     | 78        | 434,000   | 653        | 3,676,820  | 9.66   | 3,479       | 15,216,072  | 8.04  | 3       | 21,743 | 15        | 46,842    | 3.62  |     |
|       | 川之江    | 2         | 10,000    | 18         | 88,500     | 0.23   | 171         | 937,351     | 0.50  | 0       | 0      | 1         | 11,792    | 0.91  |     |
|       | 東予     | 9         | 34,800    | 67         | 390,070    | 1.03   | 372         | 1,399,657   | 0.74  | 1       | 2,957  | 3         | 13,031    | 1.01  |     |
|       | 宇和島    | 12        | 36,700    | 109        | 566,350    | 1.49   | 743         | 2,411,716   | 1.27  | 0       | 0      | 6         | 32,017    | 2.47  |     |
|       | 観音寺    | 0         | 0         | 0          | 0          | 0.00   | 1           | 8,425       | 0.00  | 0       | 0      | 0         | 0         | 0.00  |     |
|       | 信金中金   | 0         | 0         | 0          | 0          | 0.00   | 0           | 0           | 0.00  | 0       | 0      | 0         | 0         | 0.00  |     |
|       | 小計     | 101       | 515,500   | 847        | 4,721,740  | 12.41  | 4,766       | 19,973,221  | 10.55 | 4       | 24,699 | 25        | 103,682   | 8.01  |     |
| 朝銀西   | 0      | 0         | 0         | 0          | 0.00       | 0      | 0           | 0.00        | 0     | 0       | 0      | 0         | 0.00      |       |     |
| 県信連   | 0      | 0         | 0         | 0          | 0.00       | 0      | 0           | 0.00        | 0     | 0       | 0      | 0         | 0.00      |       |     |
| 単一農協  | 0      | 0         | 2         | 5,160      | 0.01       | 6      | 12,790      | 0.01        | 0     | 0       | 0      | 0         | 0.00      |       |     |
| 県信漁連  | 0      | 0         | 0         | 0          | 0.00       | 0      | 0           | 0.00        | 0     | 0       | 0      | 0         | 0.00      |       |     |
| 農林中金  | 0      | 0         | 0         | 0          | 0.00       | 0      | 0           | 0.00        | 0     | 0       | 0      | 0         | 0.00      |       |     |
| 商工中金  | 3      | 28,200    | 8         | 68,720     | 0.18       | 75     | 789,598     | 0.42        | 0     | 0       | 1      | 5,124     | 0.40      |       |     |
| 損保・生保 | 0      | 0         | 0         | 0          | 0.00       | 0      | 0           | 0.00        | 0     | 0       | 0      | 0         | 0.00      |       |     |
| 労働金庫  | 0      | 0         | 0         | 0          | 0.00       | 0      | 0           | 0.00        | 0     | 0       | 0      | 0         | 0.00      |       |     |
| その他   | 0      | 0         | 0         | 0          | 0.00       | 0      | 0           | 0.00        | 0     | 0       | 0      | 0         | 0.00      |       |     |
| 小計    | 3      | 28,200    | 10        | 73,880     | 0.19       | 81     | 802,388     | 0.42        | 0     | 0       | 1      | 5,124     | 0.40      |       |     |
| 合計    | 424    | 4,686,350 | 3,602     | 38,049,916 | 100.00     | 24,347 | 189,250,599 | 100.00      | 16    | 100,481 | 153    | 1,295,167 | 100.00    |       |     |



## 業種別保証状況 (平成27年10月分)

(単位：千円)

| 区分             | 保証承諾 |           |       |            |        | 保証債務残高 |             |        | 代位弁済 |         |     |           |        |
|----------------|------|-----------|-------|------------|--------|--------|-------------|--------|------|---------|-----|-----------|--------|
|                | 当月中  |           | 当月末   |            |        | 当月末    |             |        | 当月中  |         | 当月末 |           |        |
|                | 件数   | 金額        | 件数    | 金額         | 構成比    | 件数     | 金額          | 構成比    | 件数   | 金額      | 件数  | 金額        | 構成比    |
| 製造業            | 66   | 963,700   | 521   | 6,517,440  | 17.13  | 4,104  | 41,179,233  | 21.76  | 0    | 0       | 40  | 601,492   | 46.44  |
| 食料品工業          | 11   | 172,700   | 61    | 830,800    | 2.18   | 592    | 6,293,324   | 3.33   | 0    | 0       | 9   | 82,110    | 6.34   |
| 繊維品工業          | 11   | 209,800   | 67    | 968,204    | 2.54   | 488    | 6,012,038   | 3.18   | 0    | 0       | 3   | 26,004    | 2.01   |
| 木材・木製品工業       | 3    | 46,000    | 17    | 258,200    | 0.68   | 169    | 2,239,274   | 1.18   | 0    | 0       | 0   | 0         | 0.00   |
| 家具・建具工業        | 1    | 5,000     | 11    | 49,000     | 0.13   | 100    | 495,693     | 0.26   | 0    | 0       | 0   | 0         | 0.00   |
| 紙工業            | 3    | 89,200    | 29    | 525,200    | 1.38   | 269    | 3,847,651   | 2.03   | 0    | 0       | 1   | 8,436     | 0.65   |
| 製版・製本業         | 1    | 7,000     | 4     | 39,000     | 0.10   | 20     | 131,422     | 0.07   | 0    | 0       | 0   | 0         | 0.00   |
| 化学工業           | 0    | 0         | 4     | 170,000    | 0.45   | 19     | 475,262     | 0.25   | 0    | 0       | 4   | 68,403    | 5.28   |
| 石油石炭製品工業       | 0    | 0         | 0     | 0          | 0.00   | 1      | 23,000      | 0.01   | 0    | 0       | 0   | 0         | 0.00   |
| ゴム・プラスチック工業    | 1    | 3,000     | 5     | 52,500     | 0.14   | 79     | 832,289     | 0.44   | 0    | 0       | 4   | 32,534    | 2.51   |
| ゴム製品製造業        | 0    | 0         | 2     | 110,000    | 0.29   | 6      | 127,428     | 0.07   | 0    | 0       | 0   | 0         | 0.00   |
| 皮革工業           | 0    | 0         | 0     | 0          | 0.00   | 1      | 382         | 0.00   | 0    | 0       | 0   | 0         | 0.00   |
| 窯業             | 1    | 1,000     | 17    | 411,500    | 1.08   | 124    | 1,522,516   | 0.80   | 0    | 0       | 0   | 0         | 0.00   |
| 機械工業           | 8    | 123,000   | 58    | 792,100    | 2.08   | 533    | 6,000,840   | 3.17   | 0    | 0       | 3   | 52,150    | 4.03   |
| 電気機器工業         | 2    | 23,500    | 19    | 375,036    | 0.99   | 122    | 1,637,014   | 0.86   | 0    | 0       | 7   | 257,077   | 19.85  |
| 車輛工業           | 1    | 4,000     | 3     | 22,000     | 0.06   | 14     | 174,477     | 0.09   | 0    | 0       | 1   | 3,032     | 0.23   |
| 船舶工業           | 1    | 50,000    | 19    | 352,000    | 0.93   | 130    | 1,572,638   | 0.83   | 0    | 0       | 4   | 67,389    | 5.20   |
| 金属工業           | 10   | 145,500   | 68    | 718,500    | 1.89   | 483    | 5,047,508   | 2.67   | 0    | 0       | 0   | 0         | 0.00   |
| ソフトウェア業        | 1    | 14,000    | 16    | 169,800    | 0.45   | 142    | 1,029,747   | 0.54   | 0    | 0       | 1   | 1,787     | 0.14   |
| 情報処理サービス業      | 1    | 2,000     | 1     | 2,000      | 0.01   | 3      | 11,166      | 0.01   | 0    | 0       | 0   | 0         | 0.00   |
| 農林漁業           | 0    | 0         | 3     | 11,000     | 0.03   | 8      | 50,839      | 0.03   | 0    | 0       | 0   | 0         | 0.00   |
| その他の工業         | 10   | 68,000    | 117   | 660,600    | 1.74   | 801    | 3,654,727   | 1.93   | 0    | 0       | 3   | 2,569     | 0.20   |
| 鉱業             | 0    | 0         | 0     | 0          | 0.00   | 0      | 0           | 0.00   | 0    | 0       | 0   | 0         | 0.00   |
| 土石採取業          | 2    | 18,000    | 6     | 95,000     | 0.25   | 40     | 399,583     | 0.21   | 0    | 0       | 0   | 0         | 0.00   |
| 木材伐出業          | 0    | 0         | 0     | 0          | 0.00   | 4      | 7,342       | 0.00   | 0    | 0       | 0   | 0         | 0.00   |
| 建設業            | 104  | 968,900   | 958   | 9,171,368  | 24.10  | 6,018  | 43,707,774  | 23.10  | 3    | 10,843  | 20  | 82,000    | 6.33   |
| 卸売業            | 43   | 666,950   | 377   | 6,006,550  | 15.79  | 2,733  | 26,462,165  | 13.98  | 1    | 2,492   | 17  | 87,571    | 6.76   |
| 小売業            | 58   | 591,700   | 578   | 5,328,190  | 14.00  | 3,719  | 23,877,763  | 12.62  | 4    | 29,492  | 31  | 221,677   | 17.12  |
| 飲食店            | 36   | 203,600   | 261   | 1,276,714  | 3.36   | 1,530  | 5,289,062   | 2.79   | 2    | 11,608  | 9   | 37,084    | 2.86   |
| 不動産業           | 7    | 174,500   | 87    | 1,292,123  | 3.40   | 642    | 5,824,398   | 3.08   | 1    | 1,254   | 8   | 49,946    | 3.86   |
| 運送業            | 21   | 346,500   | 153   | 2,727,670  | 7.17   | 1,093  | 14,291,324  | 7.55   | 0    | 0       | 13  | 102,359   | 7.90   |
| 貨物運送取扱業        | 0    | 0         | 0     | 0          | 0.00   | 1      | 1,808       | 0.00   | 0    | 0       | 0   | 0         | 0.00   |
| 倉庫業            | 0    | 0         | 2     | 35,000     | 0.09   | 17     | 109,499     | 0.06   | 0    | 0       | 0   | 0         | 0.00   |
| 物品預り・駐車場業      | 0    | 0         | 2     | 7,000      | 0.02   | 11     | 45,982      | 0.02   | 0    | 0       | 0   | 0         | 0.00   |
| 電気・ガス・熱供給・水道業  | 1    | 3,500     | 4     | 33,500     | 0.09   | 49     | 607,925     | 0.32   | 0    | 0       | 0   | 0         | 0.00   |
| 印刷業            | 5    | 16,000    | 25    | 262,800    | 0.69   | 208    | 1,738,579   | 0.92   | 0    | 0       | 0   | 0         | 0.00   |
| 出版業            | 1    | 5,000     | 3     | 16,000     | 0.04   | 24     | 194,703     | 0.10   | 0    | 0       | 0   | 0         | 0.00   |
| サービス業          | 78   | 718,000   | 608   | 5,243,061  | 13.78  | 4,020  | 25,293,466  | 13.37  | 5    | 44,793  | 15  | 113,037   | 8.73   |
| 物品賃貸業          | 0    | 0         | 9     | 142,500    | 0.37   | 101    | 850,386     | 0.45   | 0    | 0       | 1   | 855       | 0.07   |
| 宿泊業            | 2    | 54,500    | 15    | 264,800    | 0.70   | 139    | 2,142,212   | 1.13   | 0    | 0       | 0   | 0         | 0.00   |
| 洗濯・理美容・浴場業     | 11   | 35,800    | 86    | 323,400    | 0.85   | 563    | 1,891,629   | 1.00   | 0    | 0       | 0   | 0         | 0.00   |
| その他の生活関連サービス業  | 1    | 3,000     | 7     | 31,000     | 0.08   | 96     | 939,666     | 0.50   | 0    | 0       | 1   | 2,604     | 0.20   |
| 旅行業            | 0    | 0         | 4     | 36,500     | 0.10   | 37     | 156,371     | 0.08   | 0    | 0       | 0   | 0         | 0.00   |
| 映画・娯楽業         | 2    | 4,500     | 12    | 53,199     | 0.14   | 61     | 382,150     | 0.20   | 2    | 18,503  | 4   | 70,126    | 5.41   |
| 広告業            | 3    | 29,000    | 15    | 160,000    | 0.42   | 122    | 800,916     | 0.42   | 1    | 3,483   | 4   | 6,825     | 0.53   |
| 放送業            | 0    | 0         | 0     | 0          | 0.00   | 3      | 3,534       | 0.00   | 0    | 0       | 0   | 0         | 0.00   |
| 情報通信サービス業      | 1    | 28,000    | 5     | 72,000     | 0.19   | 31     | 117,922     | 0.06   | 0    | 0       | 0   | 0         | 0.00   |
| 運輸サービス業        | 0    | 0         | 6     | 25,200     | 0.07   | 37     | 179,640     | 0.09   | 0    | 0       | 0   | 0         | 0.00   |
| 職業紹介・労働者派遣業    | 0    | 0         | 1     | 5,000      | 0.01   | 17     | 59,460      | 0.03   | 0    | 0       | 0   | 0         | 0.00   |
| その他の事業サービス業    | 10   | 90,000    | 55    | 317,800    | 0.84   | 342    | 2,121,620   | 1.12   | 0    | 0       | 1   | 7,602     | 0.59   |
| 専門サービス業        | 6    | 17,100    | 69    | 194,430    | 0.51   | 529    | 1,366,513   | 0.72   | 2    | 22,806  | 2   | 22,806    | 1.76   |
| 技術サービス業        | 10   | 50,000    | 70    | 335,700    | 0.88   | 275    | 1,177,769   | 0.62   | 0    | 0       | 0   | 0         | 0.00   |
| 医療・福祉業         | 24   | 366,600   | 185   | 2,724,900  | 7.16   | 1,085  | 9,338,284   | 4.93   | 0    | 0       | 2   | 2,219     | 0.17   |
| 廃棄物処理業         | 5    | 28,000    | 38    | 416,032    | 1.09   | 268    | 2,098,651   | 1.11   | 0    | 0       | 0   | 0         | 0.00   |
| 教育・学習支援事業      | 2    | 4,000     | 19    | 66,900     | 0.18   | 115    | 617,104     | 0.33   | 0    | 0       | 0   | 0         | 0.00   |
| その他のサービス業      | 1    | 7,500     | 12    | 73,700     | 0.19   | 199    | 1,049,639   | 0.55   | 0    | 0       | 0   | 0         | 0.00   |
| 保険媒介代理業        | 2    | 10,000    | 15    | 34,500     | 0.09   | 122    | 200,536     | 0.11   | 0    | 0       | 0   | 0         | 0.00   |
| 郵便業            | 0    | 0         | 0     | 0          | 0.00   | 0      | 0           | 0.00   | 0    | 0       | 0   | 0         | 0.00   |
| 通信業            | 0    | 0         | 0     | 0          | 0.00   | 0      | 0           | 0.00   | 0    | 0       | 0   | 0         | 0.00   |
| インターネット付随サービス業 | 0    | 0         | 2     | 3,000      | 0.01   | 12     | 19,455      | 0.01   | 0    | 0       | 0   | 0         | 0.00   |
| 合計             | 424  | 4,686,350 | 3,602 | 38,049,916 | 100.00 | 24,347 | 189,250,599 | 100.00 | 16   | 100,481 | 153 | 1,295,167 | 100.00 |

※平成24年10月分統計より業種区分を変更したため、業種によっては変更前後での累計値等が一致しない場合があります。

# 金額別・期間別・用途別保証状況

金額別保証状況 (平成 27 年 10 月分)

(単位：千円)

| 区 分                | 保 証 承 諾    |                  |              |                   |               | 保 証 債 務 残 高   |                    |               |
|--------------------|------------|------------------|--------------|-------------------|---------------|---------------|--------------------|---------------|
|                    | 当 月 中      |                  | 当 月 末        |                   |               | 当 月 末         |                    |               |
|                    | 件数         | 金 額              | 件数           | 金 額               | 構成比           | 件数            | 金 額                | 構成比           |
| 1000 以下            | 39         | 35,000           | 455          | 402,720           | 1.06          | 2,256         | 1,247,329          | 0.66          |
| 1000 超 2000 以下     | 48         | 86,150           | 482          | 861,090           | 2.26          | 2,669         | 2,941,583          | 1.55          |
| 2000 超 3000 以下     | 66         | 192,000          | 511          | 1,458,425         | 3.83          | 3,069         | 5,368,949          | 2.84          |
| 3000 超 5000 以下     | 106        | 499,800          | 879          | 4,127,370         | 10.85         | 5,772         | 17,044,703         | 9.01          |
| 5000 超 10000 以下    | 60         | 501,700          | 457          | 3,910,960         | 10.28         | 4,057         | 21,003,431         | 11.10         |
| 10000 超 15000 以下   | 30         | 418,500          | 172          | 2,374,424         | 6.24          | 1,377         | 12,358,627         | 6.53          |
| 15000 超 20000 以下   | 20         | 387,200          | 150          | 2,856,900         | 7.51          | 1,307         | 16,167,750         | 8.54          |
| 20000 超 30000 以下   | 27         | 767,000          | 224          | 6,245,500         | 16.41         | 1,761         | 33,081,781         | 17.48         |
| 30000 超 50000 以下   | 14         | 652,000          | 155          | 6,872,628         | 18.06         | 1,283         | 36,958,123         | 19.53         |
| 50000 超 60000 以下   | 3          | 180,000          | 39           | 2,251,900         | 5.92          | 247           | 9,651,739          | 5.10          |
| 60000 超 70000 以下   | 1          | 70,000           | 14           | 946,000           | 2.49          | 121           | 6,018,113          | 3.18          |
| 70000 超 80000 以下   | 7          | 557,000          | 49           | 3,882,000         | 10.20         | 301           | 16,702,119         | 8.83          |
| 80000 超 100000 以下  | 1          | 86,000           | 9            | 886,000           | 2.33          | 61            | 3,622,388          | 1.91          |
| 100000 超 120000 以下 | 1          | 104,000          | 2            | 224,000           | 0.59          | 15            | 1,153,248          | 0.61          |
| 120000 超 150000 以下 | 1          | 150,000          | 1            | 150,000           | 0.39          | 16            | 1,431,099          | 0.76          |
| 150000 超 200000 以下 | 0          | 0                | 3            | 600,000           | 1.58          | 35            | 4,499,617          | 2.38          |
| 200000 超           | 0          | 0                | 0            | 0                 | 0.00          | 0             | 0                  | 0.00          |
| <b>合 計</b>         | <b>424</b> | <b>4,686,350</b> | <b>3,602</b> | <b>38,049,916</b> | <b>100.00</b> | <b>24,347</b> | <b>189,250,599</b> | <b>100.00</b> |

期間別保証状況 (平成 27 年 10 月分)

(単位：千円)

| 区 分           | 保 証 承 諾    |                  |              |                   |               | 保 証 債 務 残 高   |                    |               |
|---------------|------------|------------------|--------------|-------------------|---------------|---------------|--------------------|---------------|
|               | 当 月 中      |                  | 当 月 末        |                   |               | 当 月 末         |                    |               |
|               | 件数         | 金 額              | 件数           | 金 額               | 構成比           | 件数            | 金 額                | 構成比           |
| 3 力月以下        | 4          | 64,500           | 50           | 1,473,500         | 3.87          | 32            | 1,067,739          | 0.56          |
| 3 力月超 6 力月以下  | 7          | 104,500          | 94           | 2,409,000         | 6.33          | 83            | 2,224,422          | 1.18          |
| 6 力月超 1 力年以下  | 15         | 147,500          | 148          | 3,378,250         | 8.88          | 243           | 5,637,083          | 2.98          |
| 1 力年超 2 力年以下  | 15         | 199,000          | 103          | 646,840           | 1.70          | 413           | 3,472,575          | 1.83          |
| 2 力年超 3 力年以下  | 35         | 127,750          | 337          | 1,361,900         | 3.58          | 1,495         | 4,396,476          | 2.32          |
| 3 力年超 4 力年以下  | 8          | 153,600          | 97           | 732,220           | 1.92          | 502           | 2,777,055          | 1.47          |
| 4 力年超 5 力年以下  | 236        | 1,504,100        | 1,937        | 10,616,874        | 27.90         | 12,996        | 51,231,439         | 27.07         |
| 5 力年超 7 力年以下  | 64         | 1,241,700        | 493          | 8,335,439         | 21.91         | 4,811         | 47,094,694         | 24.88         |
| 7 力年超 10 力年以下 | 38         | 1,074,700        | 334          | 8,796,393         | 23.12         | 3,523         | 65,360,554         | 34.54         |
| 10 力年超        | 2          | 69,000           | 9            | 299,500           | 0.79          | 249           | 5,988,560          | 3.16          |
| <b>合 計</b>    | <b>424</b> | <b>4,686,350</b> | <b>3,602</b> | <b>38,049,916</b> | <b>100.00</b> | <b>24,347</b> | <b>189,250,599</b> | <b>100.00</b> |

用途別保証状況 (平成 27 年 10 月分)

(単位：千円)

| 区 分         | 保 証 承 諾    |                  |              |                   |               | 保 証 債 務 残 高   |                    |               |
|-------------|------------|------------------|--------------|-------------------|---------------|---------------|--------------------|---------------|
|             | 当 月 中      |                  | 当 月 末        |                   |               | 当 月 末         |                    |               |
|             | 件数         | 金 額              | 件数           | 金 額               | 構成比           | 件数            | 金 額                | 構成比           |
| 運 転 資 金     | 377        | 4,328,850        | 3,201        | 35,703,004        | 93.83         | 21,540        | 173,305,899        | 91.57         |
| 設 備 資 金     | 27         | 165,200          | 247          | 1,302,320         | 3.42          | 1,834         | 10,043,053         | 5.31          |
| 運 転 設 備 資 金 | 20         | 192,300          | 154          | 1,044,592         | 2.75          | 973           | 5,901,648          | 3.12          |
| <b>合 計</b>  | <b>424</b> | <b>4,686,350</b> | <b>3,602</b> | <b>38,049,916</b> | <b>100.00</b> | <b>24,347</b> | <b>189,250,599</b> | <b>100.00</b> |

## 市町制度保証状況 (平成 27 年 10 月分)

(単位：千円)

| 振興資金       |            | 保証 承諾      |                |              |                  | 保証債務残高       |                   |
|------------|------------|------------|----------------|--------------|------------------|--------------|-------------------|
|            |            | 当 月 中      |                | 当 月 末        |                  | 当 月 末        |                   |
|            |            | 件 数        | 金 額            | 件 数          | 金 額              | 件 数          | 金 額               |
| 市          | 四 国 中 央    | 10         | 34,400         | 73           | 219,000          | 459          | 889,601           |
|            | 新 居 浜      | 17         | 71,100         | 84           | 279,770          | 376          | 794,486           |
|            | 西 条        | 7          | 23,000         | 135          | 472,050          | 770          | 1,680,151         |
|            | 今 治        | 20         | 55,500         | 171          | 484,360          | 828          | 1,677,537         |
|            | 松 山        | 82         | 268,450        | 730          | 2,239,874        | 3,485        | 8,158,530         |
|            | 東 温        | 2          | 10,000         | 16           | 45,700           | 124          | 216,710           |
|            | 伊 予        | 0          | 0              | 1            | 2,730            | 25           | 52,116            |
|            | 大 洲        | 3          | 7,000          | 38           | 111,700          | 184          | 380,736           |
|            | 八 幡 浜      | 2          | 7,000          | 39           | 112,900          | 166          | 304,943           |
|            | 西 予        | 8          | 23,000         | 34           | 107,300          | 147          | 291,139           |
| 宇 和 島      | 13         | 37,400     | 132            | 373,150      | 890              | 1,671,202    |                   |
|            | <b>小 計</b> | <b>164</b> | <b>536,850</b> | <b>1,453</b> | <b>4,448,534</b> | <b>7,454</b> | <b>16,117,151</b> |
| 町          | 久 万 高 原    | 0          | 0              | 0            | 0                | 1            | 735               |
|            | 内 子        | 0          | 0              | 2            | 3,000            | 23           | 37,281            |
|            | 伊 方        | 0          | 0              | 0            | 0                | 0            | 0                 |
|            | 鬼 北        | 0          | 0              | 0            | 0                | 1            | 187               |
|            | 松 野        | 0          | 0              | 0            | 0                | 2            | 2,120             |
|            | 愛 南        | 0          | 0              | 4            | 12,000           | 15           | 27,075            |
|            | <b>小 計</b> | <b>0</b>   | <b>0</b>       | <b>6</b>     | <b>15,000</b>    | <b>42</b>    | <b>67,398</b>     |
| <b>合 計</b> |            | <b>164</b> | <b>536,850</b> | <b>1,459</b> | <b>4,463,534</b> | <b>7,496</b> | <b>16,184,549</b> |

| 季節資金       |   | 保証 承諾    |          |          |              | 保証債務残高   |            |
|------------|---|----------|----------|----------|--------------|----------|------------|
|            |   | 当 月 中    |          | 当 月 末    |              | 当 月 末    |            |
|            |   | 件 数      | 金 額      | 件 数      | 金 額          | 件 数      | 金 額        |
| 松 山        | 0 | 0        | 1        | 1,000    | 1            | 400      |            |
| 今 治        | 0 | 0        | 0        | 0        | 0            | 0        |            |
| 新 居 浜      | 0 | 0        | 0        | 0        | 0            | 0        |            |
| <b>合 計</b> |   | <b>0</b> | <b>0</b> | <b>1</b> | <b>1,000</b> | <b>1</b> | <b>400</b> |

| 設備近代化資金    |       | 保証 承諾    |               |           |                | 保証債務残高     |                |
|------------|-------|----------|---------------|-----------|----------------|------------|----------------|
|            |       | 当 月 中    |               | 当 月 末     |                | 当 月 末      |                |
|            |       | 件 数      | 金 額           | 件 数       | 金 額            | 件 数        | 金 額            |
| 松 山        | 4     | 18,100   | 34            | 127,950   | 310            | 660,674    |                |
| (う ち 公 害)  | ( 0 ) | ( 0 )    | ( 0 )         | ( 0 )     | ( 0 )          | ( 0 )      |                |
| 今 治        | 1     | 3,500    | 6             | 26,400    | 28             | 89,973     |                |
| <b>合 計</b> |       | <b>5</b> | <b>21,600</b> | <b>40</b> | <b>154,350</b> | <b>338</b> | <b>750,647</b> |

| 小口資金       |   | 保証 承諾    |          |          |          | 保証債務残高   |            |
|------------|---|----------|----------|----------|----------|----------|------------|
|            |   | 当 月 中    |          | 当 月 末    |          | 当 月 末    |            |
|            |   | 件 数      | 金 額      | 件 数      | 金 額      | 件 数      | 金 額        |
| 今 治        | 0 | 0        | 0        | 0        | 1        | 775      |            |
| <b>合 計</b> |   | <b>0</b> | <b>0</b> | <b>0</b> | <b>0</b> | <b>1</b> | <b>775</b> |

| 振興資金(緊急)   |   | 保証 承諾     |               |            |                | 保証債務残高     |                  |
|------------|---|-----------|---------------|------------|----------------|------------|------------------|
|            |   | 当 月 中     |               | 当 月 末      |                | 当 月 末      |                  |
|            |   | 件 数       | 金 額           | 件 数        | 金 額            | 件 数        | 金 額              |
| 四 国 中 央    | 0 | 0         | 18            | 105,100    | 73             | 329,859    |                  |
| 新 居 浜      | 4 | 30,000    | 18            | 103,500    | 144            | 555,624    |                  |
| 今 治        | 6 | 51,000    | 49            | 357,000    | 329            | 1,509,228  |                  |
| 松 山        | 0 | 0         | 0             | 0          | 236            | 856,700    |                  |
| 八 幡 浜      | 0 | 0         | 10            | 67,000     | 67             | 292,990    |                  |
| 西 予        | 0 | 0         | 9             | 70,000     | 56             | 249,544    |                  |
| <b>合 計</b> |   | <b>10</b> | <b>81,000</b> | <b>104</b> | <b>702,600</b> | <b>905</b> | <b>3,793,943</b> |

| 振興資金(経営安定化) |   | 保証 承諾    |               |           |                | 保証債務残高     |                  |
|-------------|---|----------|---------------|-----------|----------------|------------|------------------|
|             |   | 当 月 中    |               | 当 月 末     |                | 当 月 末      |                  |
|             |   | 件 数      | 金 額           | 件 数       | 金 額            | 件 数        | 金 額              |
| 松 山         | 4 | 16,500   | 21            | 86,800    | 681            | 1,577,598  |                  |
| 今 治         | 1 | 500      | 14            | 51,000    | 157            | 360,156    |                  |
| <b>合 計</b>  |   | <b>5</b> | <b>17,000</b> | <b>35</b> | <b>137,800</b> | <b>838</b> | <b>1,937,755</b> |

# ランキングベスト10 — 10月の信用保証ランキング —

平成27年10月末現在における各店舗別の信用保証状況を債務残高と保証承諾をベースに「ランキングベスト10」に集計しました。

今後とも県内中小企業金融の円滑化に、一層のご協力と信用保証の利用をお願いいたします。

## 保証債務残高



| 前月順位 | 順位 | 金融機関名 |       | 保証債務残高 |           |
|------|----|-------|-------|--------|-----------|
|      |    |       |       | 件数     | 金額(千円)    |
| 1 →  | 1  | 愛媛銀行  | 本店営業部 | 555    | 7,535,852 |
| 2 →  | 2  | 伊予銀行  | 新居浜支店 | 472    | 6,000,536 |
| 3 →  | 3  | 伊予銀行  | 本店営業部 | 317    | 5,476,352 |
| 4 →  | 4  | 伊予銀行  | 今治支店  | 387    | 5,340,845 |
| 5 →  | 5  | 伊予銀行  | 西条支店  | 472    | 4,513,617 |
| 6 →  | 6  | 伊予銀行  | 宇和島支店 | 348    | 3,834,804 |
| 7 →  | 7  | 伊予銀行  | 本町支店  | 285    | 3,144,108 |
| 9 ↗  | 8  | 伊予銀行  | 川之江支店 | 223    | 2,801,197 |
| 8 ↘  | 9  | 伊予銀行  | 八幡浜支店 | 243    | 2,780,545 |
| 10 → | 10 | 伊予銀行  | 大洲支店  | 221    | 2,643,747 |

## 保証承諾



| 前月順位  | 順位 | 金融機関名 |       | 保証承諾(当月中) |         |
|-------|----|-------|-------|-----------|---------|
|       |    |       |       | 件数        | 金額(千円)  |
| 1 →   | 1  | 愛媛銀行  | 本店営業部 | 10        | 457,500 |
| 122 ↗ | 2  | 伊予銀行  | 三島支店  | 3         | 180,000 |
| 86 ↗  | 3  | 伊予銀行  | 宇和島支店 | 3         | 140,000 |
| 71 ↗  | 4  | 伊予銀行  | 中浜支店  | 4         | 130,000 |
| 22 ↗  | 5  | 伊予銀行  | 新居浜支店 | 8         | 118,500 |
| 15 ↗  | 6  | 伊予銀行  | 今治支店  | 7         | 112,500 |
| 89 ↗  | 7  | 伊予銀行  | 大洲支店  | 4         | 106,000 |
| 40 ↗  | 8  | 伊予銀行  | 八幡浜支店 | 4         | 100,000 |
| 95 ↗  | 9  | 徳島銀行  | 今治支店  | 2         | 100,000 |
| 111 ↗ | 10 | 百十四銀行 | 松山支店  | 2         | 83,000  |

## 保証承諾



| 前月順位 | 順位 | 金融機関名 |       | 保証承諾(累計) |           |
|------|----|-------|-------|----------|-----------|
|      |    |       |       | 件数       | 金額(千円)    |
| 1 →  | 1  | 愛媛銀行  | 本店営業部 | 103      | 3,072,722 |
| 4 ↗  | 2  | 伊予銀行  | 今治支店  | 50       | 839,800   |
| 2 ↘  | 3  | 愛媛銀行  | 今治支店  | 39       | 838,000   |
| 3 ↘  | 4  | 広島銀行  | 松山支店  | 52       | 823,000   |
| 5 →  | 5  | 愛媛銀行  | 新居浜支店 | 43       | 721,700   |
| 6 →  | 6  | 愛媛銀行  | 西条支店  | 51       | 685,100   |
| 7 →  | 7  | 伊予銀行  | 川之江支店 | 28       | 662,500   |
| 9 ↗  | 8  | 伊予銀行  | 新居浜支店 | 46       | 647,350   |
| 8 ↘  | 9  | 愛媛銀行  | 宇和島支店 | 38       | 643,000   |
| 10 → | 10 | 伊予銀行  | 本店営業部 | 25       | 530,500   |

# 金融機関店舗別保証状況

保証状況

平成27年10月分

(単位：千円)

| 店 舗 名             | 保 証 承 諾 |        |                   |       |         |                   | 保 証 債 務 残 高 |           |                   | 代 位 弁 済 |        |            |
|-------------------|---------|--------|-------------------|-------|---------|-------------------|-------------|-----------|-------------------|---------|--------|------------|
|                   | 当 月 中   |        | 対前年<br>同月比<br>(%) | 当 月 末 |         | 対前年<br>同月比<br>(%) | 当 月 末       |           | 対前年<br>同月比<br>(%) | 当 月 末   |        | 代弁率<br>(%) |
|                   | 件数      | 金 額    |                   | 件数    | 金 額     |                   | 件数          | 金 額       |                   | 件数      | 金 額    |            |
| <b>みずほ</b> 松 山    | 0       | 0      | —                 | 0     | 0       | 0.00              | 13          | 96,199    | 74.66             | 0       | 0      | 0.00       |
| 今 治               | 0       | 0      | —                 | 3     | 106,000 | 265.00            | 11          | 342,012   | 120.57            | 0       | 0      | 0.00       |
| 高 松               | 0       | 0      | —                 | 0     | 0       | 0.00              | 1           | 63,799    | 84.80             | 0       | 0      | 0.00       |
| 計                 | 0       | 0      | —                 | 3     | 106,000 | 69.28             | 25          | 502,010   | 102.92            | 0       | 0      | 0.00       |
| <b>りそな</b> 天 六    | 0       | 0      | —                 | 0     | 0       | —                 | 1           | 34,173    | 77.37             | 0       | 0      | 0.00       |
| 計                 | 0       | 0      | —                 | 0     | 0       | —                 | 1           | 34,173    | 77.37             | 0       | 0      | 0.00       |
| <b>三井住友</b> 新 居 浜 | 0       | 0      | —                 | 0     | 0       | —                 | 13          | 83,629    | 41.62             | 0       | 0      | 0.00       |
| 松 山               | 0       | 0      | —                 | 0     | 0       | —                 | 2           | 6,179     | 30.16             | 0       | 0      | 0.00       |
| 備 後 町             | 0       | 0      | —                 | 0     | 0       | —                 | 1           | 1,817     | 47.55             | 0       | 0      | 0.00       |
| 渋谷駅前              | 0       | 0      | —                 | 0     | 0       | —                 | 1           | 2,036     | 80.54             | 0       | 0      | 0.00       |
| 計                 | 0       | 0      | —                 | 0     | 0       | —                 | 17          | 93,661    | 41.12             | 0       | 0      | 0.00       |
| <b>三菱東京</b> 高松中央  | 0       | 0      | —                 | 1     | 45,000  | 150.00            | 8           | 185,115   | 89.40             | 0       | 0      | 0.00       |
| 高 松               | 0       | 0      | 0.00              | 2     | 80,000  | 800.00            | 5           | 135,008   | 295.53            | 0       | 0      | 0.00       |
| 大 阪 西             | 0       | 0      | —                 | 0     | 0       | —                 | 2           | 18,328    | 67.45             | 0       | 0      | 0.00       |
| 計                 | 0       | 0      | 0.00              | 3     | 125,000 | 312.50            | 15          | 338,451   | 120.91            | 0       | 0      | 0.00       |
| <b>伊予</b> 本 店     | 4       | 65,000 | 46.10             | 25    | 530,500 | 49.36             | 317         | 5,476,352 | 85.13             | 0       | 0      | 0.00       |
| 本 町               | 4       | 40,000 | 666.67            | 23    | 282,500 | 30.31             | 285         | 3,144,108 | 91.84             | 0       | 0      | 0.00       |
| 潮 見               | 2       | 25,000 | 250.00            | 13    | 99,500  | 57.41             | 105         | 772,635   | 92.01             | 0       | 0      | 0.00       |
| 松山駅前              | 4       | 48,000 | 82.76             | 20    | 167,000 | 47.31             | 198         | 1,579,671 | 96.30             | 0       | 0      | 0.00       |
| 湊 町               | 3       | 32,600 | 54.33             | 15    | 199,100 | 71.80             | 193         | 1,822,958 | 88.19             | 0       | 0      | 0.00       |
| 小 栗               | 3       | 8,500  | 850.00            | 11    | 100,500 | 44.67             | 82          | 550,524   | 91.16             | 0       | 0      | 0.00       |
| 立 花               | 0       | 0      | —                 | 7     | 42,500  | 60.37             | 68          | 285,889   | 86.07             | 0       | 0      | 0.00       |
| 新 立               | 1       | 30,000 | —                 | 5     | 46,500  | 32.29             | 53          | 319,694   | 73.26             | 0       | 0      | 0.00       |
| 大 街 道             | 4       | 11,000 | 78.57             | 14    | 134,900 | 49.87             | 125         | 793,443   | 75.61             | 0       | 0      | 0.00       |
| 一 万               | 3       | 15,000 | —                 | 16    | 128,200 | 183.67            | 109         | 908,329   | 93.39             | 2       | 21,724 | 2.30       |
| 道 後               | 3       | 11,500 | 16.67             | 14    | 219,500 | 62.90             | 181         | 1,864,837 | 94.20             | 0       | 0      | 0.00       |
| 東 野               | 0       | 0      | —                 | 4     | 25,000  | 20.83             | 45          | 221,869   | 84.07             | 0       | 0      | 0.00       |
| 三 津 浜             | 3       | 8,500  | 26.56             | 19    | 129,100 | 35.42             | 225         | 2,013,669 | 93.11             | 0       | 0      | 0.00       |
| 水産市場              | 0       | 0      | —                 | 1     | 2,500   | —                 | 7           | 98,413    | 92.80             | 0       | 0      | 0.00       |
| 問 屋 町             | 3       | 43,000 | 153.57            | 20    | 224,000 | 33.19             | 190         | 1,732,368 | 94.50             | 0       | 0      | 0.00       |
| 中央市場              | 1       | 77,000 | 513.33            | 3     | 80,500  | 57.91             | 37          | 346,385   | 89.21             | 0       | 0      | 0.00       |
| 空 港 通             | 6       | 36,500 | 45.91             | 28    | 158,800 | 20.45             | 261         | 2,223,812 | 89.90             | 2       | 49,408 | 2.12       |
| 余 戸               | 3       | 18,000 | 305.08            | 19    | 262,000 | 76.52             | 173         | 1,383,685 | 99.18             | 0       | 0      | 0.00       |
| 味 生               | 2       | 10,000 | 500.00            | 10    | 123,000 | 89.13             | 57          | 309,759   | 77.59             | 1       | 3,032  | 0.95       |
| 石 井               | 1       | 10,000 | 111.11            | 9     | 103,500 | 54.68             | 118         | 1,042,028 | 92.70             | 0       | 0      | 0.00       |
| 椿                 | 1       | 10,000 | 454.55            | 11    | 50,000  | 24.79             | 124         | 753,117   | 95.06             | 1       | 855    | 0.11       |
| 久 米               | 2       | 65,000 | 118.18            | 18    | 279,492 | 85.39             | 135         | 979,668   | 111.32            | 1       | 8,447  | 0.90       |
| 福 音 寺             | 2       | 9,500  | 14.62             | 11    | 88,000  | 52.13             | 102         | 824,812   | 97.58             | 0       | 0      | 0.00       |
| 小 野               | 0       | 0      | —                 | 5     | 35,000  | 41.18             | 55          | 410,307   | 113.88            | 0       | 0      | 0.00       |
| 堀 江               | 1       | 2,000  | 40.00             | 2     | 5,000   | 2.42              | 67          | 477,367   | 79.40             | 0       | 0      | 0.00       |
| 和 気               | 0       | 0      | 0.00              | 5     | 23,400  | 14.72             | 61          | 442,259   | 86.38             | 0       | 0      | 0.00       |
| 森 松               | 2       | 23,500 | 141.14            | 20    | 114,700 | 56.77             | 138         | 786,842   | 92.44             | 0       | 0      | 0.00       |
| 中 島               | 0       | 0      | —                 | 10    | 73,800  | 184.50            | 21          | 154,862   | 99.61             | 0       | 0      | 0.00       |
| 北 条               | 3       | 6,000  | 14.46             | 17    | 51,200  | 26.61             | 179         | 1,057,947 | 79.91             | 9       | 99,992 | 8.69       |
| 横 河 原             | 1       | 27,000 | 2,700.00          | 6     | 72,000  | 58.06             | 74          | 585,113   | 88.32             | 0       | 0      | 0.00       |
| 川 内               | 1       | 5,000  | 166.67            | 5     | 173,000 | 115.72            | 74          | 789,597   | 101.19            | 0       | 0      | 0.00       |
| 砥 部               | 3       | 23,500 | 41.96             | 6     | 60,500  | 27.03             | 100         | 533,993   | 88.00             | 0       | 0      | 0.00       |
| 松 前               | 1       | 5,000  | 4.76              | 22    | 300,600 | 45.53             | 149         | 1,791,859 | 92.70             | 0       | 0      | 0.00       |
| 郡 中               | 3       | 36,000 | 171.43            | 17    | 174,910 | 52.70             | 153         | 1,406,530 | 86.86             | 0       | 0      | 0.00       |

※代弁率は年度初めから当該月までの平均残高により算出したものです。



| 店 舗 名  | 保 証 承 諾 |         |                   |       |         |                   | 保 証 債 務 残 高 |           |                   | 代 位 弁 済 |        |            |
|--------|---------|---------|-------------------|-------|---------|-------------------|-------------|-----------|-------------------|---------|--------|------------|
|        | 当 月 中   |         | 対前年<br>同月比<br>(%) | 当 月 末 |         | 対前年<br>同月比<br>(%) | 当 月 末       |           | 対前年<br>同月比<br>(%) | 当 月 末   |        | 代弁率<br>(%) |
|        | 件数      | 金 額     |                   | 件数    | 金 額     |                   | 件数          | 金 額       |                   | 件数      | 金 額    |            |
| 伊予 上 灘 | 0       | 0       | —                 | 2     | 10,000  | 32.26             | 13          | 80,710    | 90.35             | 0       | 0      | 0.00       |
| 中 山    | 0       | 0       | 0.00              | 2     | 58,000  | 232.00            | 20          | 119,428   | 88.53             | 0       | 0      | 0.00       |
| 久 万    | 1       | 3,000   | 4.62              | 7     | 104,213 | 58.88             | 52          | 547,835   | 98.10             | 1       | 13,600 | 2.44       |
| 小 田    | 0       | 0       | —                 | 1     | 8,700   | 54.38             | 0           | 0         | 0.00              | 0       | 0      | 0.00       |
| 今 治    | 7       | 112,500 | 66.18             | 50    | 839,800 | 53.62             | 387         | 5,340,845 | 86.32             | 0       | 0      | 0.00       |
| 中 浜    | 4       | 130,000 | 173.33            | 25    | 364,000 | 101.25            | 154         | 1,614,970 | 99.69             | 0       | 0      | 0.00       |
| 日 吉    | 4       | 41,000  | 75.93             | 18    | 278,300 | 40.63             | 207         | 1,813,506 | 84.12             | 4       | 28,674 | 1.48       |
| 今 治 南  | 1       | 3,500   | —                 | 6     | 88,000  | 157.14            | 78          | 595,878   | 92.00             | 0       | 0      | 0.00       |
| 波 止 浜  | 0       | 0       | —                 | 9     | 67,500  | 180.00            | 93          | 678,377   | 79.21             | 0       | 0      | 0.00       |
| 鳥 生    | 2       | 13,000  | 26.00             | 13    | 138,800 | 76.90             | 117         | 900,464   | 87.57             | 0       | 0      | 0.00       |
| 桜 井    | 0       | 0       | 0.00              | 5     | 31,000  | 95.38             | 88          | 427,742   | 81.57             | 0       | 0      | 0.00       |
| 菊 間    | 2       | 5,000   | 50.00             | 9     | 64,000  | 177.78            | 53          | 421,471   | 87.75             | 0       | 0      | 0.00       |
| 大 島    | 2       | 18,000  | 94.74             | 7     | 97,000  | 43.50             | 98          | 901,617   | 90.09             | 0       | 0      | 0.00       |
| 伯 方    | 1       | 20,000  | —                 | 6     | 172,000 | 69.08             | 57          | 707,808   | 110.23            | 0       | 0      | 0.00       |
| 宮 浦    | 0       | 0       | 0.00              | 5     | 30,000  | 600.00            | 31          | 227,045   | 85.10             | 1       | 1,653  | 0.68       |
| 新 居 浜  | 8       | 118,500 | 64.05             | 46    | 647,350 | 48.22             | 472         | 6,000,536 | 86.31             | 6       | 51,637 | 0.81       |
| 角 野    | 5       | 38,000  | 237.50            | 20    | 190,100 | 40.46             | 167         | 1,768,154 | 94.60             | 0       | 0      | 0.00       |
| 新居浜東   | 2       | 9,000   | 13.24             | 11    | 100,700 | 85.34             | 110         | 752,763   | 95.23             | 0       | 0      | 0.00       |
| 中 萩    | 1       | 15,000  | 41.67             | 8     | 60,000  | 27.27             | 112         | 953,497   | 84.62             | 2       | 1,120  | 0.11       |
| 土 居    | 5       | 37,500  | 125.00            | 10    | 65,500  | 57.46             | 117         | 693,681   | 91.72             | 0       | 0      | 0.00       |
| 三 島    | 3       | 180,000 | 2,571.43          | 19    | 413,000 | 112.38            | 205         | 1,937,189 | 84.70             | 2       | 42,162 | 2.01       |
| 川 之 江  | 2       | 25,000  | 19.76             | 28    | 662,500 | 107.17            | 223         | 2,801,197 | 102.30            | 0       | 0      | 0.00       |
| 西 条    | 3       | 78,000  | 113.87            | 47    | 424,800 | 47.34             | 472         | 4,513,617 | 90.51             | 0       | 0      | 0.00       |
| 三 芳    | 1       | 5,000   | —                 | 14    | 269,800 | 832.72            | 86          | 814,041   | 91.68             | 0       | 0      | 0.00       |
| 壬 生 川  | 3       | 11,000  | 14.47             | 18    | 173,500 | 57.64             | 150         | 1,288,679 | 100.40            | 0       | 0      | 0.00       |
| 丹 原    | 0       | 0       | —                 | 1     | 20,000  | 72.73             | 37          | 262,256   | 116.37            | 0       | 0      | 0.00       |
| 小 松    | 2       | 30,000  | 461.54            | 11    | 124,500 | 83.00             | 77          | 696,404   | 93.98             | 0       | 0      | 0.00       |
| 八 幡 浜  | 4       | 100,000 | 103.09            | 22    | 318,000 | 53.73             | 243         | 2,780,545 | 90.61             | 0       | 0      | 0.00       |
| 大洲本町   | 0       | 0       | 0.00              | 4     | 20,700  | 15.45             | 51          | 384,803   | 91.84             | 0       | 0      | 0.00       |
| 大 洲    | 4       | 106,000 | 1,060.00          | 29    | 516,800 | 56.08             | 221         | 2,643,747 | 91.15             | 0       | 0      | 0.00       |
| 長 浜    | 1       | 3,000   | 300.00            | 5     | 54,300  | 54.57             | 49          | 749,112   | 80.20             | 0       | 0      | 0.00       |
| 五 十 崎  | 0       | 0       | —                 | 3     | 64,000  | 46.04             | 50          | 474,710   | 87.75             | 0       | 0      | 0.00       |
| 内 子    | 1       | 28,000  | —                 | 6     | 144,000 | 114.29            | 69          | 766,933   | 120.24            | 0       | 0      | 0.00       |
| 川 之 石  | 0       | 0       | —                 | 1     | 3,800   | 126.67            | 36          | 231,421   | 73.93             | 0       | 0      | 0.00       |
| 伊 方    | 0       | 0       | 0.00              | 2     | 57,000  | 308.11            | 19          | 90,828    | 109.24            | 0       | 0      | 0.00       |
| 三 机    | 1       | 5,000   | 333.33            | 1     | 5,000   | 333.33            | 3           | 11,200    | 119.31            | 0       | 0      | 0.00       |
| 三 崎    | 0       | 0       | 0.00              | 1     | 3,000   | 15.00             | 20          | 147,083   | 96.29             | 0       | 0      | 0.00       |
| 三 瓶    | 1       | 7,500   | 25.00             | 7     | 67,500  | 116.38            | 43          | 273,645   | 85.96             | 0       | 0      | 0.00       |
| 宇 和 島  | 3       | 140,000 | 71.25             | 35    | 422,400 | 53.41             | 348         | 3,834,804 | 90.21             | 9       | 64,742 | 1.60       |
| 追 手    | 0       | 0       | —                 | 0     | 0       | 0.00              | 1           | 711       | 77.70             | 0       | 0      | 0.00       |
| 卯 之 町  | 1       | 15,000  | 1,250.00          | 9     | 97,500  | 69.54             | 92          | 679,768   | 91.84             | 0       | 0      | 0.00       |
| 野 村    | 5       | 27,000  | 180.00            | 16    | 142,500 | 108.78            | 66          | 500,240   | 90.90             | 3       | 2,057  | 0.41       |
| 高 山    | 1       | 35,000  | —                 | 1     | 35,000  | 140.00            | 14          | 140,186   | 90.44             | 0       | 0      | 0.00       |
| 吉 田    | 0       | 0       | 0.00              | 1     | 5,000   | 4.76              | 47          | 284,599   | 79.01             | 0       | 0      | 0.00       |
| 近 永    | 2       | 42,000  | —                 | 11    | 175,000 | 324.07            | 50          | 565,564   | 108.84            | 0       | 0      | 0.00       |
| 松 丸    | 0       | 0       | —                 | 1     | 10,000  | —                 | 13          | 59,550    | 76.06             | 0       | 0      | 0.00       |
| 岩 松    | 1       | 1,700   | 8.50              | 6     | 110,050 | 125.77            | 42          | 269,344   | 122.43            | 0       | 0      | 0.00       |
| 愛 南    | 1       | 10,000  | 333.33            | 11    | 149,000 | 392.11            | 80          | 691,355   | 96.70             | 0       | 0      | 0.00       |
| 高 岡    | 0       | 0       | —                 | 0     | 0       | —                 | 2           | 400       | 51.02             | 0       | 0      | 0.00       |
| 富 田    | 1       | 3,000   | 12.50             | 8     | 45,204  | 51.66             | 70          | 423,936   | 90.06             | 1       | 5,590  | 1.26       |
| 古 川    | 2       | 5,500   | 61.11             | 23    | 125,700 | 62.23             | 130         | 616,030   | 97.96             | 1       | 2,971  | 0.47       |
| 牛 渕    | 2       | 20,000  | 666.67            | 9     | 47,000  | 71.76             | 62          | 270,439   | 90.82             | 0       | 0      | 0.00       |
| 原 町    | 1       | 6,500   | —                 | 5     | 45,500  | 40.59             | 50          | 339,552   | 88.76             | 0       | 0      | 0.00       |
| 日 高    | 0       | 0       | —                 | 0     | 0       | —                 | 5           | 44,742    | 79.01             | 0       | 0      | 0.00       |
| 丸 亀    | 0       | 0       | —                 | 0     | 0       | 0.00              | 2           | 43,857    | 70.91             | 0       | 0      | 0.00       |
| 三 津 東  | 0       | 0       | —                 | 2     | 4,000   | 133.33            | 8           | 11,026    | 97.01             | 0       | 0      | 0.00       |
| 桑 原    | 2       | 45,000  | 150.00            | 4     | 66,900  | 41.42             | 44          | 330,886   | 81.93             | 0       | 0      | 0.00       |

※代弁率は年度初めから当該月までの平均残高により算出したものです。

平成 27 年 10 月分

(単位：千円)

| 店 舗 名  | 保 証 承 諾 |           |                   |       |            |                   | 保 証 債 務 残 高 |            |                   | 代 位 弁 済 |         |            |
|--------|---------|-----------|-------------------|-------|------------|-------------------|-------------|------------|-------------------|---------|---------|------------|
|        | 当 月 中   |           | 対前年<br>同月比<br>(%) | 当 月 末 |            | 対前年<br>同月比<br>(%) | 当 月 末       |            | 対前年<br>同月比<br>(%) | 当 月 末   |         | 代弁率<br>(%) |
|        | 件数      | 金 額       |                   | 件数    | 金 額        |                   | 件数          | 金 額        |                   | 件数      | 金 額     |            |
| 伊予 観音寺 | 0       | 0         | —                 | 0     | 0          | —                 | 1           | 25,360     | 84.25             | 0       | 0       | 0.00       |
| 岡山南    | 0       | 0         | —                 | 0     | 0          | —                 | 0           | 0          | 0.00              | 1       | 11,150  | 117.64     |
| 大西     | 1       | 7,500     | 375.00            | 5     | 70,500     | 97.92             | 54          | 369,816    | 101.61            | 0       | 0       | 0.00       |
| 計      | 164     | 2,202,800 | 86.79             | 1,057 | 12,869,119 | 57.65             | 9,922       | 92,800,600 | 90.47             | 47      | 408,814 | 0.42       |
| 四国 松山  | 1       | 2,800     | —                 | 6     | 68,800     | 62.55             | 45          | 372,409    | 62.11             | 0       | 0       | 0.00       |
| 松山本町   | 1       | 6,000     | —                 | 3     | 26,000     | 44.83             | 17          | 148,930    | 87.57             | 0       | 0       | 0.00       |
| 松山南    | 0       | 0         | 0.00              | 4     | 50,000     | 45.87             | 35          | 261,671    | 86.46             | 2       | 2,484   | 0.92       |
| 今治     | 1       | 2,000     | —                 | 3     | 17,000     | —                 | 47          | 677,747    | 87.38             | 0       | 0       | 0.00       |
| 八幡浜    | 1       | 15,000    | —                 | 10    | 114,500    | 216.04            | 38          | 298,639    | 94.75             | 0       | 0       | 0.00       |
| 宇和島    | 0       | 0         | 0.00              | 7     | 40,500     | 52.94             | 56          | 557,042    | 92.80             | 0       | 0       | 0.00       |
| 御荘     | 0       | 0         | —                 | 0     | 0          | —                 | 3           | 6,190      | 56.25             | 0       | 0       | 0.00       |
| 松山西    | 0       | 0         | —                 | 2     | 75,000     | 54.74             | 28          | 331,741    | 112.01            | 0       | 0       | 0.00       |
| 四国中央   | 0       | 0         | —                 | 0     | 0          | 0.00              | 8           | 64,424     | 80.95             | 0       | 0       | 0.00       |
| 計      | 4       | 25,800    | 322.50            | 35    | 391,800    | 67.61             | 277         | 2,718,793  | 86.31             | 2       | 2,484   | 0.09       |
| 百十四 松山 | 2       | 83,000    | 1,276.92          | 16    | 291,500    | 165.16            | 95          | 1,070,775  | 114.93            | 1       | 911     | 0.09       |
| 新居浜    | 0       | 0         | —                 | 1     | 30,000     | 65.22             | 52          | 632,933    | 77.08             | 0       | 0       | 0.00       |
| 三島     | 0       | 0         | —                 | 0     | 0          | 0.00              | 36          | 288,078    | 65.66             | 0       | 0       | 0.00       |
| 今治     | 0       | 0         | 0.00              | 4     | 31,000     | 29.52             | 57          | 544,609    | 70.72             | 0       | 0       | 0.00       |
| 西条     | 2       | 6,000     | 120.00            | 8     | 23,750     | 29.11             | 103         | 498,411    | 80.30             | 0       | 0       | 0.00       |
| 坂出東部   | 0       | 0         | —                 | 0     | 0          | —                 | 1           | 2,966      | 42.53             | 0       | 0       | 0.00       |
| 計      | 4       | 89,000    | 413.95            | 29    | 376,250    | 85.11             | 344         | 3,037,772  | 84.64             | 1       | 911     | 0.03       |
| 阿波 松山  | 0       | 0         | 0.00              | 3     | 42,000     | 38.53             | 60          | 555,388    | 85.93             | 0       | 0       | 0.00       |
| 池田     | 0       | 0         | —                 | 0     | 0          | —                 | 1           | 13,033     | 75.05             | 0       | 0       | 0.00       |
| 藍住     | 0       | 0         | —                 | 0     | 0          | —                 | 2           | 33,940     | 85.49             | 0       | 0       | 0.00       |
| 鳴門     | 0       | 0         | —                 | 0     | 0          | —                 | 1           | 26,872     | 122.82            | 0       | 0       | 0.00       |
| 計      | 0       | 0         | 0.00              | 3     | 42,000     | 38.53             | 64          | 629,233    | 86.76             | 0       | 0       | 0.00       |
| 広島 松山  | 5       | 79,500    | 883.33            | 52    | 823,000    | 132.00            | 177         | 1,876,266  | 99.24             | 1       | 3,019   | 0.16       |
| 今治     | 1       | 15,000    | 33.71             | 22    | 341,300    | 59.17             | 166         | 1,654,254  | 79.24             | 0       | 0       | 0.00       |
| 伊予西条   | 2       | 11,000    | —                 | 18    | 166,000    | 66.00             | 137         | 868,721    | 83.14             | 0       | 0       | 0.00       |
| 新居浜    | 2       | 33,000    | 22.76             | 9     | 163,200    | 62.17             | 78          | 1,100,083  | 102.60            | 0       | 0       | 0.00       |
| 三島     | 3       | 65,600    | 109.33            | 23    | 295,200    | 103.29            | 113         | 848,848    | 93.76             | 0       | 0       | 0.00       |
| 川之江    | 1       | 3,000     | 100.00            | 10    | 113,500    | 94.19             | 62          | 595,183    | 94.78             | 0       | 0       | 0.00       |
| 因島     | 0       | 0         | —                 | 0     | 0          | 0.00              | 6           | 242,489    | 84.87             | 0       | 0       | 0.00       |
| 木江     | 0       | 0         | —                 | 0     | 0          | —                 | 1           | 8,330      | 124.70            | 0       | 0       | 0.00       |
| 岩国     | 0       | 0         | —                 | 0     | 0          | —                 | 2           | 7,648      | 40.10             | 0       | 0       | 0.00       |
| 計      | 14      | 207,100   | 79.20             | 134   | 1,902,200  | 89.32             | 742         | 7,201,821  | 90.70             | 1       | 3,019   | 0.04       |
| 中国 川之江 | 0       | 0         | —                 | 0     | 0          | 0.00              | 40          | 522,235    | 83.64             | 0       | 0       | 0.00       |
| 丸亀     | 0       | 0         | —                 | 0     | 0          | —                 | 2           | 32,487     | 69.88             | 0       | 0       | 0.00       |
| 計      | 0       | 0         | —                 | 0     | 0          | 0.00              | 42          | 554,722    | 82.69             | 0       | 0       | 0.00       |
| 山口 松山  | 1       | 8,000     | 53.33             | 10    | 183,000    | 146.40            | 48          | 905,070    | 107.81            | 0       | 0       | 0.00       |
| 今治     | 0       | 0         | —                 | 0     | 0          | 0.00              | 9           | 126,859    | 50.78             | 0       | 0       | 0.00       |
| 尾道     | 0       | 0         | —                 | 1     | 10,000     | —                 | 2           | 9,963      | 676.83            | 0       | 0       | 0.00       |
| 計      | 1       | 8,000     | 53.33             | 11    | 193,000    | 79.59             | 59          | 1,041,892  | 95.52             | 0       | 0       | 0.00       |
| 西日本 若松 | 0       | 0         | —                 | 0     | 0          | —                 | 1           | 4,704      | 39.68             | 0       | 0       | 0.00       |
| 広島     | 0       | 0         | —                 | 0     | 0          | —                 | 2           | 9,178      | 97.93             | 0       | 0       | 0.00       |
| 計      | 0       | 0         | —                 | 0     | 0          | —                 | 3           | 13,882     | 65.40             | 0       | 0       | 0.00       |
| 愛媛 本店  | 10      | 457,500   | 507.21            | 103   | 3,072,722  | 120.60            | 555         | 7,535,852  | 101.18            | 6       | 278,905 | 3.81       |
| 中央市場   | 0       | 0         | —                 | 0     | 0          | 0.00              | 7           | 40,422     | 79.72             | 0       | 0       | 0.00       |
| 水産市場   | 0       | 0         | —                 | 2     | 22,500     | 450.00            | 10          | 76,466     | 106.05            | 0       | 0       | 0.00       |

※代弁率は年度初めから当該月までの平均残高により算出したものです。

| 店 舗 名  | 保 証 承 諾 |        |                   |       |         |                   | 保 証 債 務 残 高 |           |                   | 代 位 弁 済 |         |            |
|--------|---------|--------|-------------------|-------|---------|-------------------|-------------|-----------|-------------------|---------|---------|------------|
|        | 当 月 中   |        | 対前年<br>同月比<br>(%) | 当 月 末 |         | 対前年<br>同月比<br>(%) | 当 月 末       |           | 対前年<br>同月比<br>(%) | 当 月 末   |         | 代弁率<br>(%) |
|        | 件数      | 金 額    |                   | 件数    | 金 額     |                   | 件数          | 金 額       |                   | 件数      | 金 額     |            |
| 愛媛 末広町 | 4       | 51,450 | 62.74             | 36    | 274,373 | 124.15            | 166         | 924,974   | 88.35             | 4       | 38,143  | 4.11       |
| 大街道    | 1       | 5,000  | 16.67             | 32    | 223,964 | 191.42            | 184         | 1,124,268 | 105.27            | 0       | 0       | 0.00       |
| 道後     | 2       | 76,000 | 475.00            | 13    | 408,500 | 136.49            | 114         | 1,462,781 | 105.45            | 3       | 3,729   | 0.29       |
| 本町     | 0       | 0      | 0.00              | 48    | 443,100 | 148.00            | 146         | 1,083,925 | 106.88            | 0       | 0       | 0.00       |
| 三津浜    | 1       | 1,000  | 22.22             | 22    | 220,300 | 116.25            | 158         | 1,125,532 | 89.29             | 7       | 67,791  | 5.70       |
| 立花     | 2       | 7,000  | 12.97             | 22    | 177,250 | 116.63            | 120         | 642,258   | 97.01             | 0       | 0       | 0.00       |
| 久米     | 3       | 23,000 | 143.75            | 24    | 213,900 | 92.04             | 120         | 1,024,452 | 108.92            | 3       | 3,792   | 0.39       |
| 余戸     | 3       | 52,000 | —                 | 15    | 246,500 | 115.46            | 125         | 1,072,169 | 109.90            | 0       | 0       | 0.00       |
| 鴨川     | 2       | 25,000 | 205.76            | 29    | 269,940 | 244.40            | 148         | 1,102,202 | 108.38            | 0       | 0       | 0.00       |
| 中央通    | 1       | 30,000 | —                 | 12    | 169,500 | 142.34            | 84          | 581,226   | 95.35             | 1       | 1,254   | 0.22       |
| 古川     | 1       | 5,500  | 366.67            | 30    | 269,250 | 130.39            | 155         | 845,087   | 100.60            | 0       | 0       | 0.00       |
| 桑原     | 2       | 9,000  | 450.00            | 16    | 108,800 | 143.16            | 81          | 425,199   | 110.81            | 0       | 0       | 0.00       |
| 森松     | 5       | 20,600 | 80.78             | 33    | 468,400 | 105.85            | 192         | 1,611,210 | 103.47            | 0       | 0       | 0.00       |
| 空港通    | 5       | 47,000 | 408.70            | 30    | 269,500 | 123.74            | 143         | 755,945   | 111.33            | 0       | 0       | 0.00       |
| 石井     | 2       | 5,500  | 110.00            | 34    | 406,100 | 132.84            | 182         | 1,391,496 | 103.28            | 4       | 36,932  | 2.78       |
| 雄郡     | 0       | 0      | —                 | 10    | 113,000 | 74.24             | 87          | 607,531   | 91.72             | 0       | 0       | 0.00       |
| 重信     | 0       | 0      | 0.00              | 14    | 131,400 | 72.28             | 91          | 442,902   | 82.30             | 1       | 4,023   | 0.91       |
| 郡中     | 1       | 11,000 | 18.33             | 17    | 212,200 | 100.09            | 94          | 941,555   | 99.54             | 0       | 0       | 0.00       |
| 久万     | 0       | 0      | —                 | 3     | 30,988  | 103.64            | 34          | 134,225   | 83.53             | 0       | 0       | 0.00       |
| 北条     | 1       | 1,000  | 33.33             | 22    | 210,000 | 91.34             | 122         | 713,582   | 104.70            | 4       | 7,427   | 1.12       |
| 川之江    | 1       | 30,000 | —                 | 23    | 279,800 | 100.18            | 106         | 931,163   | 109.86            | 2       | 30,301  | 3.41       |
| 三島     | 1       | 1,000  | 100.00            | 15    | 127,000 | 113.90            | 96          | 583,184   | 111.09            | 0       | 0       | 0.00       |
| 新居浜    | 4       | 43,000 | 195.45            | 43    | 721,700 | 166.48            | 174         | 1,806,065 | 94.28             | 0       | 0       | 0.00       |
| 新居浜東   | 0       | 0      | —                 | 11    | 87,500  | 40.93             | 83          | 620,452   | 108.81            | 1       | 457     | 0.07       |
| 泉川     | 2       | 5,500  | 55.00             | 19    | 125,000 | 47.42             | 82          | 399,343   | 81.24             | 0       | 0       | 0.00       |
| 西条     | 3       | 13,000 | 118.18            | 51    | 685,100 | 177.81            | 207         | 1,592,314 | 103.57            | 4       | 67,389  | 4.46       |
| 氷見     | 0       | 0      | 0.00              | 10    | 44,950  | 57.64             | 52          | 188,883   | 106.12            | 1       | 9,951   | 5.80       |
| 壬生川    | 0       | 0      | —                 | 5     | 19,600  | 33.45             | 79          | 387,617   | 80.73             | 0       | 0       | 0.00       |
| 丹原     | 1       | 20,000 | 500.00            | 17    | 90,500  | 162.48            | 71          | 266,932   | 76.18             | 0       | 0       | 0.00       |
| 今治     | 6       | 31,500 | 163.21            | 39    | 838,000 | 89.78             | 219         | 2,484,259 | 105.41            | 0       | 0       | 0.00       |
| 旭町     | 4       | 43,000 | 537.50            | 26    | 394,200 | 216.95            | 127         | 858,478   | 105.37            | 0       | 0       | 0.00       |
| 波止浜    | 3       | 8,500  | 77.27             | 26    | 350,000 | 72.84             | 87          | 1,023,935 | 107.10            | 1       | 3,747   | 0.38       |
| 伯方     | 1       | 3,000  | —                 | 21    | 130,000 | 192.59            | 84          | 534,488   | 105.05            | 0       | 0       | 0.00       |
| 弓削     | 2       | 52,500 | 2,100.00          | 7     | 71,000  | 458.06            | 33          | 243,367   | 120.23            | 0       | 0       | 0.00       |
| 菊間     | 0       | 0      | —                 | 8     | 40,500  | 103.85            | 24          | 87,983    | 121.31            | 0       | 0       | 0.00       |
| 吉海     | 1       | 2,000  | —                 | 7     | 63,900  | 101.43            | 40          | 145,482   | 59.16             | 0       | 0       | 0.00       |
| 長浜     | 0       | 0      | —                 | 6     | 25,800  | 79.38             | 44          | 210,909   | 100.14            | 0       | 0       | 0.00       |
| 内子     | 1       | 10,000 | 200.00            | 10    | 134,500 | 47.86             | 79          | 668,158   | 92.91             | 0       | 0       | 0.00       |
| 大洲     | 2       | 5,000  | 125.00            | 38    | 177,700 | 147.47            | 133         | 774,706   | 91.56             | 10      | 122,608 | 14.38      |
| 八幡浜    | 1       | 20,000 | 2,000.00          | 25    | 300,600 | 145.85            | 132         | 975,478   | 96.35             | 0       | 0       | 0.00       |
| 三瓶     | 0       | 0      | —                 | 13    | 215,400 | 117.38            | 35          | 372,654   | 100.55            | 0       | 0       | 0.00       |
| 川之石    | 1       | 5,000  | 25.00             | 8     | 73,500  | 175.00            | 40          | 184,857   | 95.11             | 0       | 0       | 0.00       |
| 野村     | 0       | 0      | —                 | 4     | 52,000  | 94.55             | 31          | 203,170   | 90.27             | 0       | 0       | 0.00       |
| 卯之町    | 3       | 9,500  | —                 | 13    | 148,500 | 161.59            | 83          | 593,283   | 95.49             | 0       | 0       | 0.00       |
| 宇和島    | 5       | 57,000 | —                 | 38    | 643,000 | 180.97            | 181         | 1,859,605 | 106.44            | 1       | 2,604   | 0.15       |
| 近永     | 1       | 4,000  | —                 | 13    | 135,500 | 126.05            | 69          | 538,764   | 109.96            | 0       | 0       | 0.00       |
| 吉田     | 0       | 0      | 0.00              | 7     | 35,000  | 87.94             | 50          | 205,416   | 104.38            | 0       | 0       | 0.00       |
| 岩松     | 0       | 0      | —                 | 12    | 36,500  | 276.52            | 44          | 123,471   | 109.25            | 0       | 0       | 0.00       |
| 城辺     | 2       | 1,500  | 75.00             | 9     | 55,500  | 28.00             | 47          | 310,092   | 78.98             | 0       | 0       | 0.00       |
| 宇和島南   | 1       | 3,000  | —                 | 15    | 79,600  | 102.05            | 74          | 300,738   | 89.50             | 1       | 2,621   | 0.90       |
| 見奈良    | 1       | 1,000  | 25.00             | 12    | 170,000 | 395.35            | 68          | 437,107   | 98.88             | 0       | 0       | 0.00       |
| 今治東    | 2       | 5,000  | 500.00            | 16    | 87,100  | 169.13            | 62          | 276,847   | 104.60            | 0       | 0       | 0.00       |
| 湯築     | 0       | 0      | 0.00              | 6     | 21,700  | 63.82             | 29          | 105,292   | 108.11            | 0       | 0       | 0.00       |
| 松山駅前   | 2       | 17,500 | 700.00            | 17    | 56,800  | 171.60            | 58          | 223,506   | 87.80             | 0       | 0       | 0.00       |
| 味生     | 5       | 13,800 | 86.25             | 14    | 62,000  | 164.76            | 53          | 154,226   | 93.14             | 0       | 0       | 0.00       |
| 松末     | 0       | 0      | 0.00              | 13    | 26,400  | 37.99             | 70          | 291,439   | 80.22             | 0       | 0       | 0.00       |
| 中萩     | 0       | 0      | —                 | 14    | 63,800  | 91.67             | 72          | 235,970   | 81.02             | 0       | 0       | 0.00       |

※代弁率は年度初めから当該月までの平均残高により算出したものです。

平成 27 年 10 月分

(単位：千円)

| 店 舗 名    | 保 証 承 諾 |           |                   |       |            |                   | 保 証 債 務 残 高 |            |                   | 代 位 弁 済 |         |            |
|----------|---------|-----------|-------------------|-------|------------|-------------------|-------------|------------|-------------------|---------|---------|------------|
|          | 当 月 中   |           | 対前年<br>同月比<br>(%) | 当 月 末 |            | 対前年<br>同月比<br>(%) | 当 月 末       |            | 対前年<br>同月比<br>(%) | 当 月 末   |         | 代弁率<br>(%) |
|          | 件数      | 金 額       |                   | 件数    | 金 額        |                   | 件数          | 金 額        |                   | 件数      | 金 額     |            |
| 愛媛 日 高   | 2       | 15,000    | 75.00             | 17    | 114,500    | 72.98             | 90          | 443,337    | 92.73             | 0       | 0       | 0.00       |
| 三津浜東     | 0       | 0         | 0.00              | 6     | 20,100     | 112.66            | 26          | 70,895     | 99.16             | 0       | 0       | 0.00       |
| 金 生      | 0       | 0         | 0.00              | 18    | 109,700    | 74.37             | 67          | 371,852    | 115.99            | 0       | 0       | 0.00       |
| 中 之 庄    | 0       | 0         | —                 | 8     | 31,300     | 23.53             | 44          | 233,580    | 99.70             | 0       | 0       | 0.00       |
| 飯 岡      | 0       | 0         | 0.00              | 8     | 61,900     | 93.79             | 41          | 133,860    | 93.53             | 1       | 1,787   | 1.42       |
| 川 内      | 2       | 14,000    | 700.00            | 16    | 164,500    | 120.96            | 65          | 419,515    | 100.50            | 0       | 0       | 0.00       |
| 桜 井      | 0       | 0         | 0.00              | 7     | 49,590     | 56.93             | 62          | 260,081    | 89.44             | 0       | 0       | 0.00       |
| 松 前      | 1       | 1,000     | 12.50             | 14    | 262,000    | 181.31            | 79          | 575,176    | 96.04             | 2       | 2,396   | 0.46       |
| 姫 原      | 0       | 0         | —                 | 1     | 5,000      | 76.92             | 15          | 21,467     | 123.63            | 0       | 0       | 0.00       |
| 東 京      | 0       | 0         | —                 | 0     | 0          | —                 | 1           | 4,800      | —                 | 0       | 0       | 0.00       |
| 土 居      | 1       | 3,000     | —                 | 12    | 116,700    | 486.25            | 54          | 425,102    | 100.80            | 4       | 32,534  | 7.80       |
| 砥 部      | 4       | 20,000    | 400.00            | 14    | 54,000     | 69.41             | 55          | 402,886    | 91.27             | 2       | 12,493  | 3.03       |
| 来 住      | 0       | 0         | 0.00              | 17    | 129,500    | 73.62             | 87          | 531,568    | 107.38            | 0       | 0       | 0.00       |
| 計        | 112     | 1,285,850 | 186.55            | 1,336 | 15,750,627 | 116.15            | 6,822       | 50,759,008 | 100.15            | 63      | 730,885 | 1.48       |
| 高知 松 山   | 1       | 2,000     | —                 | 4     | 18,000     | 120.00            | 34          | 271,090    | 82.83             | 0       | 0       | 0.00       |
| 今 治      | 0       | 0         | —                 | 3     | 41,000     | 77.36             | 39          | 250,200    | 65.25             | 0       | 0       | 0.00       |
| 新 居 浜    | 1       | 1,300     | 86.67             | 8     | 31,200     | 41.82             | 57          | 416,892    | 96.10             | 0       | 0       | 0.00       |
| 八 幡 浜    | 0       | 0         | 0.00              | 1     | 8,000      | 9.69              | 24          | 177,057    | 113.48            | 0       | 0       | 0.00       |
| 宇 和 島    | 1       | 3,000     | —                 | 7     | 76,000     | 286.79            | 44          | 151,279    | 107.73            | 0       | 0       | 0.00       |
| 城 辺      | 1       | 800       | 4.71              | 8     | 27,800     | 154.44            | 29          | 128,044    | 94.62             | 0       | 0       | 0.00       |
| 計        | 4       | 7,100     | 8.75              | 31    | 202,000    | 74.90             | 227         | 1,394,562  | 88.47             | 0       | 0       | 0.00       |
| 徳島 松 山   | 1       | 5,000     | —                 | 3     | 20,000     | 27.78             | 28          | 237,765    | 63.80             | 1       | 1,848   | 0.56       |
| 今 治      | 2       | 100,000   | —                 | 19    | 308,000    | 98.40             | 88          | 549,171    | 74.71             | 0       | 0       | 0.00       |
| 計        | 3       | 105,000   | —                 | 22    | 328,000    | 85.19             | 116         | 786,936    | 71.04             | 1       | 1,848   | 0.21       |
| 香川 松 山   | 1       | 20,000    | —                 | 7     | 218,000    | 98.91             | 105         | 931,106    | 88.78             | 4       | 14,643  | 1.42       |
| 松 山 西    | 1       | 15,000    | 53.57             | 7     | 46,000     | 51.11             | 78          | 637,632    | 92.13             | 0       | 0       | 0.00       |
| 今 治      | 0       | 0         | —                 | 8     | 50,200     | 20.66             | 116         | 848,987    | 68.30             | 0       | 0       | 0.00       |
| 西 条      | 0       | 0         | 0.00              | 9     | 152,000    | 80.21             | 83          | 617,733    | 91.11             | 2       | 4,588   | 0.71       |
| 新 居 浜    | 3       | 76,500    | 250.82            | 8     | 127,500    | 43.68             | 107         | 1,073,452  | 83.23             | 0       | 0       | 0.00       |
| 三 島      | 4       | 19,500    | 975.00            | 11    | 40,800     | 70.89             | 64          | 371,343    | 82.05             | 2       | 10,194  | 2.42       |
| 川 之 江    | 2       | 70,000    | 1,111.11          | 10    | 210,000    | 60.12             | 85          | 1,103,496  | 84.92             | 1       | 4,004   | 0.36       |
| 大 洲      | 2       | 8,000     | 160.00            | 7     | 37,000     | 61.67             | 42          | 210,607    | 101.84            | 2       | 2,480   | 1.13       |
| 八 幡 浜    | 0       | 0         | 0.00              | 5     | 28,000     | 277.23            | 45          | 148,826    | 89.31             | 0       | 0       | 0.00       |
| 宇 和 島    | 1       | 3,000     | 4.00              | 8     | 42,800     | 20.28             | 74          | 442,495    | 94.97             | 1       | 2,492   | 0.51       |
| 岩 松      | 0       | 0         | —                 | 1     | 16,000     | 20.00             | 23          | 173,477    | 84.66             | 0       | 0       | 0.00       |
| 計        | 14      | 212,000   | 107.12            | 81    | 968,300    | 53.71             | 822         | 6,559,154  | 84.65             | 12      | 38,400  | 0.54       |
| もみじ 因島田熊 | 0       | 0         | 0.00              | 0     | 0          | 0.00              | 2           | 8,321      | 3,104.85          | 0       | 0       | 0.00       |
| 計        | 0       | 0         | 0.00              | 0     | 0          | 0.00              | 2           | 8,321      | 3,104.85          | 0       | 0       | 0.00       |
| 愛媛信用 本 店 | 3       | 8,000     | 19.51             | 23    | 167,000    | 56.08             | 192         | 835,599    | 95.53             | 1       | 3,189   | 0.35       |
| 城 東      | 0       | 0         | 0.00              | 14    | 86,300     | 132.77            | 67          | 275,890    | 105.09            | 2       | 18,503  | 6.79       |
| 松山本町     | 1       | 3,000     | 600.00            | 13    | 105,400    | 91.65             | 79          | 313,842    | 87.54             | 0       | 0       | 0.00       |
| 道 後      | 2       | 6,500     | 162.50            | 10    | 33,000     | 51.97             | 63          | 250,618    | 86.44             | 0       | 0       | 0.00       |
| 土 橋      | 0       | 0         | 0.00              | 7     | 24,500     | 29.54             | 0           | 0          | 0.00              | 0       | 0       | 0.00       |
| 東環東本     | 0       | 0         | 0.00              | 9     | 29,000     | 22.39             | 97          | 373,611    | 81.32             | 0       | 0       | 0.00       |
| 久 米      | 4       | 10,500    | 80.77             | 30    | 129,750    | 111.18            | 90          | 499,627    | 102.51            | 0       | 0       | 0.00       |
| 潮 見      | 1       | 12,000    | 300.00            | 16    | 90,200     | 46.66             | 78          | 417,767    | 114.37            | 0       | 0       | 0.00       |
| 余 戸      | 1       | 2,500     | 14.71             | 4     | 59,500     | 47.98             | 36          | 242,527    | 90.06             | 0       | 0       | 0.00       |
| 湊 町      | 0       | 0         | —                 | 0     | 0          | 0.00              | 2           | 815        | 73.65             | 0       | 0       | 0.00       |
| 中 央 通    | 0       | 0         | 0.00              | 10    | 48,200     | 82.39             | 37          | 126,233    | 99.96             | 0       | 0       | 0.00       |
| 石 井      | 7       | 21,900    | 66.36             | 26    | 178,700    | 67.00             | 131         | 826,444    | 96.88             | 1       | 1,299   | 0.15       |
| 平 井      | 3       | 7,000     | 97.22             | 18    | 68,300     | 74.56             | 65          | 288,303    | 117.69            | 0       | 0       | 0.00       |
| 齊 院      | 1       | 6,000     | 50.00             | 6     | 24,500     | 56.19             | 46          | 97,379     | 95.58             | 1       | 3,239   | 3.17       |

※代弁率は年度初めから当該月までの平均残高により算出したものです。

平成27年10月分

(単位：千円)

| 店 舗 名      | 保 証 承 諾 |         |                   |       |           |                   | 保 証 債 務 残 高 |            |                   | 代 位 弁 済 |        |            |
|------------|---------|---------|-------------------|-------|-----------|-------------------|-------------|------------|-------------------|---------|--------|------------|
|            | 当 月 中   |         | 対前年<br>同月比<br>(%) | 当 月 末 |           | 対前年<br>同月比<br>(%) | 当 月 末       |            | 対前年<br>同月比<br>(%) | 当 月 末   |        | 代弁率<br>(%) |
|            | 件数      | 金 額     |                   | 件数    | 金 額       |                   | 件数          | 金 額        |                   | 件数      | 金 額    |            |
| 愛媛信用 土 居 田 | 1       | 1,000   | 20.00             | 14    | 63,500    | 176.39            | 62          | 196,965    | 107.42            | 0       | 0      | 0.00       |
| 立 花        | 1       | 2,000   | 7.69              | 11    | 54,120    | 47.05             | 54          | 265,640    | 103.82            | 0       | 0      | 0.00       |
| 砥 部        | 4       | 22,500  | 500.00            | 16    | 69,300    | 37.97             | 91          | 348,119    | 89.91             | 3       | 1,997  | 0.54       |
| 横 河 原      | 0       | 0       | 0.00              | 4     | 79,100    | 191.99            | 34          | 138,440    | 98.74             | 0       | 0      | 0.00       |
| 久 万        | 1       | 25,000  | —                 | 4     | 45,000    | 96.77             | 25          | 146,906    | 91.12             | 0       | 0      | 0.00       |
| 今 治        | 6       | 42,500  | 61.95             | 48    | 411,500   | 151.51            | 213         | 1,208,770  | 126.97            | 0       | 0      | 0.00       |
| 本 町        | 0       | 0       | —                 | 2     | 7,000     | 10.45             | 1           | 425        | 0.21              | 0       | 0      | 0.00       |
| 常 盤 町      | 1       | 1,500   | 23.08             | 20    | 131,500   | 84.03             | 93          | 349,173    | 107.52            | 3       | 8,845  | 2.64       |
| 鳥 生        | 2       | 18,300  | 114.38            | 6     | 67,300    | 62.60             | 52          | 295,482    | 104.17            | 0       | 0      | 0.00       |
| 波 止 浜      | 1       | 2,000   | 6.25              | 12    | 43,000    | 26.71             | 72          | 697,066    | 88.49             | 1       | 717    | 0.10       |
| 喜 田 村      | 5       | 19,000  | 100.00            | 23    | 106,000   | 61.34             | 106         | 367,342    | 95.53             | 0       | 0      | 0.00       |
| 壬 生 川      | 0       | 0       | 0.00              | 7     | 71,000    | 41.40             | 100         | 450,474    | 97.02             | 0       | 0      | 0.00       |
| 丹 原        | 0       | 0       | 0.00              | 1     | 5,000     | 12.35             | 37          | 136,245    | 87.49             | 0       | 0      | 0.00       |
| 菊 間        | 1       | 4,000   | —                 | 11    | 37,000    | 572.76            | 21          | 53,893     | 127.46            | 0       | 0      | 0.00       |
| 大 西        | 0       | 0       | 0.00              | 8     | 34,800    | 28.41             | 54          | 262,831    | 96.64             | 0       | 0      | 0.00       |
| 八 幡 浜      | 0       | 0       | 0.00              | 21    | 176,700   | 91.55             | 84          | 521,905    | 106.36            | 0       | 0      | 0.00       |
| 江 戸 岡      | 1       | 15,000  | —                 | 5     | 49,000    | 136.11            | 20          | 85,684     | 100.12            | 0       | 0      | 0.00       |
| 大 洲        | 1       | 11,500  | 766.67            | 3     | 18,000    | 15.97             | 39          | 276,633    | 95.88             | 1       | 4,389  | 1.52       |
| 野 村        | 3       | 6,000   | —                 | 7     | 52,300    | 318.90            | 31          | 104,729    | 87.35             | 0       | 0      | 0.00       |
| 宮 西        | 0       | 0       | 0.00              | 5     | 11,500    | 14.94             | 36          | 114,704    | 108.79            | 0       | 0      | 0.00       |
| 今治立花       | 1       | 3,000   | 26.09             | 7     | 23,500    | 38.71             | 58          | 127,804    | 72.90             | 0       | 0      | 0.00       |
| 朝 生 田      | 0       | 0       | 0.00              | 9     | 39,500    | 39.02             | 54          | 207,038    | 89.78             | 0       | 0      | 0.00       |
| 川 内        | 0       | 0       | 0.00              | 4     | 71,000    | 298.95            | 31          | 152,342    | 74.56             | 0       | 0      | 0.00       |
| とべ中央       | 2       | 8,000   | 266.67            | 19    | 82,100    | 52.90             | 81          | 290,908    | 101.84            | 0       | 0      | 0.00       |
| 垣 生 郡      | 0       | 0       | 0.00              | 11    | 67,400    | 50.60             | 71          | 301,106    | 94.21             | 0       | 0      | 0.00       |
| 雄 郡        | 0       | 0       | 0.00              | 10    | 35,500    | 98.61             | 104         | 349,239    | 211.69            | 0       | 0      | 0.00       |
| 和 泉        | 1       | 5,000   | 100.00            | 13    | 89,750    | 111.77            | 85          | 290,956    | 94.28             | 1       | 3,964  | 1.32       |
| 港 南        | 0       | 0       | —                 | 11    | 36,900    | 70.83             | 43          | 181,619    | 102.40            | 0       | 0      | 0.00       |
| 郡 中        | 4       | 17,200  | 2,866.67          | 18    | 69,800    | 73.63             | 62          | 161,983    | 101.26            | 0       | 0      | 0.00       |
| 松 前        | 1       | 30,000  | 130.43            | 4     | 47,300    | 82.55             | 32          | 175,004    | 96.71             | 0       | 0      | 0.00       |
| 北 条        | 1       | 3,000   | 300.00            | 7     | 17,000    | 40.48             | 43          | 99,033     | 99.52             | 0       | 0      | 0.00       |
| 溝 辺        | 2       | 8,000   | 101.27            | 23    | 80,400    | 66.83             | 71          | 237,394    | 112.55            | 0       | 0      | 0.00       |
| 三 津 浜      | 0       | 0       | 0.00              | 6     | 13,000    | 16.92             | 84          | 276,949    | 152.25            | 0       | 0      | 0.00       |
| 住 吉        | 0       | 0       | 0.00              | 5     | 21,000    | 42.42             | 0           | 0          | 0.00              | 0       | 0      | 0.00       |
| 味 生        | 0       | 0       | 0.00              | 3     | 8,000     | 25.00             | 35          | 90,977     | 117.89            | 0       | 0      | 0.00       |
| 西 条        | 1       | 9,000   | 150.00            | 15    | 51,500    | 83.06             | 111         | 599,679    | 87.66             | 0       | 0      | 0.00       |
| 新 居 浜      | 4       | 13,600  | 20.42             | 26    | 85,600    | 41.65             | 118         | 401,113    | 103.49            | 0       | 0      | 0.00       |
| き し        | 3       | 26,500  | 407.69            | 18    | 90,800    | 126.11            | 81          | 322,734    | 110.10            | 0       | 0      | 0.00       |
| 中 菟        | 5       | 19,000  | —                 | 19    | 61,300    | 88.33             | 64          | 186,635    | 103.28            | 1       | 700    | 0.37       |
| 三 島        | 1       | 42,000  | 600.00            | 4     | 78,000    | 156.63            | 25          | 126,785    | 108.60            | 0       | 0      | 0.00       |
| 川 之 江      | 1       | 2,000   | —                 | 7     | 30,500    | 98.87             | 18          | 66,693     | 101.35            | 0       | 0      | 0.00       |
| 計          | 78      | 434,000 | 69.57             | 653   | 3,676,820 | 68.25             | 3,479       | 15,216,072 | 97.22             | 15      | 46,842 | 0.31       |
| 川之江 本 店    | 1       | 5,000   | —                 | 2     | 12,500    | 30.86             | 31          | 184,284    | 82.68             | 1       | 11,792 | 6.05       |
| 上 分        | 1       | 5,000   | —                 | 3     | 15,000    | 107.14            | 28          | 146,865    | 99.70             | 0       | 0      | 0.00       |
| 三 島        | 0       | 0       | —                 | 4     | 16,000    | 177.78            | 22          | 80,349     | 91.42             | 0       | 0      | 0.00       |
| 南          | 0       | 0       | 0.00              | 3     | 21,000    | 29.58             | 35          | 245,371    | 83.71             | 0       | 0      | 0.00       |
| 東          | 0       | 0       | —                 | 2     | 9,000     | 47.37             | 20          | 101,022    | 94.45             | 0       | 0      | 0.00       |
| 西          | 0       | 0       | —                 | 4     | 15,000    | 24.19             | 35          | 179,461    | 80.18             | 0       | 0      | 0.00       |
| 計          | 2       | 10,000  | 333.33            | 18    | 88,500    | 41.07             | 171         | 937,351    | 86.63             | 1       | 11,792 | 1.21       |
| 東予信用 本 店   | 3       | 10,000  | 333.33            | 18    | 135,500   | 252.56            | 73          | 257,442    | 101.18            | 0       | 0      | 0.00       |
| 泉 川        | 1       | 5,500   | —                 | 6     | 39,500    | 1,316.67          | 39          | 131,722    | 87.68             | 0       | 0      | 0.00       |
| 川 東        | 2       | 5,500   | 423.08            | 9     | 42,300    | 123.32            | 52          | 302,038    | 80.68             | 0       | 0      | 0.00       |
| 三 島        | 0       | 0       | 0.00              | 4     | 39,000    | 66.10             | 30          | 127,022    | 88.45             | 1       | 8,436  | 6.71       |
| 松 柏        | 2       | 5,300   | 530.00            | 5     | 15,300    | 306.00            | 14          | 31,334     | 137.66            | 0       | 0      | 0.00       |
| 寒 川        | 0       | 0       | 0.00              | 5     | 21,000    | 52.63             | 26          | 85,997     | 95.28             | 0       | 0      | 0.00       |

※代弁率は年度初めから当該月までの平均残高により算出したものです。



平成27年10月分

(単位：千円)

| 店 舗 名     | 保 証 承 諾 |           |                   |       |            |                   | 保 証 債 務 残 高 |             |                   | 代 位 弁 済 |           |            |
|-----------|---------|-----------|-------------------|-------|------------|-------------------|-------------|-------------|-------------------|---------|-----------|------------|
|           | 当 月 中   |           | 対前年<br>同月比<br>(%) | 当 月 末 |            | 対前年<br>同月比<br>(%) | 当 月 末       |             | 対前年<br>同月比<br>(%) | 当 月 末   |           | 代弁率<br>(%) |
|           | 件数      | 金 額       |                   | 件数    | 金 額        |                   | 件数          | 金 額         |                   | 件数      | 金 額       |            |
| 東予信用 西 条  | 0       | 0         | —                 | 5     | 10,000     | 400.00            | 40          | 118,155     | 81.17             | 0       | 0         | 0.00       |
| 小 松       | 1       | 8,500     | 28.33             | 6     | 21,500     | 40.41             | 30          | 96,095      | 95.25             | 0       | 0         | 0.00       |
| 中 萩       | 0       | 0         | —                 | 1     | 5,000      | 41.67             | 19          | 48,291      | 68.24             | 1       | 2,957     | 5.43       |
| 喜 多 川     | 0       | 0         | —                 | 3     | 9,700      | 144.78            | 17          | 33,582      | 106.49            | 0       | 0         | 0.00       |
| 新居浜駅      | 0       | 0         | 0.00              | 5     | 51,270     | 512.70            | 32          | 167,980     | 96.43             | 1       | 1,638     | 0.99       |
| 計         | 9       | 34,800    | 72.80             | 67    | 390,070    | 139.68            | 372         | 1,399,657   | 89.80             | 3       | 13,031    | 0.93       |
| 宇和島 本 店   | 5       | 21,500    | 307.14            | 27    | 107,900    | 59.65             | 183         | 644,093     | 93.25             | 3       | 6,225     | 0.98       |
| 恵美須町      | 1       | 5,000     | —                 | 14    | 126,600    | 78.15             | 131         | 518,438     | 100.08            | 0       | 0         | 0.00       |
| 新 橋       | 2       | 4,200     | 420.00            | 15    | 69,800     | 164.62            | 105         | 231,175     | 88.33             | 0       | 0         | 0.00       |
| 城 南       | 2       | 4,000     | —                 | 8     | 9,800      | 66.22             | 58          | 88,108      | 79.62             | 0       | 0         | 0.00       |
| 来         | 1       | 1,000     | 50.00             | 10    | 41,550     | 132.75            | 56          | 145,652     | 87.02             | 2       | 9,299     | 6.19       |
| 泉 町       | 0       | 0         | —                 | 9     | 40,100     | 222.78            | 56          | 152,049     | 113.44            | 0       | 0         | 0.00       |
| 吉 田       | 0       | 0         | —                 | 1     | 1,000      | 10.64             | 34          | 56,803      | 71.84             | 0       | 0         | 0.00       |
| 南 宇 和     | 0       | 0         | —                 | 9     | 104,800    | 317.58            | 39          | 278,315     | 103.44            | 0       | 0         | 0.00       |
| 三 間       | 0       | 0         | —                 | 8     | 34,500     | 97.18             | 36          | 108,117     | 111.01            | 0       | 0         | 0.00       |
| 卯 之 町     | 1       | 1,000     | —                 | 8     | 30,300     | 404.00            | 45          | 188,966     | 83.82             | 1       | 16,492    | 8.46       |
| 計         | 12      | 36,700    | 367.00            | 109   | 566,350    | 105.90            | 743         | 2,411,716   | 94.45             | 6       | 32,017    | 1.33       |
| 観音寺 豊 浜   | 0       | 0         | —                 | 0     | 0          | —                 | 1           | 8,425       | —                 | 0       | 0         | 0.00       |
| 計         | 0       | 0         | —                 | 0     | 0          | —                 | 1           | 8,425       | —                 | 0       | 0         | 0.00       |
| 商工中金 松 山  | 2       | 9,000     | 375.00            | 7     | 49,520     | 52.32             | 74          | 775,518     | 89.97             | 1       | 5,124     | 0.63       |
| 高 松       | 1       | 19,200    | —                 | 1     | 19,200     | 160.00            | 1           | 14,080      | 121.72            | 0       | 0         | 0.00       |
| 計         | 3       | 28,200    | 1,175.00          | 8     | 68,720     | 64.44             | 75          | 789,598     | 90.39             | 1       | 5,124     | 0.62       |
| 単一農協 愛媛南農 | 0       | 0         | —                 | 1     | 3,000      | —                 | 3           | 4,462       | 118.51            | 0       | 0         | 0.00       |
| 越智今農      | 0       | 0         | —                 | 1     | 2,160      | 86.40             | 2           | 3,928       | 159.80            | 0       | 0         | 0.00       |
| うま農協      | 0       | 0         | —                 | 0     | 0          | —                 | 1           | 4,400       | 64.71             | 0       | 0         | 0.00       |
| 計         | 0       | 0         | —                 | 2     | 5,160      | 206.40            | 6           | 12,790      | 98.21             | 0       | 0         | 0.00       |
| 総合計       | 424     | 4,686,350 | 103.49            | 3,602 | 38,049,916 | 78.29             | 24,347      | 189,250,599 | 92.93             | 153     | 1,295,167 | 0.67       |

※代弁率は年度初めから当該月までの平均残高により算出したものです。

## 『保証協会団信』のお知らせ

### 今月の保証協会団信実績（平成 27 年 9 月）

平成 21 年 11 月 1 日より保証協会団体信用生命保険制度の取扱いをしております！

#### ◆ 保証協会団体信用生命保険とは

保証協会団体信用生命保険（以下、保証協会団信）とは、信用保証協会の保証付で金融機関から借入を行ったお客様が、その全額を返済されないうちに、死亡もしくは所定の高度障がい状態となった場合に、一般社団法人全国信用保証協会連合会（以下、連合会）が生命保険会社から受け取る保険金（\*）をもとに、加入している借入口について、金融機関に対する債務を弁済する制度です。

これにより、事業の維持安定が可能になるとともに、ご家族の皆様の安心を図ることができます。

(\* 保証協会団信は連合会が生命保険会社と契約します。お客様は連合会と債務弁済委託契約を締結していただきます。)

愛媛県信用保証協会は、中小企業の皆様への「プラスワンサービス」として保証協会団信の取扱いを開始しました。なお、保証協会団信への加入は中小企業者の皆様の**任意**であり、保証の諾否・金額査定には全く関係ありません。

#### ◆ 保証協会団信加入状況

保証協会団信の平成 27 年 9 月末時点の加入状況は下記の通りです。（生保会社査定後承諾済ベース）

| 9月件数 | 9月融資額   | 累計件数 | 累計金額      | 平均融資額 | 平均年齢  |
|------|---------|------|-----------|-------|-------|
| 4件   | 2,600万円 | 855件 | 634,097万円 | 742万円 | 52.0歳 |

#### 〈金融機関別〉

| 金融機関名 | 9月件数(件) | 9月融資額(万円) | 累計件数(件) | 累計金額(万円) |
|-------|---------|-----------|---------|----------|
| 伊予銀行  | —       | —         | 253     | 210,158  |
| 四国銀行  | —       | —         | 8       | 11,745   |
| 百十四銀行 | —       | —         | 10      | 15,700   |
| 阿波銀行  | —       | —         | 1       | 500      |
| 広島銀行  | —       | —         | 9       | 7,570    |
| 愛媛銀行  | —       | —         | 241     | 191,235  |
| 香川銀行  | —       | —         | 13      | 15,060   |
| 高知銀行  | 1       | 100       | 20      | 14,347   |
| 徳島銀行  | —       | —         | 3       | 1,990    |
| 愛媛信金  | 2       | 2,200     | 199     | 107,705  |
| 東予信金  | —       | —         | 52      | 29,830   |
| 川之江信金 | —       | —         | 20      | 17,467   |
| 宇和島信金 | 1       | 300       | 26      | 10,790   |
| 合計    | 4       | 2,600     | 855     | 634,097  |

# 「男はつらいよ 寅次郎と殿様」

## 愛媛をこよなく愛した 渥美清さん

日本で最も愛された映画シリーズと言えば『男はつらいよ』でしょう。名優・渥美清さんがいい年をして結婚もせずフラフラしているフーテンの寅次郎を演じています。1969年に第1話が公開されて以来、全48作品（その他特別編あり）、大騒動を繰り広げながらも人情味溢れる物語は、日本人の心を優しく揺さぶります。

渥美さんは愛媛をこよなく愛し、お忍びでお気に入りの北条鹿島に足を運んでいたというのは、今ではよく知られるところです。俳句が趣味で、「風天」の雅号を持ち、さまざまな句を詠んでいます。2年前にはゆかりの地である鹿島の渡船場近くに、渥美さんが1994年に詠んだ「お遍路が 一列に行く 虹の中」という作品の句碑が建てられました。

来年は渥美さん没後20年。先日、寅さんの故郷である葛飾区で、日本人が忘れかけている美しい風景・地域のつながり・人情をテーマとした「寅さんサミット」が開催され、話題となりました。



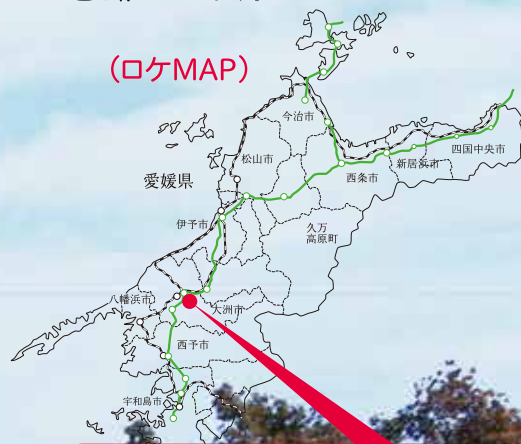
『男はつらいよ 寅次郎と殿様』発売中  
発売元・販売元：松竹株式会社  
DVD価格：¥1,800(本体)+税  
©1977 松竹株式会社  
出演：渥美清、倍賞千恵子、真野響子、前田吟、  
下條正巳、三崎千恵子、嵐寛寿郎、  
三木のり平  
監督：山田洋次

## 昭和の名優たちが共演。 人情味溢れる物語

いつものように柴又で一悶着を起こした寅次郎は家を飛び出し、仕事で立ち寄った大洲市の旅館で美しい女性と出会います。女性は東京の人で、柴又の団子屋を知っているとのこと。翌日、寅次郎は大洲城近くで偶然知り合った、大洲の殿様の子孫である老人に気に入られます。寅次郎が東京から来ていることを知った老人は、東京で亡くなった次男の嫁「ま

りこ」を探して欲しいと頼みます。身分が違うと結婚を認めず勘当したため、会って謝りたいというのです。東京に戻ると、大洲で知り合った女性が団子屋に現れます。かつて夫と死に別れたという女性の名前は「まりこ」。実は、この女性こそが老人が探している次男の嫁だったのです。老人と嫁は初めて対面し…。

この作品では、渥美さんが尊敬し憧れていた嵐寛寿郎さんが老人を演じ、その執事を三木のり平さんが演じています。大洲の町で繰り広げられる3人のコミカルな場面、真野響子さん演じる美しい女性がおはなはん通りを歩く場面…。伊予の小京都と言われる美しい街並みが作品に色を添えています。



## おはなはん通り

NHK朝の連続テレビ小説「おはなはん」のロケが行われた通りで、通りの北側に商家、南側に武家屋敷が並び、江戸時代の風情を残しています。映画では、まりこ(鞠子)が死んだ亭主のお墓参りを終え、散策するシーンが撮影されました。





EHIME GUARANTEE

愛媛県信用保証協会

## 本所

〒790-8651 愛媛県松山市一番町4丁目1番地2 中小企業会館1～3階

### ■松山事業部／保証一課・保証二課・管理課

TEL 089-931-2118 FAX 089-931-2174

〔業務区域〕松山市・東温市・伊予市・久万高原町・砥部町・松前町

### ■総務部／総務課

TEL 089-931-2111(代) FAX 089-931-2107

電算課 TEL 089-931-2115 FAX 089-931-2170

### ■業務統括部／経営支援室

TEL 089-931-2116 FAX 089-931-1026

保証企画課 TEL 089-931-2114 FAX 089-931-2107

管理推進課 TEL 089-931-2117 FAX 089-931-2107

### ■監査室

TEL 089-931-2180 FAX 089-931-1026



## 新居浜支所

〒792-0025

新居浜市一宮町2丁目4番8号 新居浜商工会館2階

保証課 TEL 0897-33-8282 FAX 0897-33-8284

管理課 TEL 0897-33-8292 FAX 0897-33-8293

〔業務区域〕新居浜市・西条市・四国中央市

## 今治支所

〒794-0042

今治市旭町2丁目3番地20 今治商工会議所ビル5階

TEL 0898-23-0170 FAX 0898-23-0758

〔業務区域〕今治市・上島町

## 八幡浜支所

〒796-8691

八幡浜市1590番地22 八幡浜商工会館4階

TEL 0894-22-2003 FAX 0894-22-3137

〔業務区域〕八幡浜市・大洲市・西予市・内子町・伊方町

## 宇和島支所

〒798-0040

宇和島市中央町1丁目9番10号 愛媛新聞ビル5階

TEL 0895-22-6556 FAX 0895-22-6583

〔業務区域〕宇和島市・鬼北町・松野町・愛南町