

保証月報



Guarantee Information

◇お知らせ

- 創業者向け保証制度のご紹介 —
- 償還報告の取消・修正について —

Column

名作の舞台を訪ねて ⑫ 「坂の上の雲」

齒長峠の鍾乳洞から常温14度、日量8,000トンの豊富な冷水が湧き出し、自由に持ち帰ることができます。名水百選に選ばれており、夏には観音水を利用したそうめん流しもオープン。

C O N T E N T S

Guarantee Information

◇お知らせ

- 創業者向け保証制度のご紹介 — ①
- 償還報告の取消・修正について — ②

保証状況

- ◇今月の保証概況(平成28年2月) ③
- ◇本・支所別保証状況 ⑥
- ◇金融機関別保証状況 ⑥
- ◇業種別保証状況 ⑦
- ◇金額別・期間別・用途別保証状況 ⑧
- ◇市町制度保証状況 ⑨
- ◇ランキングベスト10 ⑩
- ◇金融機関店舗別保証状況 ⑪

『保証協会団信』お知らせ

- ◇今月の保証協会団信実績 ⑱

Column 名作の舞台を訪ねて⑫「坂の上の雲」

当協会ホームページのご案内

愛媛県信用

検索

クリック

<http://www.ehime-cgc.or.jp/>

お知らせ(更新・新着情報)

- 2016年 3月 3日 保証の概況 平成28年2月を掲載しました。
- 2016年 2月 4日 保証の概況 平成28年1月を掲載しました。
- 2016年 1月 5日 保証の概況 平成27年12月を掲載しました。
- 2016年 1月 5日 役員名簿を更新しました。

創業者向け保証制度のご紹介

当協会では、創業者向けの保証制度として「創業関連保証」と「創業等関連保証」をご用意しております。この2つの制度は、保証対象者等要件が似通っておりますが、前者が「産業競争力強化法」、後者が「中小企業新事業活動促進法」の根拠法に基づき創設された異なる保証制度で、両保証制度を同時に利用することも可能です。

保証の対象となる方は、これから創業される方<新規開業予定者>と開業後5年未満の中小企業者<新規中小企業者>となります。いずれの保証制度も、責任共有対象外(100%保証)となります。

また、愛媛県の制度融資を併用いただきますと、低利の固定金利での調達が可能となります。制度概要は下表のとおりとなっておりますのでご利用下さい。

	創業関連保証		創業等関連保証
		支援創業関連保証 (注1)	
根拠法	産業競争力強化法		中小企業新事業活動促進法
保証対象者	<p><新規開業予定者> ○事業を営んでいない個人で1ヶ月以内に個人事業を開始する方、又は2ヶ月以内に会社を設立し、事業を開始する方 ○自らの会社を継続しつつ、中小企業者である会社を設立し事業を開始する中小企業者(分社化)</p> <p><新規中小企業者> ○事業開始・設立後5年未満の個人・会社(事業を営んでいなかった個人により設立されたものに限る) ○設立後5年未満の会社(自らの会社を継続しつつ、新たに設立されたものに限る)(分社化)</p>	<p><新規開業予定者> ○事業を営んでいない個人で6ヶ月以内に個人事業を開始する方、又は6ヶ月以内に会社を設立し、事業を開始する方 ○自らの会社を継続しつつ、中小企業者である会社を設立し事業を開始する中小企業者(分社化)</p> <p><新規中小企業者> ○事業開始・設立後5年未満の個人・会社(事業を営んでいなかった個人により設立されたものに限る) ○設立後5年未満の会社(自らの会社を継続しつつ、新たに設立されたものに限る)(分社化)</p>	<p><新規開業予定者> ○事業を営んでいない個人で1ヶ月以内に個人事業を開始する方、又は2ヶ月以内に会社を設立し、事業を開始する方 ○自らの会社を継続しつつ、中小企業者である会社を設立し事業を開始する中小企業者(分社化)</p> <p><新規中小企業者> ○事業開始・設立後5年未満の個人・会社(事業を営んでいなかった個人により設立されたものに限る) ○設立後5年未満の会社(自らの会社を継続しつつ、新たに設立されたものに限る)(分社化)</p>
保証限度額	1,000万円	1,500万円	1,500万円
貸付利率	金融機関所定利率 なお、県制度併用の場合 1.5%	金融機関所定利率 なお、県制度併用の場合 1.3%	金融機関所定利率 なお、県制度併用の場合 1.5%
保証期間	10年以内 なお、県制度併用の場合 運転5年 設備10年以内		
保証料率	0.8%		
自己資金要件	なし		新規開業予定者の場合、 自己資金の範囲内

(注1) 支援創業関連保証を利用する方は、認定特定創業支援事業により支援を受けたことを証する市町長が発行した証明書が必要となります。

認定特定創業支援事業とは、創業支援事業計画の認定を受けた市町または創業支援事業者が創業希望者等に対して行う継続的な支援で、経営・財務・人材の育成・販売の方法の知識が身につく事業のことをいいます。

県内では、今治市、西条市、松山市、新居浜市、伊予市、西予市が創業支援事業計画の認定を受けています。

(注2) 上表のほかに、創業関連保証の内枠の保証制度として、過去に経営状況の悪化により事業を廃止した経験のある方向けの「再挑戦支援保証」もございます。

(注3) 保証限度額は、創業関連保証と創業等関連保証を合算した場合 2,500 万円、支援創業関連保証と創業等関連保証を合算した場合 3,000 万円となります。

償還報告の取消・修正について

現在、保証付融資に係る信用保証協会への償還報告については、ほとんどの金融機関においてデータ伝送による償還報告が実施されています。

信用保証協会に対し償還報告を行った後、金融機関において償還の取消または償還日の修正等を行った場合は、すみやかに信用保証協会までご連絡ください。償還オペレーション後の金融機関でのデータ取消分は、協会にデータ伝送されないため、個別に修正が必要となります。

平成 21 年 12 月の中小企業金融円滑化法施行後、特に条件変更対応に係る償還取消の頻度が非常に増加しています。お客様との相談後、償還取消等の対応をした際は、必ず信用保証協会にお知らせください。以下、償還状況の修正が多い事例と、その対策・対応をご紹介します。

- ① リスク対応の際、自動引き落とし解除を失念し、後日取消
→協会とのリスク相談の際、残高の確認・自動引き落とし状況の確認をお願いします。
- ② お客様からの依頼や別件返済への充当等で、後日に起算日扱いで取消処理
→償還取消処理や償還日の変更処理をした場合は、必ず協会にご連絡ください。
協会の償還データを修正する必要がある場合は、口座取引明細等の書類提出をお願いします。

協会と金融機関で残高相違のまま条件変更をすると、追徴保証料・延滞保証料等に差異が生じることになります。協会への条件変更申込時や決定通知受領時には、その都度、双方の現在残高をご確認いただきますよう、ご協力をお願いいたします。

保証承諾は前年同月金額比 83.8% 保証債務残高は 1,821 億円に

実績

(単位：千円)

区分	当 月 中				当 月 末			
	件数	金額	対前年同月比 (%)		件数	金額	対前年同月比 (%)	
			件数	金額			件数	金額
保証申込	490	4,871,170	86.27	77.46	5,791	61,477,546	83.50	84.28
保証承諾	454	4,591,320	89.02	83.79	5,600	59,099,546	83.76	83.90
保証債務残高	—	—	—	—	24,051	182,083,489	98.09	91.71
代位弁済	16	81,417	57.14	24.55	230	1,824,848	94.26	90.46

保証

平成28年2月の保証承諾は、件数454件（前年同月比89.0%）、金額4,591百万円（同83.8%）と、件数・金額ともに前年実績を下回っている。

また、2月末での保証承諾（累計）は、件数5,600件（前年同月比83.8%）、金額59,100百万円（同83.9%）と、件数・金額ともに前年実績を下回っている。

平成28年2月末での保証債務残高は、件数24,051件（前年同月比98.1%）、金額182,083百万円（同91.7%）と、件数・金額ともに前年実績を下回っている。

◆ 金融機関群別

金融機関群別保証承諾額における構成比は、地銀44.5%、第二地銀44.0%、信用金庫10.3%となった。対前年同月金額比は、信用金庫（99.7%）、第二地銀（95.0%）、地銀（70.9%）と前年実績を下回った。

◆ 業種別

業種別保証承諾額における構成比は、建設業21.9%、サービス業19.4%、製造業18.4%、小売業15.3%と続いた。

対前年同月金額比は、運送・倉庫業（183.6%）、小売業（108.8%）、サービス業（94.4%）、飲食店（82.3%）と続いた。

◆ 保証制度別（※別枠保証には、県・市町制度の特例併用分を含む）

制度別保証承諾額における構成比は、一般保証39.9%、県単制度27.0%、市町制度17.4%、別枠保証15.7%と続いた。

なお、協会商品構成比は、中小企業金融円滑化保証（スムーズ8000）26.3%、優良ランク保証Ⅱ8.1%、優良ランク保証4.5%、地域産業応援保証0.7%となった。

対前年同月金額比は、別枠保証（129.7%）は前年実績を上回り、県単制度（92.7%）、市町制度（78.7%）、一般保証（71.2%）は前年実績を下回った。

◆ 金額別

金額別保証承諾額における構成比は、1,000万円以下35.3%、1,000万円超3,000万円以下26.7%、3,000万円超5,000万円以下16.9%、5,000万円超8,000万円以下11.7%と続いた。

また、1件あたりの平均保証金額は1,011万円（前年同月比94.1%）であった。

◆ 期間別

期間別保証承諾額における構成比は、4年超5年以下33.3%、7年超10年以下23.9%、5年超7年以下19.4%、1年以下11.6%と続いた。

また、1件あたりの平均保証期間は60.5カ月（前年同月比99.6%）であった。

◆ 使途別

使途別保証承諾額における構成比は、運転資金が91.7%を占め、次いで運転・設備資金4.4%、設備資金4.0%となった。

事 故

平成28年2月の事故報告受付は、件数51件（前年同月比212.5%）、金額451百万円（同384.8%）と、件数・金額ともに前年実績を上回った。

また、2月末での事故報告残高は、件数148件（前年同月比81.8%）、金額947百万円（同87.3%）と、件数・金額ともに前年実績を下回った。

平成28年2月の事故受付内容別構成比は、分割返済不履行43.4%、債務整理委任37.5%、休業・廃業8.1%と続いた。

（単位：千円）

当 月 中				当 月 末			
事故報告受付		前年同月比 (%)		事故報告残		前年同月比 (%)	
件 数	金 額	件 数	金 額	件 数	金 額	件 数	金 額
51	451,049	212.50	384.81	148	947,146	81.77	87.33

代位弁済

平成28年2月の代位弁済は、件数16件（前年同月比57.1%）、金額81百万円（同24.6%）と、件数・金額ともに前年実績を下回った。

また、2月末での代位弁済（累計）は、件数230件（前年同月比94.3%）、金額1,825百万円（同90.5%）と、件数・金額ともに前年実績を下回った。

◆ 原因別

平成28年2月の原因別代位弁済額における構成比は、商況不振70.9%、災害事故その他29.1%と続いた。

2月末の原因別代位弁済額（累計）における構成比は、商況不振（69.4%）、競争激化等（16.3%）、災害事故その他（6.7%）と続いた。

対前年同月末金額比は、事業設備過大5430.9%、競争激化等298.5%、災害事故その他114.2%であった。

◆ 業種別

平成28年2月の業種別代位弁済額における構成比は、不動産業39.1%、飲食店20.3%、小売業12.2%、卸売業11.2%と続いた。

2月末の業種別代位弁済額（累計）における構成比は、製造業36.5%、小売業16.6%、サービス業10.7%、卸売業10.6%と続いた。

対前年同月末金額比は、不動産業（302.5%）、サービス業（228.4%）、製造業（175.1%）となった。

回 収

平成28年2月の回収は64百万円、うちサービサー回収分は20百万円（構成比31.0%）となった。

また、2月末の回収（累計）のうち不定期回収が262百万円（同36.3%）、定期回収が260百万円（同36.2%）、競売・任意処分が198百万円（同27.5%）となっている。

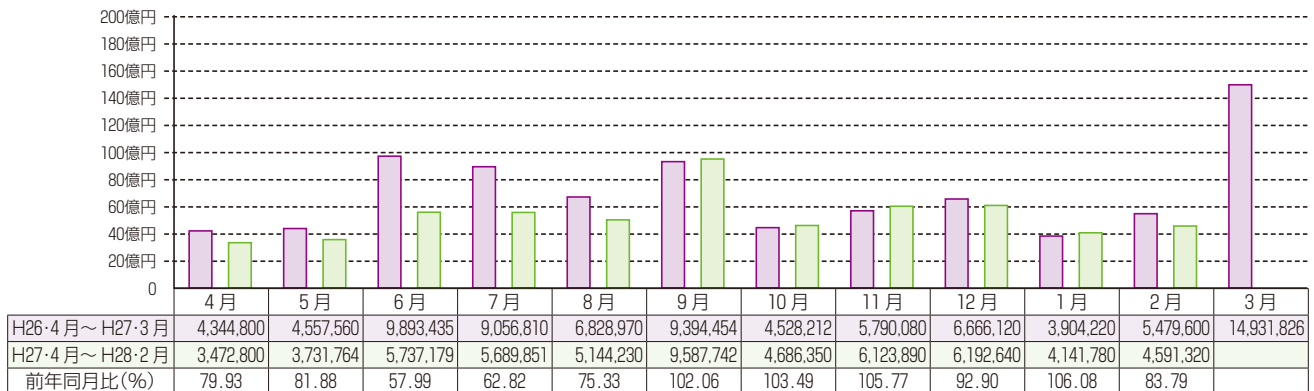
（単位：千円）

区 分	当月中	構成比 (%)	当月末	構成比 (%)
	金 額		金 額	
回 収	63,613	—	720,091	—
うちサービサー回収	19,733	31.02	161,773	22.47

推移グラフ

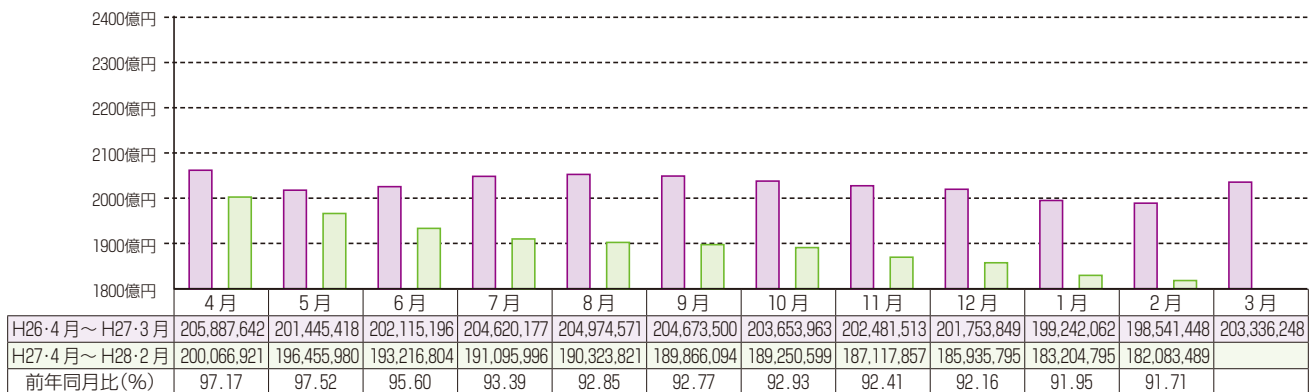
◆ 保証承諾

(単位：千円)



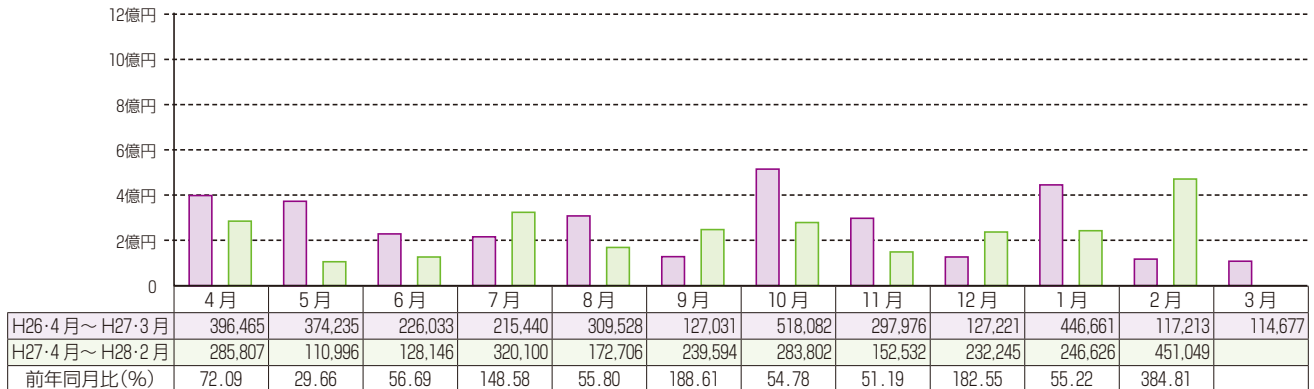
◆ 債務残高

(単位：千円)



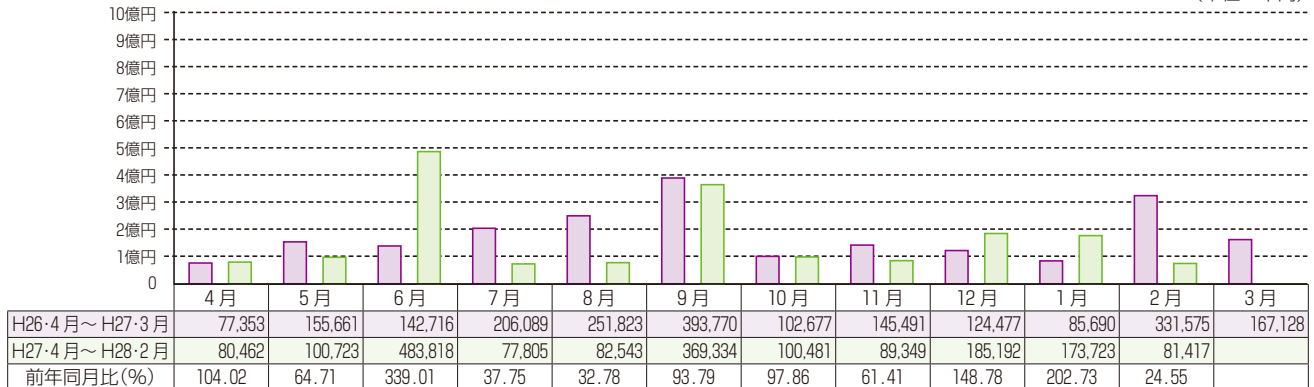
◆ 事故報告受付

(単位：千円)



◆ 代位弁済

(単位：千円)



本・支所別・金融機関別保証状況

本・支所別保証状況 (平成 28 年 2 月分)

(単位：千円)

区分	保証承諾						保証債務残高			代位弁済					
	当月中			当月末			当月末			当月中			当月末		
	件数	金額	前年比 (%)	件数	金額	前年比 (%)	件数	金額	前年比 (%)	件数	金額	前年比 (%)	件数	金額	前年比 (%)
本所	253	2,434,420	86.79	2,709	28,310,602	84.53	11,268	82,176,299	92.59	9	63,659	31.96	110	965,618	95.17
新居浜	89	762,800	69.41	1,175	11,820,520	79.73	5,451	43,119,511	90.61	2	3,206	4.13	50	360,905	69.20
今治	57	753,100	88.20	869	10,181,944	86.10	3,493	28,343,826	89.03	2	2,993	5.87	20	112,211	45.99
八幡浜	29	367,500	94.68	437	4,783,300	79.47	1,896	15,990,183	93.64	0	0	0.00	22	185,814	143.28
宇和島	26	273,500	82.00	410	4,003,180	93.50	1,943	12,453,669	93.73	3	11,559	406.78	28	200,301	186.27
合計	454	4,591,320	83.79	5,600	59,099,546	83.90	24,051	182,083,489	91.71	16	81,417	24.55	230	1,824,848	90.46

金融機関別保証状況 (平成 28 年 2 月分)

(単位：千円)

	保証承諾						保証債務残高			代位弁済					
	当月中			当月末			当月末			当月中			当月末		
	件数	金額	構成比	件数	金額	構成比	件数	金額	構成比	件数	金額	構成比	件数	金額	構成比
銀行	伊予	148	1,794,250	1,827	23,032,689	38.97	9,759	90,843,174	49.89	1	5,589	73	602,447	33.01	
	四国	3	13,000	48	493,300	0.83	265	2,515,745	1.38	1	2,437	3	4,921	0.27	
	百十四	3	88,000	48	549,750	0.93	337	2,862,169	1.57	0	0	3	10,821	0.59	
	阿波	0	0	5	114,000	0.19	62	616,863	0.34	0	0	0	0	0.00	
	広島	7	130,000	198	2,866,650	4.85	739	7,172,644	3.94	1	1,976	2	4,995	0.27	
	中国	0	0	0	0	0.00	36	454,032	0.25	0	0	0	0	0.00	
	山口	3	18,500	19	237,500	0.40	61	988,048	0.54	0	0	0	0	0.00	
	西日本	0	0	0	0	0.00	3	11,430	0.01	0	0	0	0	0.00	
	みずほ	1	40,000	4	146,000	0.25	24	421,476	0.23	0	0	0	0	0.00	
	りそな	0	0	0	0	0.00	1	30,841	0.02	0	0	0	0	0.00	
	三井住友	0	0	0	0	0.00	17	84,157	0.05	0	0	0	0	0.00	
	三菱東京	0	0	3	125,000	0.21	15	318,304	0.17	0	0	0	0	0.00	
	三井住友信託	0	0	0	0	0.00	0	0	0.00	0	0	0	0	0.00	
	あおぞら	0	0	0	0	0.00	0	0	0.00	0	0	0	0	0.00	
	愛媛	188	1,798,400	2,005	22,192,227	37.55	6,820	47,368,698	26.01	1	1,275	86	928,617	50.89	
	香川	12	191,000	130	1,690,800	2.86	789	6,304,436	3.46	1	2,830	15	56,118	3.08	
	高知	1	5,000	39	268,000	0.45	216	1,284,979	0.71	0	0	2	2,029	0.11	
	徳島	2	20,500	31	480,000	0.81	120	819,022	0.45	0	0	1	1,848	0.10	
	もみじ	1	3,300	1	3,300	0.01	3	10,913	0.01	0	0	0	0	0.00	
	小計	369	4,101,950	4,358	52,199,216	88.32	19,267	162,106,930	89.03	5	14,108	185	1,611,795	88.32	
信用金庫	愛媛	77	448,930	979	5,503,890	9.31	3,455	14,699,467	8.07	8	56,957	26	107,421	5.89	
	川之江	0	0	29	179,700	0.30	163	890,012	0.49	0	0	4	38,799	2.13	
	東予	3	9,000	91	462,570	0.78	368	1,344,715	0.74	1	1,230	4	14,261	0.78	
	宇和島	3	14,000	129	658,850	1.11	717	2,267,901	1.25	2	9,122	10	47,449	2.60	
	観音寺	0	0	1	3,000	0.01	2	10,605	0.01	0	0	0	0	0.00	
	信金中金	0	0	0	0	0.00	0	0	0.00	0	0	0	0	0.00	
	小計	83	471,930	1,229	6,808,010	11.52	4,705	19,212,700	10.55	11	67,309	44	207,929	11.39	
朝銀西	0	0	0	0	0.00	0	0	0.00	0	0	0	0	0.00		
県信連	0	0	0	0	0.00	0	0	0.00	0	0	0	0	0.00		
単一農協	0	0	3	6,160	0.01	7	12,285	0.01	0	0	0	0	0.00		
県信漁連	0	0	0	0	0.00	0	0	0.00	0	0	0	0	0.00		
農林中金	0	0	0	0	0.00	0	0	0.00	0	0	0	0	0.00		
商工中金	2	17,440	10	86,160	0.15	72	751,573	0.41	0	0	1	5,124	0.28		
損保・生保	0	0	0	0	0.00	0	0	0.00	0	0	0	0	0.00		
労働金庫	0	0	0	0	0.00	0	0	0.00	0	0	0	0	0.00		
その他	0	0	0	0	0.00	0	0	0.00	0	0	0	0	0.00		
小計	2	17,440	13	92,320	0.16	79	763,858	0.42	0	0	1	5,124	0.28		
合計	454	4,591,320	5,600	59,099,546	100.00	24,051	182,083,489	100.00	16	81,417	230	1,824,848	100.00		

業種別保証状況 (平成 28 年 2 月分)

(単位：千円)

区 分	保 証 承 諾					保証債務残高			代 位 弁 済				
	当 月 中		当 月 末			当 月 末			当 月 中		当 月 末		
	件数	金 額	件数	金 額	構成比	件数	金 額	構成比	件数	金 額	件数	金 額	構成比
製 造 業	66	844,300	868	10,823,140	18.31	4,054	39,915,461	21.92	2	4,154	53	665,455	36.47
食 料 品 工 業	12	211,500	117	1,698,750	2.87	598	6,335,162	3.48	0	0	10	85,687	4.70
織 維 品 工 業	8	53,400	105	1,395,204	2.36	482	5,816,786	3.19	0	0	5	36,780	2.02
木 材 ・ 木 製 品 工 業	2	13,500	29	418,200	0.71	162	2,114,429	1.16	0	0	0	0	0.00
家 具 ・ 建 具 工 業	1	5,000	17	96,000	0.16	96	471,808	0.26	0	0	0	0	0.00
紙 工 業	3	24,000	43	766,500	1.30	264	3,709,483	2.04	0	0	1	8,436	0.46
製 版 ・ 製 本 業	0	0	6	52,000	0.09	19	113,852	0.06	0	0	1	19,182	1.05
化 学 工 業	1	160,000	7	340,500	0.58	19	390,745	0.21	0	0	4	68,403	3.75
石 油 石 炭 製 品 工 業	0	0	0	0	0.00	1	21,000	0.01	0	0	0	0	0.00
ゴ ム ・ プ ラ ス チ ッ ク 工 業	0	0	10	79,000	0.13	77	751,993	0.41	0	0	6	38,967	2.14
ゴ ム 製 品 製 造 業	0	0	2	110,000	0.19	5	63,642	0.03	0	0	0	0	0.00
皮 革 工 業	0	0	0	0	0.00	1	181	0.00	0	0	0	0	0.00
窯 業	2	31,900	28	521,400	0.88	121	1,460,909	0.80	1	1,717	1	1,717	0.09
機 械 工 業	16	214,500	110	1,579,050	2.67	524	5,916,800	3.25	0	0	5	62,060	3.40
電 気 機 器 工 業	2	36,500	31	521,136	0.88	125	1,560,684	0.86	0	0	8	262,318	14.37
車 輜 工 業	0	0	3	22,000	0.04	13	171,819	0.09	0	0	1	3,032	0.17
船 舶 工 業	2	4,000	30	781,500	1.32	123	1,539,808	0.85	0	0	4	67,389	3.69
金 属 工 業	6	30,000	116	1,203,500	2.04	477	4,871,696	2.68	0	0	2	4,690	0.26
ソ フ ト ウ ェ ア 業	2	11,000	31	244,100	0.41	145	1,015,000	0.56	0	0	1	1,787	0.10
情 報 処 理 サ ー ビ ス 業	0	0	1	2,000	0.00	4	12,191	0.01	0	0	0	0	0.00
農 林 漁 業	1	10,000	5	31,000	0.05	10	67,515	0.04	0	0	0	0	0.00
そ の 他 の 工 業	8	39,000	177	961,300	1.63	788	3,509,957	1.93	1	2,437	4	5,006	0.27
鉱 業	0	0	0	0	0.00	0	0	0.00	0	0	0	0	0.00
土 石 採 取 業	0	0	9	192,000	0.32	39	407,067	0.22	0	0	0	0	0.00
木 材 伐 出 業	0	0	1	6,000	0.01	5	12,192	0.01	0	0	0	0	0.00
建 設 業	118	1,003,700	1,479	14,455,518	24.46	5,975	42,415,804	23.29	2	4,106	36	162,703	8.92
卸 売 業	36	510,700	561	8,315,440	14.07	2,665	24,512,020	13.46	2	9,122	27	194,038	10.63
小 売 業	80	702,190	873	7,939,660	13.43	3,654	23,070,664	12.67	3	9,911	44	303,314	16.62
飲 食 店	37	123,300	393	1,911,314	3.23	1,507	5,138,080	2.82	4	16,554	17	57,468	3.15
不 動 産 業	7	53,000	135	1,958,073	3.31	605	5,113,671	2.81	1	31,812	12	104,006	5.70
運 送 業	14	441,430	236	4,525,700	7.66	1,075	14,227,655	7.81	0	0	15	104,387	5.72
貨 物 運 送 取 扱 業	0	0	0	0	0.00	1	1,472	0.00	0	0	0	0	0.00
倉 庫 業	0	0	2	35,000	0.06	17	97,879	0.05	0	0	0	0	0.00
物 品 預 り ・ 駐 車 場 業	0	0	2	7,000	0.01	10	42,358	0.02	0	0	0	0	0.00
電 気 ・ ガ ス ・ 熱 供 給 ・ 水 道 業	0	0	4	33,500	0.06	48	573,102	0.31	0	0	0	0	0.00
印 刷 業	1	2,000	35	349,800	0.59	203	1,644,540	0.90	0	0	4	38,016	2.08
出 版 業	1	2,000	4	18,000	0.03	25	188,686	0.10	0	0	0	0	0.00
サ ー ビ ス 業	89	888,200	966	8,455,001	14.31	4,027	24,499,443	13.46	2	5,757	22	195,461	10.71
物 品 賃 貸 業	2	49,500	19	335,000	0.57	99	823,334	0.45	0	0	1	855	0.05
宿 泊 業	4	113,000	24	435,800	0.74	132	2,021,358	1.11	0	0	0	0	0.00
洗 濯 ・ 理 美 容 ・ 浴 場 業	13	116,000	139	648,600	1.10	573	1,882,101	1.03	2	5,757	2	5,757	0.32
そ の 他 の 生 活 関 連 サ ー ビ ス 業	1	5,000	12	182,000	0.31	93	919,501	0.50	0	0	1	2,604	0.14
旅 行 業	2	15,000	7	56,500	0.10	37	153,399	0.08	0	0	0	0	0.00
映 画 ・ 娯 楽 業	1	28,000	16	109,199	0.18	60	381,356	0.21	0	0	4	70,126	3.84
広 告 業	5	133,000	27	345,240	0.58	119	721,326	0.40	0	0	4	6,825	0.37
放 送 業	0	0	0	0	0.00	3	3,102	0.00	0	0	0	0	0.00
情 報 通 信 サ ー ビ ス 業	0	0	6	73,500	0.12	31	112,183	0.06	0	0	0	0	0.00
運 輸 サ ー ビ ス 業	0	0	14	97,200	0.16	39	214,308	0.12	0	0	0	0	0.00
職 業 紹 介 ・ 労 働 者 派 遣 業	0	0	4	30,000	0.05	19	75,376	0.04	0	0	0	0	0.00
そ の 他 の 事 業 サ ー ビ ス 業	9	44,500	76	449,300	0.76	344	2,042,868	1.12	0	0	1	7,602	0.42
専 門 サ ー ビ ス 業	8	49,200	110	369,430	0.63	522	1,281,330	0.70	0	0	3	23,986	1.31
技 術 サ ー ビ ス 業	7	72,500	116	682,500	1.15	299	1,288,355	0.71	0	0	0	0	0.00
医 療 ・ 福 祉 業	27	190,000	277	3,731,600	6.31	1,093	8,972,032	4.93	0	0	2	2,219	0.12
廃 棄 物 処 理 業	2	18,000	57	594,132	1.01	263	2,007,372	1.10	0	0	0	0	0.00
教 育 ・ 学 習 支 援 事 業	5	18,700	34	157,100	0.27	114	638,375	0.35	0	0	2	12,822	0.70
そ の 他 の サ ー ビ ス 業	3	35,800	28	157,900	0.27	187	961,769	0.53	0	0	2	62,664	3.43
保 険 媒 介 代 理 業	4	10,500	24	51,800	0.09	125	188,073	0.10	0	0	0	0	0.00
郵 便 業	0	0	0	0	0.00	0	0	0.00	0	0	0	0	0.00
通 信 業	0	0	0	0	0.00	0	0	0.00	0	0	0	0	0.00
イ ン タ ー ネ ッ ト 付 随 サ ー ビ ス 業	1	10,000	8	22,600	0.04	16	35,323	0.02	0	0	0	0	0.00
合 計	454	4,591,320	5,600	59,099,546	100.00	24,051	182,083,489	100.00	16	81,417	230	1,824,848	100.00

※平成 24 年 10 月分統計より業種区分を変更したため、業種によっては変更前後での累計値等が一致しない場合があります。

金額別・期間別・用途別保証状況

金額別保証状況 (平成 28 年 2 月分)

(単位：千円)

区 分	保 証 承 諾					保 証 債 務 残 高		
	当 月 中		当 月 末			当 月 末		
	件数	金 額	件数	金 額	構成比	件数	金 額	構成比
1000 以下	44	37,500	645	570,320	0.97	2,272	1,213,697	0.67
1000 超 2000 以下	46	82,870	710	1,273,000	2.15	2,678	2,891,461	1.59
2000 超 3000 以下	63	181,550	785	2,251,475	3.81	3,027	5,276,634	2.90
3000 超 5000 以下	142	677,100	1,425	6,727,510	11.38	5,790	17,024,115	9.35
5000 超 10000 以下	73	642,300	767	6,647,690	11.25	3,930	20,444,864	11.23
10000 超 15000 以下	13	176,000	264	3,637,424	6.15	1,351	12,080,126	6.63
15000 超 20000 以下	18	336,000	233	4,438,900	7.51	1,274	15,498,777	8.51
20000 超 30000 以下	26	716,000	357	9,932,300	16.81	1,733	31,995,511	17.57
30000 超 50000 以下	18	775,000	250	10,894,128	18.43	1,229	34,968,779	19.20
50000 超 60000 以下	3	173,000	52	2,992,900	5.06	239	9,253,054	5.08
60000 超 70000 以下	3	210,000	22	1,488,000	2.52	112	5,408,452	2.97
70000 超 80000 以下	2	154,000	66	5,215,900	8.83	294	16,069,080	8.83
80000 超 100000 以下	1	90,000	12	1,176,000	1.99	57	3,237,958	1.78
100000 超 120000 以下	0	0	4	464,000	0.79	14	1,070,057	0.59
120000 超 150000 以下	0	0	2	290,000	0.49	17	1,525,919	0.84
150000 超 200000 以下	2	340,000	6	1,100,000	1.86	34	4,125,004	2.27
200000 超	0	0	0	0	0.00	0	0	0.00
合 計	454	4,591,320	5,600	59,099,546	100.00	24,051	182,083,489	100.00

期間別保証状況 (平成 28 年 2 月分)

(単位：千円)

区 分	保 証 承 諾					保 証 債 務 残 高		
	当 月 中		当 月 末			当 月 末		
	件数	金 額	件数	金 額	構成比	件数	金 額	構成比
3 力月以下	7	152,000	73	1,858,500	3.14	18	279,500	0.15
3 力月超 6 力月以下	9	104,000	148	3,171,100	5.37	70	1,114,616	0.61
6 力月超 1 力年以下	19	274,700	229	4,619,980	7.82	241	5,103,386	2.80
1 力年超 2 力年以下	9	184,400	167	1,373,490	2.32	395	3,172,800	1.74
2 力年超 3 力年以下	47	186,100	504	1,978,000	3.35	1,511	3,956,574	2.17
3 力年超 4 力年以下	8	85,540	143	1,256,810	2.13	518	2,781,573	1.53
4 力年超 5 力年以下	260	1,528,880	3,048	17,697,644	29.95	12,991	50,318,291	27.63
5 力年超 7 力年以下	53	888,300	760	12,948,829	21.91	4,600	45,903,526	25.21
7 力年超 10 力年以下	41	1,097,400	517	13,785,693	23.33	3,465	63,648,082	34.96
10 力年超	1	90,000	11	409,500	0.69	242	5,805,142	3.19
合 計	454	4,591,320	5,600	59,099,546	100.00	24,051	182,083,489	100.00

用途別保証状況 (平成 28 年 2 月分)

(単位：千円)

区 分	保 証 承 諾					保 証 債 務 残 高		
	当 月 中		当 月 末			当 月 末		
	件数	金 額	件数	金 額	構成比	件数	金 額	構成比
運 転 資 金	404	4,207,750	4,958	55,051,934	93.15	21,254	166,620,497	91.51
設 備 資 金	24	181,570	371	1,946,120	3.29	1,809	9,784,731	5.37
運 転 設 備 資 金	26	202,000	271	2,101,492	3.56	988	5,678,261	3.12
合 計	454	4,591,320	5,600	59,099,546	100.00	24,051	182,083,489	100.00

市町制度保証状況 (平成 28 年 2 月分)

(単位：千円)

振興資金		保証 承諾				保証債務残高	
		当 月 中		当 月 末		当 月 末	
		件 数	金 額	件 数	金 額	件 数	金 額
市	四 国 中 央	9	29,000	127	392,300	471	929,076
	新 居 浜	13	40,500	132	439,770	386	825,491
	西 条	11	45,000	204	731,800	774	1,668,163
	今 治	15	40,500	276	811,260	862	1,757,316
	松 山	114	403,050	1,157	3,642,674	3,648	8,300,874
	東 温	2	4,500	25	75,500	126	214,868
	伊 予	3	8,500	5	12,730	26	54,196
	大 洲	2	4,000	52	145,200	191	372,478
	八 幡 浜	2	10,000	53	169,900	167	307,395
	西 予	3	8,000	47	153,200	148	299,708
宇 和 島	13	49,900	177	533,300	877	1,595,308	
	小 計	187	642,950	2,255	7,107,634	7,676	16,324,873
町	久 万 高 原	0	0	0	0	1	570
	内 子	0	0	3	4,000	23	33,957
	伊 方	1	5,000	2	10,000	2	10,000
	鬼 北	0	0	0	0	1	139
	松 野	0	0	1	3,000	3	4,618
	愛 南	0	0	5	14,000	14	26,339
	小 計	1	5,000	11	31,000	44	75,623
合 計		188	647,950	2,266	7,138,634	7,720	16,400,496

季節資金		保証 承諾				保証債務残高	
		当 月 中		当 月 末		当 月 末	
		件 数	金 額	件 数	金 額	件 数	金 額
松 山	0	0	1	1,000	0	0	
今 治	0	0	0	0	0	0	
新 居 浜	0	0	0	0	0	0	
合 計		0	0	1	1,000	0	0

設備近代化資金		保証 承諾				保証債務残高	
		当 月 中		当 月 末		当 月 末	
		件 数	金 額	件 数	金 額	件 数	金 額
松 山	5	23,430	56	215,220	294	643,086	
(う ち 公 害)	(0)	(0)	(0)	(0)	(0)	(0)	
今 治	2	5,300	16	72,690	38	129,130	
合 計		7	28,730	72	287,910	332	772,216

小口資金		保証 承諾				保証債務残高	
		当 月 中		当 月 末		当 月 末	
		件 数	金 額	件 数	金 額	件 数	金 額
今 治	0	0	0	0	1	675	
合 計		0	0	0	0	1	675

振興資金(緊急)		保証 承諾				保証債務残高	
		当 月 中		当 月 末		当 月 末	
		件 数	金 額	件 数	金 額	件 数	金 額
四 国 中 央	5	37,000	29	180,600	77	357,483	
新 居 浜	3	26,500	29	186,500	133	546,799	
今 治	4	37,000	76	554,400	316	1,460,039	
松 山	0	0	0	0	194	671,859	
八 幡 浜	2	20,000	15	105,000	66	295,542	
西 予	0	0	17	147,000	55	278,105	
合 計		14	120,500	166	1,173,500	841	3,609,827

振興資金(経営安定化)		保証 承諾				保証債務残高	
		当 月 中		当 月 末		当 月 末	
		件 数	金 額	件 数	金 額	件 数	金 額
松 山	1	5,000	28	126,800	607	1,334,626	
今 治	0	0	19	61,500	143	295,032	
合 計		1	5,000	47	188,300	750	1,629,658

ランキングベスト10 — 2月の信用保証ランキング —

平成28年2月末現在における各店舗別の信用保証状況を債務残高と保証承諾をベースに「ランキングベスト10」に集計しました。

今後とも県内中小企業金融の円滑化に、一層のご協力と信用保証の利用をお願いいたします。

保証債務残高



前月順位	順位	金融機関名		保証債務残高	
				件数	金額(千円)
1 →	1	愛媛銀行	本店営業部	533	6,619,010
2 →	2	伊予銀行	新居浜支店	455	5,752,137
3 →	3	伊予銀行	今治支店	382	5,242,302
4 →	4	伊予銀行	本店営業部	310	5,190,861
5 →	5	伊予銀行	西条支店	467	4,447,422
6 →	6	伊予銀行	宇和島支店	342	3,702,428
7 →	7	伊予銀行	本町支店	296	3,165,058
8 →	8	伊予銀行	八幡浜支店	241	2,918,099
9 →	9	伊予銀行	川之江支店	226	2,815,961
10 →	10	伊予銀行	大洲支店	216	2,617,725

保証承諾



前月順位	順位	金融機関名		保証承諾(当月中)	
				件数	金額(千円)
37 ↗	1	愛媛銀行	今治支店	7	267,000
1 ↘	2	愛媛銀行	本店営業部	16	215,000
16 ↗	3	伊予銀行	本町支店	6	183,500
8 ↗	4	伊予銀行	西条支店	13	155,500
30 ↗	5	愛媛銀行	久米支店	7	147,800
70 ↗	6	愛媛銀行	内子支店	4	139,000
110 ↗	7	伊予銀行	松山駅前支店	6	137,000
2 ↘	8	広島銀行	松山支店	4	114,000
33 ↗	9	伊予銀行	郡中支店	7	104,800
24 ↗	10	伊予銀行	道後支店	2	99,000

保証承諾



前月順位	順位	金融機関名		保証承諾(累計)	
				件数	金額(千円)
1 →	1	愛媛銀行	本店営業部	168	4,190,622
2 →	2	伊予銀行	今治支店	80	1,470,800
5 ↗	3	愛媛銀行	今治支店	69	1,397,000
4 →	4	広島銀行	松山支店	82	1,324,950
3 ↘	5	伊予銀行	本店営業部	48	1,245,800
6 →	6	伊予銀行	新居浜支店	78	1,096,850
7 →	7	愛媛銀行	宇和島支店	56	982,900
8 →	8	愛媛銀行	新居浜支店	61	893,200
9 →	9	伊予銀行	川之江支店	46	878,000
11 ↗	10	伊予銀行	西条支店	84	861,300

金融機関店舗別保証状況

保証状況

平成 28 年 2 月分

(単位：千円)

店 舗 名	保 証 承 諾						保 証 債 務 残 高			代 位 弁 済		
	当 月 中		対前年 同月比 (%)	当 月 末		対前年 同月比 (%)	当 月 末		対前年 同月比 (%)	当 月 末		代弁率 (%)
	件数	金 額		件数	金 額		件数	金 額		件数	金 額	
みずほ 松 山	0	0	—	0	0	0.00	13	82,483	59.36	0	0	0.00
今 治	1	40,000	—	4	146,000	365.00	10	279,006	105.81	0	0	0.00
高 松	0	0	—	0	0	0.00	1	59,987	83.99	0	0	0.00
計	1	40,000	—	4	146,000	77.25	24	421,476	88.91	0	0	0.00
りそな 天 六	0	0	—	0	0	—	1	30,841	75.52	0	0	0.00
計	0	0	—	0	0	—	1	30,841	75.52	0	0	0.00
三井住友 新 居 浜	0	0	—	0	0	—	13	75,412	40.01	0	0	0.00
松 山	0	0	—	0	0	—	2	5,683	79.25	0	0	0.00
備 後 町	0	0	—	0	0	—	1	1,149	36.44	0	0	0.00
渋谷駅前	0	0	—	0	0	—	1	1,913	79.54	0	0	0.00
計	0	0	—	0	0	—	17	84,157	41.83	0	0	0.00
三菱東京 高松中央	0	0	—	1	45,000	150.00	8	174,912	90.24	0	0	0.00
高 松	0	0	—	2	80,000	800.00	5	128,012	318.54	0	0	0.00
大 阪 西	0	0	—	0	0	—	2	15,380	63.49	0	0	0.00
計	0	0	—	3	125,000	312.50	15	318,304	123.25	0	0	0.00
伊予 本 店	4	18,500	8.19	48	1,245,800	86.20	310	5,190,861	83.19	0	0	0.00
本 町	6	183,500	165.32	57	707,300	58.17	296	3,165,058	94.72	1	193	0.01
潮 見	2	43,000	477.78	17	151,300	71.07	100	709,995	86.23	0	0	0.00
城 北	0	0	—	2	8,000	—	2	7,732	—	0	0	0.00
松山駅前	6	137,000	182.67	35	408,000	54.00	198	1,501,744	92.38	1	5,589	0.35
湊 町	2	31,000	91.18	28	375,100	69.20	192	1,795,000	85.24	0	0	0.00
小 栗	1	3,000	9.62	17	143,500	53.33	81	525,996	88.74	1	1,530	0.27
立 花	0	0	—	11	61,700	72.25	66	265,782	85.34	0	0	0.00
新 立	1	48,000	3,428.57	8	121,500	82.71	47	302,166	74.10	2	2,770	0.79
大 街 道	2	9,000	180.00	26	237,700	70.01	120	768,673	81.86	1	2,947	0.35
一 万	3	7,000	17.07	30	296,200	148.99	110	857,484	88.76	4	34,546	3.77
道 後	2	99,000	96.12	26	409,500	81.66	181	1,900,689	95.37	0	0	0.00
東 野	0	0	—	8	57,500	41.07	46	233,546	90.03	0	0	0.00
三 津 浜	5	18,650	54.85	38	289,750	53.36	225	1,934,018	93.43	0	0	0.00
水産市場	0	0	0.00	2	42,500	425.00	7	95,839	93.64	0	0	0.00
問 屋 町	1	5,000	8.33	31	392,500	44.71	185	1,644,981	94.18	0	0	0.00
中央市場	2	20,000	—	8	119,500	81.57	39	348,192	93.46	0	0	0.00
空 港 通	3	8,500	18.09	52	480,300	46.85	265	2,238,207	90.47	2	49,408	2.15
余 戸	3	21,000	73.68	32	375,000	82.60	168	1,330,707	98.49	0	0	0.00
味 生	1	10,000	125.00	14	150,500	95.86	58	298,031	79.57	1	3,032	0.97
石 井	1	8,500	50.00	14	170,000	48.60	110	993,386	90.43	0	0	0.00
椿	0	0	0.00	19	132,300	44.44	126	755,915	94.76	1	855	0.11
久 米	2	21,000	91.30	30	335,492	81.57	133	880,255	100.96	1	8,447	0.90
福 音 寺	2	31,000	124.00	17	136,000	57.68	98	813,913	93.56	0	0	0.00
小 野	1	22,500	187.50	9	70,500	30.13	53	390,377	85.50	0	0	0.00
堀 江	0	0	0.00	5	25,000	7.94	65	460,931	86.03	0	0	0.00
和 気	1	20,000	—	7	48,400	29.16	59	423,717	86.36	2	10,544	2.35
森 松	1	5,000	18.52	24	133,200	45.19	137	745,502	89.32	0	0	0.00
中 島	0	0	—	13	131,800	253.46	20	165,260	141.63	0	0	0.00
北 条	1	3,000	14.85	29	143,700	39.25	176	1,017,593	84.35	9	99,992	8.99
横 河 原	0	0	0.00	12	128,000	87.97	76	570,957	89.52	1	5,242	0.89
川 内	2	73,000	—	9	295,000	110.69	71	823,033	100.89	0	0	0.00
砥 部	2	15,000	26.79	18	149,000	46.83	102	539,057	91.69	0	0	0.00
松 前	4	23,500	180.77	44	614,100	80.57	153	1,840,060	96.96	0	0	0.00

※代弁率は年度初めから当該月までの平均残高により算出したものです。

店 舗 名	保 証 承 諾						保 証 債 務 残 高			代 位 弁 済		
	当 月 中		対前年 同月比 (%)	当 月 末		対前年 同月比 (%)	当 月 末		対前年 同月比 (%)	当 月 末		代弁率 (%)
	件数	金 額		件数	金 額		件数	金 額		件数	金 額	
伊予 郡 中	7	104,800	3,493.33	38	444,210	109.18	160	1,404,859	90.90	0	0	0.00
上 灘	1	500	—	5	47,000	130.56	13	88,296	98.78	0	0	0.00
中 山	0	0	—	3	93,000	281.82	18	135,964	103.36	0	0	0.00
久 万	1	2,000	22.22	10	176,213	77.97	51	532,791	89.93	1	13,600	2.46
小 田	0	0	—	1	8,700	54.38	0	0	0.00	0	0	0.00
今 治	5	30,000	49.18	80	1,470,800	64.68	382	5,242,302	86.46	5	50,869	0.93
中 浜	4	78,000	59.09	43	576,490	98.63	146	1,515,677	92.81	0	0	0.00
日 吉	2	13,000	17.83	35	555,300	66.67	198	1,857,246	86.53	4	28,674	1.50
今 治 南	0	0	0.00	10	107,200	94.04	77	575,796	91.48	0	0	0.00
波 止 浜	1	20,000	100.00	17	255,500	298.83	90	699,505	89.28	0	0	0.00
鳥 生	2	13,000	—	22	257,500	80.47	116	800,231	80.41	0	0	0.00
桜 井	0	0	—	9	102,000	234.48	77	404,353	83.76	0	0	0.00
菊 間	0	0	0.00	13	80,000	74.07	49	398,430	85.78	1	7,146	1.67
大 島	0	0	0.00	9	135,000	37.29	94	863,159	86.21	0	0	0.00
伯 方	2	19,000	37.25	9	196,000	54.90	50	591,657	86.47	0	0	0.00
宮 浦	1	2,500	—	13	172,500	420.73	33	277,660	101.19	1	1,653	0.64
新 居 浜	4	33,000	51.16	78	1,096,850	63.55	455	5,752,137	87.43	6	51,637	0.83
角 野	5	42,500	47.22	35	353,900	48.32	169	1,728,957	88.85	0	0	0.00
新居浜東	2	17,000	170.00	18	139,000	68.81	106	727,850	91.79	2	4,690	0.62
中 萩	3	41,500	4,150.00	15	189,000	61.17	107	946,745	82.85	2	1,120	0.11
土 居	2	10,000	30.30	16	93,700	51.06	110	670,842	88.36	0	0	0.00
三 島	2	12,000	24.00	35	664,000	110.08	196	2,072,117	95.13	2	42,162	2.01
川 之 江	3	23,000	191.67	46	878,000	129.46	226	2,815,961	103.58	0	0	0.00
西 条	13	155,500	225.36	84	861,300	58.08	467	4,447,422	88.79	2	6,433	0.14
三 芳	1	2,500	—	17	304,300	244.61	84	787,438	89.65	0	0	0.00
壬 生 川	1	4,000	—	31	361,000	77.30	145	1,287,441	97.86	2	3,368	0.26
丹 原	1	5,000	—	4	34,250	31.00	39	261,785	93.28	0	0	0.00
小 松	1	5,000	43.48	22	255,000	117.78	72	675,336	90.68	0	0	0.00
八 幡 浜	1	10,000	17.24	48	703,800	73.98	241	2,918,099	95.36	0	0	0.00
大洲本町	2	23,000	766.67	8	48,700	28.31	50	368,590	84.64	0	0	0.00
大 洲	1	30,000	42.86	42	707,300	54.10	216	2,617,725	91.88	0	0	0.00
長 浜	0	0	—	7	58,300	32.85	50	725,356	92.81	0	0	0.00
五 十 崎	1	2,000	40.00	4	66,000	45.21	48	441,156	85.78	0	0	0.00
内 子	0	0	0.00	10	189,000	122.73	68	739,241	119.51	0	0	0.00
川 之 石	0	0	—	1	3,800	6.67	29	91,546	36.96	2	22,006	11.70
伊 方	1	7,000	466.67	5	88,000	332.08	19	99,321	128.95	0	0	0.00
三 机	0	0	—	1	5,000	333.33	2	6,100	69.11	0	0	0.00
三 崎	1	5,000	—	3	13,000	23.64	21	147,992	90.29	0	0	0.00
三 瓶	0	0	—	9	97,500	159.84	41	278,398	95.08	0	0	0.00
宇 和 島	3	83,000	120.29	53	785,000	58.54	342	3,702,428	86.60	9	64,742	1.65
追 手	0	0	—	0	0	0.00	1	660	76.39	0	0	0.00
卯 之 町	1	30,000	375.00	12	135,400	60.12	85	657,759	88.04	0	0	0.00
野 村	0	0	0.00	21	187,000	123.84	68	506,057	102.40	3	2,057	0.41
高 山	0	0	—	1	35,000	46.67	14	131,098	85.58	0	0	0.00
吉 田	0	0	—	5	50,000	39.37	45	278,418	74.46	0	0	0.00
近 永	1	16,000	26.67	15	223,000	153.79	48	500,366	99.07	1	57,484	10.86
松 丸	0	0	—	3	16,000	—	15	58,828	81.65	0	0	0.00
岩 松	0	0	—	8	120,550	112.14	40	254,783	117.36	0	0	0.00
愛 南	3	24,000	68.57	21	225,630	195.89	84	711,753	99.69	0	0	0.00
高 岡	0	0	—	0	0	—	2	288	43.90	0	0	0.00
富 田	1	3,800	54.29	15	118,304	81.31	73	425,019	89.47	1	5,590	1.27
古 川	2	15,000	38.96	34	205,800	73.76	129	610,726	98.18	1	2,971	0.48
牛 渕	0	0	0.00	10	48,500	50.79	61	273,998	89.09	0	0	0.00
原 町	0	0	—	9	123,350	95.55	48	342,932	93.51	0	0	0.00
日 高	0	0	0.00	0	0	0.00	5	40,384	73.06	0	0	0.00
丸 亀	0	0	—	0	0	0.00	2	37,861	67.79	0	0	0.00
三 津 東	0	0	—	4	11,000	366.67	6	15,482	151.99	0	0	0.00

※代弁率は年度初めから当該月までの平均残高により算出したものです。

平成28年2月分

(単位：千円)

店 舗 名	保 証 承 諾						保 証 債 務 残 高			代 位 弁 済		
	当 月 中		対前年 同月比 (%)	当 月 末		対前年 同月比 (%)	当 月 末		対前年 同月比 (%)	当 月 末		代弁率 (%)
	件数	金 額		件数	金 額		件数	金 額		件数	金 額	
伊予 桑 原	4	20,000	1,000.00	10	136,900	81.25	47	355,836	99.49	0	0	0.00
観 音 寺	0	0	—	0	0	—	1	23,780	83.38	0	0	0.00
岡 山 南	0	0	—	0	0	—	0	0	0.00	1	11,150	184.86
大 西	1	7,000	—	10	137,500	161.76	53	384,584	113.12	0	0	0.00
計	148	1,794,250	82.77	1,827	23,032,689	71.29	9,759	90,843,174	90.30	73	602,447	0.64
四国 松 山	0	0	0.00	7	75,300	42.07	44	316,565	59.75	0	0	0.00
松山本町	1	5,000	178.57	4	31,000	33.77	18	142,538	82.63	0	0	0.00
松 山 南	1	3,000	10.00	7	83,000	52.20	33	235,286	83.71	2	2,484	0.95
今 治	0	0	0.00	4	19,500	29.68	43	613,744	81.91	0	0	0.00
八 幡 浜	0	0	—	11	129,500	235.45	36	285,687	97.83	0	0	0.00
宇 和 島	1	5,000	100.00	11	73,000	61.40	52	547,256	94.05	1	2,437	0.43
御 荘	0	0	—	0	0	—	3	5,450	54.38	0	0	0.00
松 山 西	0	0	—	4	82,000	36.12	28	310,256	94.33	0	0	0.00
四国中央	0	0	—	0	0	0.00	8	58,964	78.26	0	0	0.00
計	3	13,000	9.67	48	493,300	52.84	265	2,515,745	83.28	3	4,921	0.18
百十四 松 山	2	78,000	78.00	21	382,500	129.88	94	1,018,707	116.92	1	911	0.09
新 居 浜	1	10,000	—	5	46,000	89.67	53	597,921	76.88	0	0	0.00
三 島	0	0	—	0	0	0.00	35	250,620	64.57	0	0	0.00
今 治	0	0	—	7	71,000	61.74	53	523,084	74.61	0	0	0.00
西 条	0	0	—	15	50,250	58.03	101	470,207	82.57	2	9,910	1.94
坂出東部	0	0	—	0	0	—	1	1,630	28.91	0	0	0.00
計	3	88,000	88.00	48	549,750	94.72	337	2,862,169	86.39	3	10,821	0.35
阿波 松 山	0	0	—	4	77,000	64.71	58	538,102	88.09	0	0	0.00
池 田	0	0	—	0	0	—	1	11,589	72.79	0	0	0.00
藍 住	0	0	—	0	0	—	2	32,020	84.75	0	0	0.00
鳴 門	0	0	0.00	1	37,000	90.24	1	35,152	113.39	0	0	0.00
計	0	0	0.00	5	114,000	71.25	62	616,863	88.69	0	0	0.00
広島 松 山	4	114,000	164.03	82	1,324,950	137.87	187	2,078,644	109.14	1	3,019	0.16
今 治	0	0	0.00	34	515,300	40.61	160	1,567,411	70.15	0	0	0.00
伊予西条	2	11,000	550.00	24	216,000	68.68	131	769,983	82.81	0	0	0.00
新 居 浜	0	0	0.00	19	268,700	55.12	82	1,138,815	100.11	0	0	0.00
三 島	1	5,000	16.13	26	337,200	90.15	111	827,628	89.84	1	1,976	0.23
川 之 江	0	0	0.00	12	124,500	54.73	59	550,153	87.73	0	0	0.00
因 島	0	0	—	1	80,000	888.89	6	228,341	84.12	0	0	0.00
木 江	0	0	—	0	0	0.00	1	7,829	79.62	0	0	0.00
岩 国	0	0	—	0	0	—	2	3,840	25.16	0	0	0.00
計	7	130,000	36.93	198	2,866,650	78.49	739	7,172,644	89.09	2	4,995	0.07
中国 川 之 江	0	0	—	0	0	0.00	34	425,046	70.89	0	0	0.00
丸 亀	0	0	—	0	0	—	2	28,986	67.42	0	0	0.00
計	0	0	—	0	0	0.00	36	454,032	70.66	0	0	0.00
山口 松 山	3	18,500	24.34	18	227,500	47.59	50	866,174	95.31	0	0	0.00
今 治	0	0	0.00	0	0	0.00	9	112,915	51.01	0	0	0.00
尾 道	0	0	—	1	10,000	—	2	8,959	788.64	0	0	0.00
計	3	18,500	19.27	19	237,500	38.59	61	988,048	87.34	0	0	0.00
西日本 若 松	0	0	—	0	0	—	1	2,320	24.49	0	0	0.00
広 島	0	0	—	0	0	—	2	9,110	97.51	0	0	0.00
計	0	0	—	0	0	—	3	11,430	60.75	0	0	0.00
愛媛 本 店	16	215,000	46.49	168	4,190,622	110.36	533	6,619,010	90.61	8	299,670	4.18
中央市場	0	0	—	0	0	0.00	7	37,172	78.05	0	0	0.00

※代弁率は年度初めから当該月までの平均残高により算出したものです。

店 舗 名	保 証 承 諾						保 証 債 務 残 高			代 位 弁 済		
	当 月 中		対前年 同月比 (%)	当 月 末		対前年 同月比 (%)	当 月 末		対前年 同月比 (%)	当 月 末		代弁率 (%)
	件数	金 額		件数	金 額		件数	金 額		件数	金 額	
愛媛 水産市場	0	0	—	2	22,500	450.00	10	70,442	104.82	0	0	0.00
末 広 町	3	7,000	13.08	44	296,673	68.28	162	788,403	78.44	4	38,143	4.32
大 街 道	4	10,700	16.09	50	385,664	161.50	189	1,081,136	99.36	0	0	0.00
道 後	2	1,500	1.32	21	438,800	99.14	117	1,120,573	94.30	3	3,729	0.29
本 町	3	25,000	113.64	59	493,100	110.68	142	929,236	94.93	3	53,617	5.39
三 津 浜	4	73,000	1,216.67	34	337,300	93.31	156	1,002,548	83.47	7	67,791	5.97
立 花	6	56,000	462.81	35	275,750	99.08	117	666,695	107.10	1	2,243	0.36
久 米	7	147,800	568.46	47	488,700	101.13	127	1,023,048	105.68	3	3,792	0.38
余 戸	7	59,000	1,180.00	31	342,800	83.10	118	986,197	101.17	0	0	0.00
鴨 川	4	18,500	23.13	44	358,940	132.84	145	996,950	97.66	0	0	0.00
中 央 通	2	12,000	—	19	262,000	164.18	78	520,573	86.69	1	1,254	0.22
古 川	8	47,200	410.43	42	333,850	133.81	151	771,268	98.54	0	0	0.00
桑 原	2	5,000	500.00	23	130,800	117.31	77	307,336	88.34	1	6,013	1.59
森 松	4	23,500	180.77	51	630,100	126.10	186	1,497,495	102.56	5	42,623	2.79
空 港 通	0	0	0.00	47	353,000	96.37	151	743,442	106.76	0	0	0.00
石 井	3	11,000	73.33	48	535,300	132.27	182	1,318,500	96.72	4	36,932	2.78
雄 郡	6	49,000	—	23	209,000	107.07	89	615,052	97.60	0	0	0.00
重 信	6	20,700	52.41	27	198,400	78.33	94	434,578	87.53	1	4,023	0.93
郡 中	1	12,000	133.33	26	371,200	139.55	97	934,935	102.48	0	0	0.00
久 万	1	2,000	—	6	38,988	66.76	31	125,527	77.92	0	0	0.00
北 条	2	10,000	740.74	32	295,500	115.09	117	625,244	100.60	4	7,427	1.14
川 之 江	3	11,000	55.00	31	328,800	65.37	108	866,268	100.14	3	41,311	4.67
三 島	3	7,000	19.44	26	189,300	90.14	99	535,808	98.17	0	0	0.00
新 居 浜	3	13,000	43.33	61	893,200	153.73	178	1,720,584	92.31	0	0	0.00
新居浜東	4	11,000	6.81	19	105,450	26.51	89	601,002	97.06	1	457	0.07
泉 川	5	49,500	202.04	30	218,000	70.53	82	414,500	94.39	0	0	0.00
西 条	5	30,000	74.07	71	841,100	160.58	211	1,595,884	108.27	4	67,389	4.37
氷 見	2	10,000	166.67	12	54,950	58.35	49	153,657	93.46	1	9,951	5.95
壬 生 川	1	10,000	333.33	11	92,600	102.77	79	390,057	85.72	0	0	0.00
丹 原	2	42,000	175.00	26	149,300	172.20	72	278,885	101.63	0	0	0.00
今 治	7	267,000	402.71	69	1,397,000	123.61	231	2,186,087	103.64	0	0	0.00
旭 町	2	11,000	32.35	46	594,200	258.46	130	874,344	116.16	0	0	0.00
波 止 浜	0	0	—	37	419,400	77.37	95	913,200	101.56	1	3,747	0.39
伯 方	4	14,500	—	30	189,500	207.56	82	493,931	104.72	1	1,275	0.25
弓 削	1	15,000	—	12	97,500	500.00	34	236,518	121.40	0	0	0.00
菊 間	0	0	0.00	8	40,500	96.43	22	70,881	106.03	0	0	0.00
吉 海	1	5,500	—	11	84,400	111.79	42	154,183	112.50	0	0	0.00
長 浜	0	0	0.00	7	27,300	61.35	41	183,031	97.22	0	0	0.00
内 子	4	139,000	695.00	19	298,500	92.85	79	673,860	94.15	0	0	0.00
大 洲	4	48,000	457.14	50	330,700	211.99	133	778,397	95.80	10	122,608	14.78
八 幡 浜	1	4,000	109.59	32	437,100	112.44	130	946,470	95.76	0	0	0.00
三 瓶	1	9,000	11.25	17	243,400	81.95	34	355,265	127.40	0	0	0.00
川 之 石	2	6,500	29.55	11	100,000	120.48	37	180,867	101.88	1	5,005	2.68
野 村	2	12,000	—	6	64,000	104.92	32	199,912	92.57	0	0	0.00
卯 之 町	4	24,000	66.67	30	254,500	172.08	85	635,239	101.99	2	10,775	1.78
宇 和 島	3	56,400	2,350.00	56	982,900	182.46	182	1,834,920	105.74	2	18,622	1.05
近 永	2	10,600	—	23	248,100	168.20	68	549,705	112.01	1	5,181	0.98
吉 田	3	11,000	244.44	11	48,250	99.90	51	196,159	100.41	0	0	0.00
岩 松	2	10,000	100.00	15	47,500	168.44	44	111,963	98.90	0	0	0.00
城 辺	1	5,000	16.67	12	68,000	24.44	48	293,648	79.37	0	0	0.00
宇和島南	3	33,500	558.33	22	133,100	149.55	70	287,401	91.52	2	16,359	5.62
見 奈 良	1	1,000	28.57	15	184,500	165.47	65	394,876	92.57	0	0	0.00
今 治 東	1	5,000	—	22	108,100	171.59	61	262,210	105.93	0	0	0.00
湯 築	2	10,000	645.16	8	31,700	84.42	28	96,752	103.12	0	0	0.00
松山駅前	0	0	0.00	19	60,800	105.56	60	211,538	93.48	0	0	0.00
味 生	2	7,000	140.00	17	70,000	142.48	54	152,623	96.84	0	0	0.00
松 末	2	8,000	109.59	22	57,400	60.17	74	299,005	83.01	0	0	0.00

※代弁率は年度初めから当該月までの平均残高により算出したものです。

平成28年2月分

(単位：千円)

店 舗 名	保 証 承 諾						保 証 債 務 残 高			代 位 弁 済			
	当 月 中		対前年 同月比 (%)	当 月 末		対前年 同月比 (%)	当 月 末		対前年 同月比 (%)	当 月 末		代弁率 (%)	
	件数	金 額		件数	金 額		件数	金 額		件数	金 額		
愛媛	中 萩	0	0	0.00	18	77,900	49.94	71	222,967	86.41	2	8,510	3.59
	日 高	0	0	—	20	127,700	74.72	90	426,298	93.20	0	0	0.00
	三津浜東	1	3,000	100.00	7	23,100	81.50	25	62,960	88.54	0	0	0.00
	金 生	1	7,000	70.00	23	140,700	83.01	65	313,739	101.99	0	0	0.00
	中之庄	0	0	0.00	10	46,300	26.46	44	229,351	93.33	0	0	0.00
	飯 岡	0	0	—	11	71,400	107.37	40	125,434	95.42	1	1,787	1.41
	川 内	2	2,500	5.05	21	247,000	117.62	65	431,874	99.26	0	0	0.00
	桜 井	3	60,000	600.00	12	116,290	76.21	63	255,966	75.05	0	0	0.00
	松 前	3	14,000	700.00	21	306,000	181.19	78	564,448	108.77	3	3,354	0.63
	姫 原	1	5,000	—	3	12,000	171.43	17	26,139	165.75	0	0	0.00
	東 京	0	0	—	0	0	—	1	4,200	70.00	0	0	0.00
	土 居	0	0	0.00	15	141,700	185.23	55	391,569	92.78	4	32,534	7.82
	砥 部	0	0	—	21	133,600	153.92	58	419,948	103.20	2	12,493	3.02
	来 住	3	4,500	22.50	30	268,500	116.94	93	548,818	118.67	0	0	0.00
	計	188	1,798,400	97.27	2,005	22,192,227	112.76	6,820	47,368,698	97.30	86	928,617	1.90
高知	松 山	0	0	—	4	18,000	120.00	29	244,663	78.91	0	0	0.00
	今 治	0	0	—	5	56,000	72.73	37	200,914	54.04	0	0	0.00
	新 居 浜	0	0	—	8	31,200	25.87	54	383,332	90.83	0	0	0.00
	八 幡 浜	0	0	—	2	18,000	19.44	24	173,489	86.19	0	0	0.00
	宇 和 島	1	5,000	71.43	12	117,000	303.90	43	163,137	123.08	2	2,029	1.39
	城 辺	0	0	—	8	27,800	132.38	29	119,444	92.03	0	0	0.00
	計	1	5,000	71.43	39	268,000	73.49	216	1,284,979	81.97	2	2,029	0.14
徳島	松 山	0	0	—	4	51,500	55.98	30	256,355	71.46	1	1,848	0.61
	今 治	2	20,500	—	27	428,500	116.12	90	562,667	104.87	0	0	0.00
	計	2	20,500	—	31	480,000	104.12	120	819,022	91.48	1	1,848	0.22
香川	松 山	1	10,000	—	16	353,500	81.38	102	956,712	89.22	5	17,473	1.74
	松 山 西	2	31,000	62.00	13	196,500	75.61	75	623,983	89.23	2	14,888	2.28
	今 治	1	3,000	6.67	18	166,200	48.38	116	869,138	71.79	0	0	0.00
	西 条	2	65,000	—	14	237,000	85.56	80	580,976	84.23	2	4,588	0.73
	新 居 浜	1	10,000	10.64	13	225,500	52.92	91	961,044	82.02	0	0	0.00
	三 島	1	4,000	—	14	78,300	76.35	63	358,249	77.63	2	10,194	2.55
	川 之 江	2	60,000	184.62	14	278,000	67.22	84	1,043,257	85.13	1	4,004	0.36
	大 洲	1	3,000	10.00	10	48,000	39.02	41	203,789	92.44	2	2,480	1.15
	八 幡 浜	1	5,000	33.33	9	49,000	101.87	44	140,889	82.06	0	0	0.00
	宇 和 島	0	0	0.00	8	42,800	17.22	70	403,378	87.18	1	2,492	0.54
	岩 松	0	0	—	1	16,000	17.39	23	163,021	83.84	0	0	0.00
	計	12	191,000	71.00	130	1,690,800	61.07	789	6,304,436	83.17	15	56,118	0.83
もみじ	因島田熊	0	0	—	0	0	0.00	2	7,613	79.63	0	0	0.00
	因 島	1	3,300	—	1	3,300	—	1	3,300	—	0	0	0.00
	計	1	3,300	—	1	3,300	33.00	3	10,913	114.15	0	0	0.00
愛媛信用	本 店	4	21,000	161.54	37	222,000	52.81	178	712,517	80.16	5	17,572	2.02
	城 東	1	1,000	33.33	18	108,300	100.00	61	198,455	74.77	3	50,316	19.79
	松山本町	0	0	0.00	19	135,400	78.13	75	300,298	90.54	0	0	0.00
	道 後	0	0	0.00	13	44,000	51.70	64	245,257	90.26	0	0	0.00
	土 橋	0	0	—	7	24,500	26.08	0	0	0.00	0	0	0.00
	東環東本	0	0	—	13	43,100	31.30	90	342,122	80.92	2	6,695	1.79
	久 米	7	21,200	4,240.00	47	208,450	157.32	94	485,018	102.19	0	0	0.00
	潮 見	2	10,000	—	22	118,800	45.55	79	405,212	100.89	0	0	0.00
	余 戸	2	30,000	—	11	125,500	95.44	38	257,620	107.78	0	0	0.00
	湊 町	0	0	—	0	0	0.00	2	726	71.34	0	0	0.00
	中 央 通	0	0	0.00	12	57,200	66.90	36	119,807	98.82	0	0	0.00
	石 井	4	16,000	24.62	42	264,700	76.06	140	850,875	99.16	1	1,299	0.15

※代弁率は年度初めから当該月までの平均残高により算出したものです。

平成 28 年 2 月分

(単位：千円)

店 舗 名	保 証 承 諾						保 証 債 務 残 高			代 位 弁 済		
	当 月 中		対前年 同月比 (%)	当 月 末		対前年 同月比 (%)	当 月 末		対前年 同月比 (%)	当 月 末		代弁率 (%)
	件数	金 額		件数	金 額		件数	金 額		件数	金 額	
愛媛信用 平 井	3	7,000	—	28	113,300	74.88	70	293,869	112.67	0	0	0.00
齊 院	2	8,000	160.00	14	47,000	68.51	49	87,338	86.84	1	3,239	3.26
土 居 田	2	3,500	31.53	18	74,000	111.95	63	187,798	101.17	0	0	0.00
立 花	4	18,300	130.71	18	123,920	92.46	56	251,864	99.12	0	0	0.00
砥 部	0	0	—	22	89,300	31.36	93	344,572	85.89	3	1,997	0.55
横 河 原	1	3,000	150.00	7	93,100	201.52	30	89,090	65.87	0	0	0.00
久 万	0	0	0.00	6	93,000	114.11	22	149,368	98.99	0	0	0.00
今 治	4	50,500	224.44	77	668,100	181.01	209	1,255,452	130.97	0	0	0.00
本 町	0	0	—	2	7,000	8.14	1	381	0.19	0	0	0.00
常 盤 町	1	2,500	50.00	31	153,000	80.95	98	315,093	94.39	3	8,845	2.70
鳥 生	1	2,000	—	11	89,400	64.78	51	293,336	97.86	0	0	0.00
波 止 浜	2	43,000	209.76	21	172,000	93.73	71	636,327	83.91	1	717	0.10
喜 田 村	3	16,500	82.50	37	186,700	85.92	99	385,338	101.41	0	0	0.00
壬 生 川	1	5,000	52.63	10	83,000	41.77	99	422,090	93.78	0	0	0.00
丹 原	0	0	0.00	4	23,000	42.99	35	132,083	80.86	0	0	0.00
菊 間	0	0	0.00	12	45,000	531.91	19	55,288	146.26	2	3,694	7.13
大 西	1	2,500	—	14	60,300	44.67	54	257,210	91.03	0	0	0.00
八 幡 浜	1	10,000	—	29	257,700	110.46	82	536,103	104.94	0	0	0.00
江 戸 岡	0	0	—	6	52,000	136.84	20	82,873	101.58	0	0	0.00
大 洲	0	0	—	6	30,500	23.91	38	265,655	93.62	1	4,389	1.56
野 村	0	0	0.00	7	52,300	228.38	27	97,178	90.89	0	0	0.00
宮 西	1	3,000	60.00	7	17,500	16.59	36	108,974	90.37	0	0	0.00
今治立花	1	2,500	45.45	11	38,200	52.76	58	126,874	78.05	0	0	0.00
朝 生 田	1	1,500	37.50	15	48,500	41.72	58	196,695	87.12	0	0	0.00
川 内	0	0	0.00	4	71,000	137.20	28	140,593	90.31	0	0	0.00
とべ中央	3	12,900	645.00	29	127,000	65.16	86	299,087	100.64	0	0	0.00
垣 生	3	15,900	—	21	121,300	80.22	72	310,583	100.10	0	0	0.00
雄 郡	0	0	0.00	14	48,500	96.04	99	316,943	192.22	1	3,216	1.35
和 泉	3	13,000	—	22	113,990	90.11	89	277,682	93.99	1	3,964	1.35
港 南	1	4,500	—	14	49,900	76.07	42	172,899	97.82	0	0	0.00
郡 中	1	3,000	150.00	23	82,300	83.30	60	154,444	101.87	0	0	0.00
松 前	1	5,000	—	7	63,300	84.63	32	187,885	99.42	0	0	0.00
北 条	0	0	0.00	8	19,000	24.84	44	93,874	89.84	0	0	0.00
溝 辺	2	40,000	245.40	29	143,400	94.90	68	227,922	103.68	0	0	0.00
三 津 浜	3	11,430	81.64	15	55,330	47.68	83	258,629	146.22	0	0	0.00
住 吉	0	0	—	5	21,000	37.17	0	0	0.00	0	0	0.00
味 生	1	30,000	3,000.00	5	58,000	112.19	34	101,904	129.37	1	778	0.82
西 条	2	8,000	55.17	25	102,500	92.09	109	580,244	89.04	0	0	0.00
新 居 浜	5	20,500	222.83	38	136,700	57.10	118	394,642	96.26	0	0	0.00
き し	2	6,400	213.33	27	117,700	89.97	84	316,510	104.26	0	0	0.00
中 萩	1	300	30.00	26	89,200	104.45	68	199,311	112.66	1	700	0.36
三 島	0	0	0.00	5	81,000	143.87	25	121,582	98.99	0	0	0.00
川 之 江	0	0	—	8	33,000	92.05	19	55,979	83.58	0	0	0.00
計	77	448,930	128.97	979	5,503,890	78.30	3,455	14,699,467	94.65	26	107,421	0.71
川之江 本 店	0	0	0.00	5	24,500	29.34	30	177,092	77.36	1	11,792	6.24
上 分	0	0	0.00	7	38,000	126.67	28	151,218	103.92	0	0	0.00
三 島	0	0	—	5	18,000	200.00	20	71,430	88.69	0	0	0.00
南	0	0	—	5	71,800	98.36	36	252,813	90.24	0	0	0.00
東	0	0	—	3	12,400	51.67	18	72,079	67.39	3	27,006	29.09
西	0	0	0.00	4	15,000	23.26	31	165,381	86.40	0	0	0.00
計	0	0	0.00	29	179,700	63.27	163	890,012	86.12	4	38,799	4.14
東予信用 本 店	1	2,000	80.00	22	143,000	254.67	74	245,093	108.65	1	1,230	0.52
泉 川	0	0	—	9	51,500	1,716.67	35	129,361	103.08	0	0	0.00
川 東	0	0	0.00	10	50,300	91.79	50	284,973	88.30	0	0	0.00
三 島	1	2,000	—	8	46,500	68.38	31	123,193	88.29	1	8,436	6.75

※代弁率は年度初めから当該月までの平均残高により算出したものです。

平成28年2月分

(単位：千円)

店 舗 名	保 証 承 諾						保 証 債 務 残 高			代 位 弁 済		
	当 月 中		対前年 同月比 (%)	当 月 末		対前年 同月比 (%)	当 月 末		対前年 同月比 (%)	当 月 末		代弁率 (%)
	件数	金 額		件数	金 額		件数	金 額		件数	金 額	
東予信用 松 柏	0	0	—	6	17,300	247.14	14	30,833	135.46	0	0	0.00
寒 川	0	0	—	8	31,000	62.12	26	88,264	98.88	0	0	0.00
西 条	0	0	0.00	8	22,000	70.97	41	116,095	82.14	0	0	0.00
小 松	0	0	0.00	7	23,000	28.71	29	89,178	88.29	0	0	0.00
中 萩	0	0	—	2	7,000	38.89	19	45,363	69.40	1	2,957	5.73
喜多川	0	0	—	4	13,700	100.00	17	33,036	96.19	0	0	0.00
新居浜駅	1	5,000	50.00	7	57,270	206.01	32	159,327	96.81	1	1,638	1.00
計	3	9,000	22.61	91	462,570	112.97	368	1,344,715	93.90	4	14,261	1.03
宇和島 本 店	3	14,000	66.67	35	146,900	65.76	182	624,788	92.74	4	8,959	1.41
恵美須町	0	0	0.00	17	133,600	59.41	126	477,675	91.04	2	9,122	1.77
新 橋	0	0	—	16	74,800	149.60	100	210,471	84.57	1	3,577	1.54
城 南	0	0	0.00	9	12,800	55.15	53	72,553	71.24	0	0	0.00
来	0	0	0.00	13	64,050	156.99	56	154,183	97.49	2	9,299	6.14
泉 町	0	0	0.00	10	42,100	116.94	57	142,548	105.73	0	0	0.00
吉 田	0	0	0.00	2	4,000	38.46	30	47,202	66.93	0	0	0.00
南 宇 和	0	0	—	9	104,800	317.58	38	261,631	107.60	0	0	0.00
三 間	0	0	—	8	34,500	74.19	32	98,243	100.85	0	0	0.00
卯之町	0	0	—	10	41,300	305.93	43	178,607	82.45	1	16,492	8.63
計	3	14,000	19.68	129	658,850	93.90	717	2,267,901	91.83	10	47,449	1.99
観音寺 豊 浜	0	0	—	1	3,000	30.00	2	10,605	107.94	0	0	0.00
計	0	0	—	1	3,000	30.00	2	10,605	107.94	0	0	0.00
商工中金 松 山	2	17,440	—	9	66,960	47.27	71	732,781	86.04	1	5,124	0.65
高 松	0	0	—	1	19,200	68.57	1	18,792	120.34	0	0	0.00
計	2	17,440	—	10	86,160	50.79	72	751,573	86.66	1	5,124	0.64
単一農協 愛媛南農	0	0	—	2	4,000	—	4	4,869	152.68	0	0	0.00
越智今農	0	0	—	1	2,160	86.40	2	3,616	160.85	0	0	0.00
うま農協	0	0	—	0	0	—	1	3,800	61.29	0	0	0.00
計	0	0	—	3	6,160	246.40	7	12,285	105.57	0	0	0.00
総合計	454	4,591,320	83.79	5,600	59,099,546	83.90	24,051	182,083,489	91.71	230	1,824,848	0.96

※代弁率は年度初めから当該月までの平均残高により算出したものです。

『保証協会団信』のお知らせ

今月の保証協会団信実績（平成 28 年 1 月）

平成 21 年 11 月 1 日より保証協会団体信用生命保険制度の取扱いをしております！

◆ 保証協会団体信用生命保険とは

保証協会団体信用生命保険（以下、保証協会団信）とは、信用保証協会の保証付で金融機関から借入を行ったお客様が、その全額を返済されないうちに、死亡もしくは所定の高度障がい状態となった場合に、一般社団法人全国信用保証協会連合会（以下、連合会）が生命保険会社から受け取る保険金（*）をもとに、加入している借入口について、金融機関に対する債務を弁済する制度です。

これにより、事業の維持安定が可能になるとともに、ご家族の皆様の安心を図ることができます。

(*保証協会団信は連合会が生命保険会社と契約します。お客様は連合会と債務弁済委託契約を締結していただきます。)

愛媛県信用保証協会は、中小企業の皆様への「プラスワンサービス」として保証協会団信の取扱いを開始しました。なお、保証協会団信への加入は中小企業者の皆様の**任意**であり、保証の諾否・金額査定には全く関係ありません。

◆ 保証協会団信加入状況

保証協会団信の平成 28 年 1 月末時点の加入状況は下記の通りです。（生保会社査定後承諾済ベース）

1 月件数	1 月融資額	累計件数	累計金額	平均融資額	平均年齢
4 件	1,600 万円	878 件	646,797 万円	737 万円	52.0 歳

〈金融機関別〉

金融機関名	1月件数(件)	1月融資額(万円)	累計件数(件)	累計金額(万円)
伊予銀行	1	200	256	210,858
四国銀行	—	—	8	11,745
百十四銀行	—	—	10	15,700
阿波銀行	—	—	1	500
広島銀行	—	—	9	7,570
愛媛銀行	1	500	248	194,585
香川銀行	—	—	13	15,060
高知銀行	—	—	20	14,347
徳島銀行	—	—	3	1,990
愛媛信金	2	900	210	115,255
東予信金	—	—	54	30,930
川之江信金	—	—	20	17,467
宇和島信金	—	—	26	10,790
合計	4	1,600	878	646,797

「坂の上の雲」

司馬遼太郎の代表作 待望のドラマ化

司馬遼太郎氏が10年もの歳月をかけて書き上げた『坂の上の雲』。原作は1968年4月から73年8月までサンケイ新聞に掲載されました。発行部数は1800万部を超え、司馬さん自身が「この作品には思い入れがあった」と話すほど特別な作品でした。そして「軍国主義に利用されたくない」という思いから、生前、映像化を頑なに拒否した作品でもあったのです。

この作品がドラマ化されると決まったのは2003年。NHKのスペシャルドラマとして2009年から2011年の3年にわたって放映されました。(年末のみ全13回)

ドラマの放送前から、松山市では行政と市民が一体となって盛り上がり、松山城、坂の上の雲ミュージアム、秋山兄弟生誕地、子規堂、子規記念博物館など登場人物ゆかりの地を見学するため、多くの観光客が訪れました。



司馬遼太郎著(文藝春秋)

高い「志」を持ち 努力した明治の男たち

時は明治。海外の文化が押し寄せ、近代化を推し進めていた日本。この物語の



『NHKスペシャルドラマ 坂の上の雲 第1部 DVD BOX』発売中 発売元：NHKエンタープライズ
販売元：ポニーキャニオン DVD6枚組価格：
¥18,472(本体)+税 ©2010 NHK
出演：本木雅弘、阿部 寛、香川照之、菅野美穂、
石原さとみ、松たか子、原田美枝子、他
原作：司馬遼太郎 脚本：野沢尚

主人公は、のちに「日本騎兵の父」と呼ばれる秋山好古、海軍で日本軍を勝利に導いた弟の真之、「近代俳句の父」と言われた正岡子規の3人です。

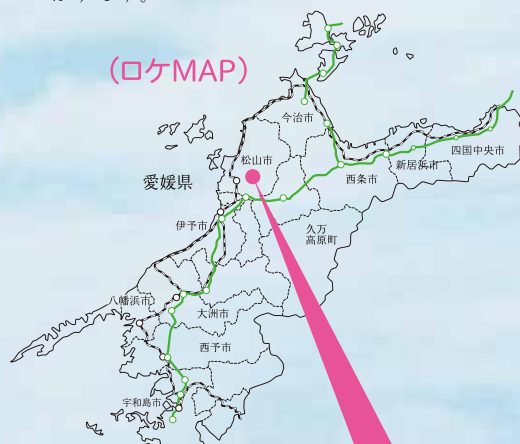
裕福ではない家庭に育った秋山兄弟。好古は師範学校を出て教員となり、陸軍士官学校・陸軍大学校を経て軍人となりました。真之は子規とともに東京大学予備門で学んでいましたが、好古の勧めで海軍兵学校に入り海軍へ。一方子規は、東京大学予備門在学中に肺結核を患い咯

血。俳句・短歌などの創作活動に生涯を捧げることを決意します。

やがて日清戦争が勃発。子規は従軍記者として大陸へ渡りますが、再び咯血。病床にあっても俳句を創り続け、脊椎カリエスによって35歳という若さでこの世を去たのです。そのひたむきな姿は真之を始め、多くの人に感動を与えました。その後の日露戦争で、好古と真之はそれぞれの立場で日本の勝利に貢献します。3人が胸に抱き続けていた「志」は未来へとつながり…。

このドラマでは、彼らが幼少期に過ごしていた松山城や道後温泉でも撮影が行われました。そこに立って空を見上げれば、かつて3人が見ていた雲に出会えるはずです。

(ロケMAP)



松山城

大天守(現存12天守)を含む21棟の現存建造物が国の重要文化財に、城郭遺構が国の史跡に指定されている。2009年のミシュラン観光版日本編では2つ星に選定された。松山城を頂く城山の南裾には2007年、安藤忠雄氏設計による小説をテーマにした『坂の上の雲ミュージアム』も開館。





EHIME GUARANTEE

愛媛県信用保証協会

本所

〒790-8651 愛媛県松山市一番町4丁目1番地2 中小企業会館1～3階

■松山事業部／保証一課・保証二課・管理課

TEL 089-931-2118 FAX 089-931-2174

〔業務区域〕 松山市・東温市・伊予市・久万高原町・砥部町・松前町

■総務部／総務課

TEL 089-931-2111(代) FAX 089-931-2107

電算課 TEL 089-931-2115 FAX 089-931-2170

■業務統括部／経営支援室

TEL 089-931-2116 FAX 089-931-1026

保証企画課 TEL 089-931-2114 FAX 089-931-2107

管理推進課 TEL 089-931-2117 FAX 089-931-2107

■監査室

TEL 089-931-2180 FAX 089-931-1026



新居浜支所

〒792-0025

新居浜市一宮町2丁目4番8号 新居浜商工会館2階

保証課 TEL 0897-33-8282 FAX 0897-33-8284

管理課 TEL 0897-33-8292 FAX 0897-33-8293

〔業務区域〕 新居浜市・西条市・四国中央市

今治支所

〒794-0042

今治市旭町2丁目3番地20 今治商工会議所ビル5階

TEL 0898-23-0170 FAX 0898-23-0758

〔業務区域〕 今治市・上島町

八幡浜支所

〒796-8691

八幡浜市1590番地22 八幡浜商工会館4階

TEL 0894-22-2003 FAX 0894-22-3137

〔業務区域〕 八幡浜市・大洲市・西予市・内子町・伊方町

宇和島支所

〒798-0040

宇和島市中央町1丁目9番10号 愛媛新聞ビル5階

TEL 0895-22-6556 FAX 0895-22-6583

〔業務区域〕 宇和島市・鬼北町・松野町・愛南町