

保証月報

— EHIME GUARANTEE MONTHLY REPORT —



泉谷の棚田(内子町)

2017/6

〈Guarantee Information〉

◇お知らせ

- 一般貸切旅客自動車運送事業許可の更新制導入
- お客様向けリーフレットを発行しました
- 特別相談窓口の存廃について
- ガス事業法の一部改正による信用保険上の業種判定について
- 愛媛県信用保証協会プロモーション事業の実施について

〈Column〉地域の魅力発信

- ◇No.4 伊予市
JR下灘駅
- ◇No.5 愛南町
須ノ川海岸海水浴場

がんばる中小企業のベストパートナー



保証月報

— EHIME GUARANTEE MONTHLY REPORT —

2017/6

Contents

〈Guarantee Information〉

◇お知らせ

- 一般貸切旅客自動車運送事業許可の更新制導入 1
- お客様向けリーフレットを発行しました 1
- 特別相談窓口の存廃について 2
- ガス事業法の一部改正による信用保険上の業種判定について 2
- 愛媛県信用保証協会プロモーション事業の実施について 3

◇Q&A よくある質問 5

◇協会職員紹介② 新居浜支所・今治支所を紹介します。 6

〈保証状況〉

- ◇今月の保証概況(平成29年5月) 8
- ◇本・支所別保証状況 9
- ◇金融機関別保証状況 9
- ◇業種別保証状況 10
- ◇金額別・期間別・用途別保証状況 11
- ◇市町制度保証状況 12
- ◇ランキングベスト10 13
- ◇金融機関店舗別保証状況 14

〈Column〉地域の魅力発信

- ◇No.4 伊予市 JR下灘駅
- ◇No.5 愛南町 須ノ川海岸海水浴場



当協会ホームページのご案内

愛媛県信用 検索

<http://www.ehime-cgc.or.jp/>



お知らせ(更新・新着情報)

- 2017年06月01日 / 保証の概況「平成29年5月」を掲載しました。
- 2017年06月01日 / 経営安定化支援事業(経営支援強化促進補助金)を実施します
- 2017年05月30日 / お客様向けリーフレットを掲載しました
- 2017年05月12日 / 保証月報5月号を掲載しました
- 2017年05月01日 / 保証の概況「平成29年4月」を掲載しました。

一般貸切旅客自動車運送事業許可の更新制導入

道路運送法の一部改正により平成 29 年 4 月 1 日から一般旅客自動車運送事業の許可のうち、一般貸切旅客自動車運送事業の許可について更新制が導入され、有効期間は 5 年となりました。

改正前の許可を受けている事業者は、経過措置により改正後の同法に基づいて許可を受けていたものとみなされます。その場合の更新については下記の通りです。

記

許可を受けた年の西暦下一桁に応じて更新年、許可を受けた月日に応じて更新日が決まります。

許可を受けた年 (西暦下 1 桁)	許可を受けた月日	初回更新の期間
2 または 7	4 月 1 日 ~ 12 月 31 日	2017 (平成 29) 年 4 月 1 日 ~ 12 月 31 日
3 または 8	1 月 1 日 ~ 12 月 31 日	2018 (平成 30) 年 1 月 1 日 ~ 12 月 31 日
4 または 9	1 月 1 日 ~ 12 月 31 日	2019 (平成 31) 年 1 月 1 日 ~ 12 月 31 日
5 または 0	1 月 1 日 ~ 12 月 31 日	2020 (平成 32) 年 1 月 1 日 ~ 12 月 31 日
1 または 6	1 月 1 日 ~ 12 月 31 日	2021 (平成 33) 年 1 月 1 日 ~ 12 月 31 日
2 または 7	1 月 1 日 ~ 3 月 31 日	2022 (平成 34) 年 1 月 1 日 ~ 3 月 31 日

(例) 1967 年 12 月 15 日許可を受けた事業者 → 2017 (平成 29) 年 12 月 15 日まで有効

2001 年 1 月 6 日許可を受けた事業者 → 2021 (平成 33) 年 1 月 6 日まで有効

以上

お客様向けリーフレットを発行しました

このたび、信用保証協会の仕組みを簡潔に紹介した中小企業のお客様向けのリーフレット「信用保証制度のご案内 2017」を作成致しました。

当協会についてのご理解を深めていただくとともに中小企業のお客様にとってのメリット等を掲載しております。

金融機関・関係機関等の皆さまには既に本リーフレットをお送りしておりますほか、当協会ホームページからご覧いただけますので、ぜひご活用ください。



特別相談窓口の存廃について

当協会では、大型倒産・金融機関の破綻・自然災害等の各種事由などによって経営の安定に支障をきたしている中小企業者の方のために、特別相談窓口を設置しご相談をお受けしております。

1. 廃止窓口及び廃止日

『自動車サプライチェーン等関連中小企業支援対策特別相談窓口』平成 29 年 4 月 20 日

2. 存続窓口

- ① 北朝鮮制裁措置に係る特別相談窓口
- ② 皮革等相談窓口
- ③ 東日本大震災に関する特別相談窓口
- ④ 経営改善・資金繰り相談窓口
- ⑤ デフレ脱却等特別相談窓口
- ⑥ 賃金水準上昇対策特別相談窓口
- ⑦ 平成 28 年熊本地震による災害に関する特別相談窓口
- ⑧ 英国における E U 残留・離脱を問う国民投票の結果の影響関連相談窓口

ガス事業法の一部改正による信用保険上の業種判定について

ガス事業法の一部改正により、「ガス小売事業※」への参入が全面自由化されたことで、「ガス小売事業」を営む者の業種分類については、導管の利用方法及びガスの供給先に応じて、以下のように整理されましたのでお知らせします。

導管の利用方法	ガスの供給先	日本標準産業分類上 業種分類	信用保険上の業種分類	
自ら導管を維持 運用する者	一般家庭	34 ガス業	電気・ガス・熱供給・水道業	
	事業者			
他の事業者が 維持・運用する導管 を使用する者	一般家庭	6099 他に分類されな いその他の小売業	物品販売業	小売業
	事業者	5599 他に分類されな いその他の卸売業		卸売業

※「ガス小売事業」とは、一般の需要に応じ導管によりガスを供給する事業をいう。

愛媛県信用保証協会プロモーション事業の実施について

平成 29 年 6 月 1 日より、愛媛県内の中小企業・小規模事業者の皆さまに対し、当協会の取組み等をテレビとインターネットを活用してお伝えするプロモーション事業を開始しました。実施内容につきましては、以下のとおりです。

1. テレビCM

スポットCM2種類を制作しました。Youtubeでも配信しております。
「愛媛県信用保証協会」で検索していただくとCM動画をご覧いただけます。

～経営者の歌～

(男性篇)



(女性篇)



2. インターネット広告

Yahoo、Googleの検索サイトにキーワードを設定して、検索連動型広告を掲載しています。
「資金、開業、起業・・・等」金融に関するキーワードで検索した方に対し、広告を表示し、特設ページに遷移します。



愛媛県信用保証協会 特設ページ

(パソコン版)

(スマートフォン版)

信用を育てる、信用でありたい。

中小企業・小規模事業者のみならず事業に必要な資金を信用機関から借り入れる際、「確かな保証人」となって資金の調達がスムーズになるようサポートする公的機関で、事業の健全な発展を支援することを目的とした「信用保証協会法」に基づいた法人です。これらから創業される方もご利用いただけます。

こんなお悩み お持ちではないですか？

- 金利期間との取引がなくても融資が受けられるかな？
- 新規事業 なんとけいど相談できるかな？
- 不動産などの担保がなくても大丈夫かな？

愛媛県の中小企業の約3社に1社のみなさまにご利用いただいております。

保証利用者数 **15,343**社
愛媛県内の中小企業数約の33.42%

信用を育てる、信用でありたい。

小規模事業者のベストパートナー！

資金調達のお手伝いにおまかせ。経費に関する相談にも無料でお応えします。

「お申し込み！保証申し込み！」

愛媛県内の企業数約のうち、小規模事業者が占める割合は67.0%（全国65.1%）

従業員数は34.4%の小規模事業者が占める割合（全国23.9%）

愛媛県経済を支える小規模事業者のベストパートナーとなります。

小規模事業者：年間売上額 200万円以下（個人事業、家族、サービスはともを別）の会社

ご利用のメリット

小規模事業者を支えるまるさポ 2000とは

メールでのお問い合わせ | 電話でのお問い合わせ

創業を目指す方をしっかりサポート！

「お申し込み！保証申し込み！」

有資格者等によるサポートチームで創業をしっかりとサポート！創業計画作成から資金調達の手伝い。さらには創業後のアフターサポートも充実。創業アドバイザーを企業用に配置してしっかりとサポートします。

創業サポートについての詳細はこちら

メールでのお問い合わせ | 電話でのお問い合わせ

経営の不安をしっかりとサポート！

「今後の経営が不安」「経営の相談相手がない」など経営者の悩みを専門と連携して無料でサポート！経営相談や経営改善計画を一緒に作成し今後の経営を全面的にサポートします。

経営支援についての詳細はこちら

メールでのお問い合わせ | 電話でのお問い合わせ

© 2016 Eanet Inc.

信用を育てる、信用でありたい。

中小企業・小規模事業者のみならず事業に必要な資金を信用機関から借り入れる際、「確かな保証人」となって資金の調達がスムーズになるようサポートする公的機関で、事業の健全な発展を支援することを目的とした「信用保証協会法」に基づいた法人です。これらから創業される方もご利用いただけます。

愛媛県信用保証協会サイトはこちら

こんなお悩み お持ちではないですか？

- 金利期間との取引がなくても融資が受けられるかな？
- 新規事業 なんとけいど相談できるかな？
- 不動産などの担保がなくても大丈夫かな？

愛媛県の中小企業の約3社に1社のみなさまにご利用いただいております。

保証利用者数 **15,343**社
愛媛県内の中小企業数約の33.42%

信用を育てる、信用でありたい。

小規模事業者のベストパートナー！

資金調達のお手伝いにおまかせ。経費に関する相談にも無料でお応えします。

「お申し込み！保証申し込み！」

愛媛県内の企業数約のうち、小規模事業者が占める割合は67.0%（全国65.1%）

従業員数は34.4%の小規模事業者が占める割合（全国23.9%）

愛媛県経済を支える小規模事業者のベストパートナーとなります。

小規模事業者：年間売上額 200万円以下（個人事業、家族、サービスはともを別）の会社

ご利用のメリット

小規模事業者を支えるまるさポ 2000とは

メールでのお問い合わせ | 電話でのお問い合わせ

創業を目指す方をしっかりサポート！

有資格者等によるサポートチームで創業をしっかりとサポート！創業計画作成から資金調達の手伝い。さらには創業後のアフターサポートも充実。創業アドバイザーを企業用に配置してしっかりとサポートします。

創業サポートについての詳細はこちら

メールでのお問い合わせ | 電話でのお問い合わせ

経営の不安をしっかりとサポート！

「今後の経営が不安」「経営の相談相手がない」など経営者の悩みを専門と連携して無料でサポート！経営相談や経営改善計画を一緒に作成し今後の経営を全面的にサポートします。

経営支援についての詳細はこちら

メールでのお問い合わせ | 電話でのお問い合わせ


© 2016 Eanet Inc.

Q&A

よくある質問



「創業保証」の保証対象者として、「事業を営んでいない個人」とありますが、具体的にはどのような人を指すのですか？




具体例としては、給与所得者、主婦、学生、代表権を持たない会社役員などのことです。あくまでも事業所得者ではない方のことを言います。

また、国籍についても日本人に限定されるものではありません。




既に事業を営んでいる個人が、新たに会社を設立して事業を開始する場合、「創業保証」の利用はできますか？



既に事業を営んでいる方（個人事業主）により設立された会社は、「創業保証」の対象にはならないので、ご注意ください。



「事業成長支援保証（まるサポ2000）」は、併用制度として「愛媛県新事業創出支援資金（創業保証）」の利用が可能となっていますが、業歴6ヶ月未満の中小企業者の方が「事業成長支援保証（まるサポ2000）」を申込み、併用制度として「愛媛県新事業創出支援資金（創業保証）」を利用することは可能ですか？



業歴6ヶ月未満の中小企業者の方は、「事業成長支援保証（まるサポ2000）」の資格要件を満たしていないので、「事業成長支援保証（まるサポ2000）」の申込みは出来ません。

業歴6ヶ月以上の中小企業者の方であれば、「事業成長支援保証（まるサポ2000）」の申込みは可能となり、業歴が5年未満であれば、併用制度として、「愛媛県新事業創出支援資金（創業保証）」を利用することは可能です。



協会職員紹介②

新居浜支所・今治支所を紹介します。

愛媛県信用保証協会

《一問一答》 ①前勤務地 ※変更ない場合は○年目 ②座右の銘 ③好きな食べ物

部署	役職	職員名	一問一答
新居浜支所	支所長	石田 芳隆	 <p>①…八幡浜支所。引き続きよろしくお願ひします。 ②…成せばなる ③…麺類</p>
	副支所長 課長	内山 敬祐	 <p>①…2年目 ②…一生懸命 ③…お刺身(お酒があればなお最高。)</p>
保証課	課長補佐	武智 圭史	 <p>①…3年目 ②…不言実行 ③…お肉</p>
	係長	河村 拓哉	 <p>①…松山事業部保証二課。2回目の新居浜支所です。 ②…すぐすれば、すぐすむ ③…いくら以外</p>
	主事	藤田 亜希子	 <p>①…企業支援課。よろしくお願ひいたします。 ②…苦しい時ほど上り坂 ③…スイカ</p>
	主事	朝馬 康介	 <p>①…2年目 ②…時は金なり ③…ラーメン</p>
	事務補 (管理課兼務)	村上 ひとみ	 <p>①…1年目(5月からです) ②…一所懸命 ③…じゃがいも</p>
	管理課	副支所長 課長	吉野 慎二
課長補佐		木下 千世	 <p>①…2年目 ②…淑 ③…卵</p>
主事		佐々木 良	 <p>①…4年目 ②…継続は力なり ③…鶏肉</p>

部署	役職	職員名	一問一答
管理課	主事	高田 奈月	 ①…電算課。よろしくお願いします! ②…なんとかなるさ ③…とろとろチーズ
	調査役	越智 章三	 ①…5年目 ②…七転び八起き ③…魚介類なら何でも
	事務補 (保証課兼務)	高市 理恵	 ①…5年目 ②…感謝 ③…タルトケーキ
今治支所	支所長	和泉 省吾	 ①…3年目 ②…「僕の前に道はない。僕の後ろに道は出来る。」 —高村光太郎『道程』— ③…カルピスウォーター
	副支所長	野口 康隆	 ①…2年目 ②…「精力善用自他共栄」 ③…白子
	支所長補佐	村上 良平	 ①…3年目 ②…「苦しんだから報われると思うな」 ③…チョコレート
	主事	山本 亮	 ①…2年目 ②…「一期一会」 ③…チキン南蛮
	主事	川中 佳大	 ①…2年目 ②…「才能は有限 努力は無限」 ③…白いご飯
	書記	中野 明	 ①…2年目 ②…「為せば成る」 ③…唐揚げ
	審議役	二宮 正文	 ①…5年目 ②…「酒は飲んでも飲まれるな」 ③…お酒
	専門員	青野 順子	 ①…18年目(囑託で長くお世話になっております。) ②…「急いては事を仕損じる」 ③…納豆巻き

今月の保証概況 (平成29年5月)

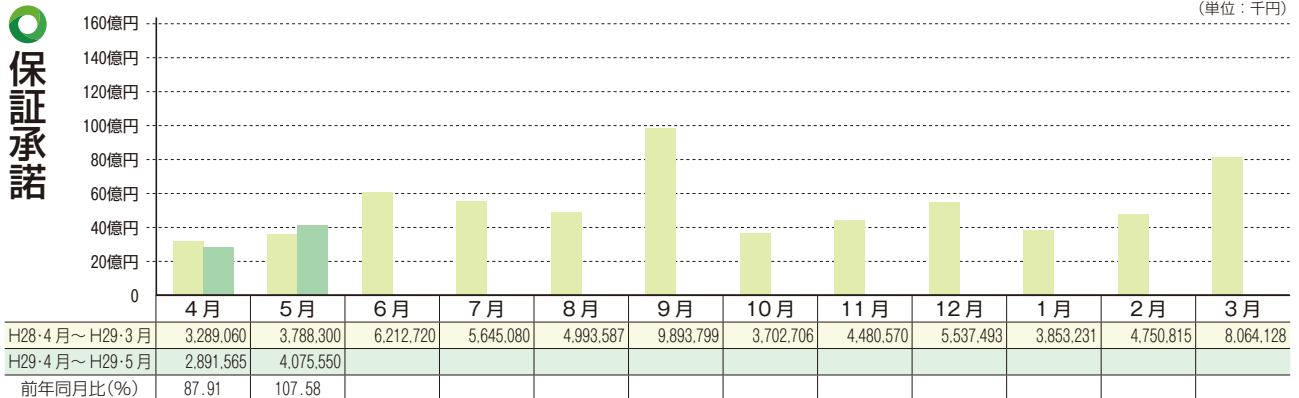
実績

(単位：千円)

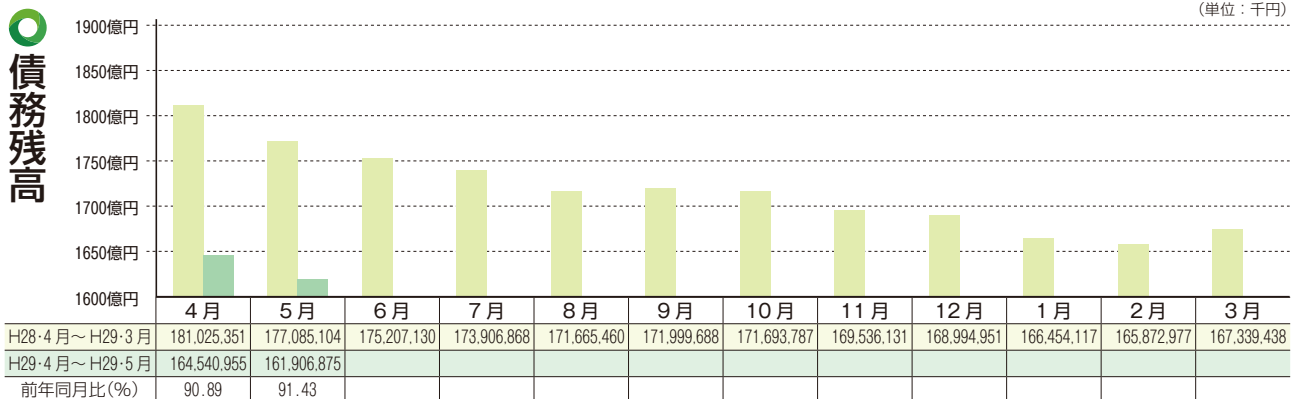
区分	当月中				当月末			
	件数	金額	対前年同月比(%)		件数	金額	対前年同月比(%)	
			件数	金額			件数	金額
保証申込	451	4,268,210	101.35	107.94	846	7,513,955	103.30	99.06
保証承諾	426	4,075,550	101.67	107.58	795	6,967,115	106.14	98.44
保証債務残高	—	—	—	—	22,697	161,906,875	95.47	91.43
代位弁済	8	28,387	44.44	26.73	16	48,480	50.00	21.38

推移グラフ

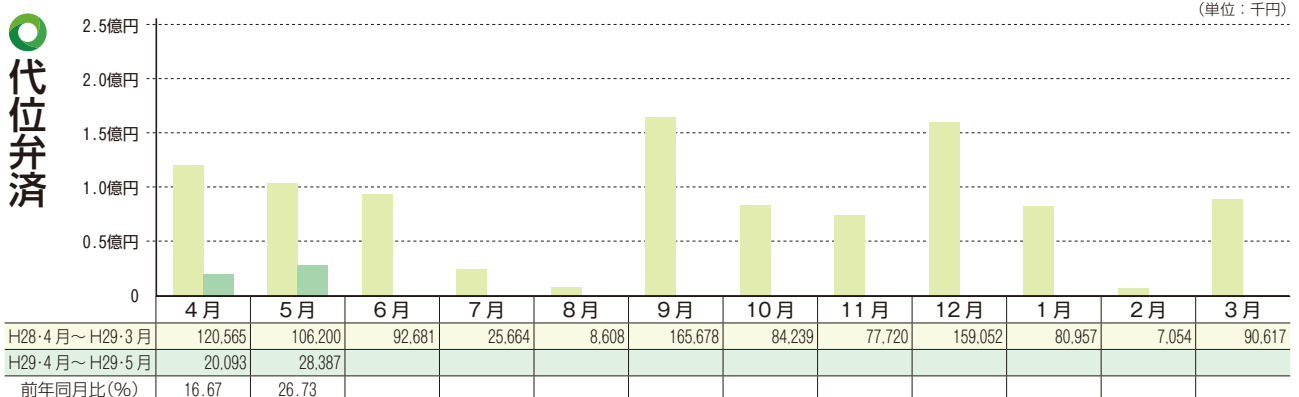
(単位：千円)



(単位：千円)



(単位：千円)



本・支所別保証状況 金融機関別保証状況

保証状況
EHIME GUARANTEE

本・支所別保証状況 (平成 29 年 5 月分)

(単位：千円)

区分	保証承諾						保証債務残高			代位弁済					
	当月中			当月末			当月末			当月中			当月末		
	件数	金額	前年比 (%)	件数	金額	前年比 (%)	件数	金額	前年比 (%)	件数	金額	前年比 (%)	件数	金額	前年比 (%)
本所	200	2,049,160	110.12	372	3,431,725	98.88	10,786	75,263,081	93.29	2	5,566	11.93	4	9,180	16.26
新居浜	95	908,190	100.51	165	1,354,190	90.41	4,966	36,034,274	87.41	2	10,985	70.14	4	14,435	34.96
今治	59	513,400	86.08	131	1,034,300	101.16	3,368	24,990,752	90.60	0	0	0.00	2	11,912	1,055.65
八幡浜	35	330,000	137.84	61	634,000	139.13	1,737	14,210,288	91.94	2	9,993	96.86	3	10,823	12.72
宇和島	37	274,800	146.13	66	512,900	81.32	1,840	11,408,480	93.98	2	1,843	5.68	3	2,129	4.98
合計	426	4,075,550	107.58	795	6,967,115	98.44	22,697	161,906,875	91.43	8	28,387	26.73	16	48,480	21.38

金融機関別保証状況 (平成 29 年 5 月分)

(単位：千円)

	保証承諾						保証債務残高			代位弁済					
	当月中			当月末			当月末			当月中			当月末		
	件数	金額	構成比	件数	金額	構成比	件数	金額	構成比	件数	金額	構成比	件数	金額	構成比
銀行	伊予	135	1,524,360	248	2,560,255	36.75	8,810	79,612,663	49.17	2	3,547	3	3,833	7.91	
	四国	3	18,000	7	33,300	0.48	211	1,949,843	1.20	0	0	0	0	0.00	
	百十四	5	27,500	11	54,000	0.78	329	2,947,888	1.82	0	0	0	0	0.00	
	阿波	1	6,000	2	11,000	0.16	53	565,096	0.35	0	0	0	0	0.00	
	広島	7	102,300	12	222,800	3.20	604	4,821,278	2.98	0	0	0	0	0.00	
	中国	0	0	0	0	0.00	20	211,552	0.13	0	0	0	0	0.00	
	山口	1	10,000	2	20,000	0.29	51	773,846	0.48	0	0	0	0	0.00	
	西日本	0	0	0	0	0.00	2	8,770	0.01	0	0	0	0	0.00	
	みずほ	0	0	0	0	0.00	29	672,601	0.42	0	0	0	0	0.00	
	りそな	0	0	0	0	0.00	1	18,346	0.01	0	0	0	0	0.00	
	三井住友	0	0	0	0	0.00	10	54,925	0.03	0	0	0	0	0.00	
	三菱東京	0	0	0	0	0.00	19	243,802	0.15	0	0	0	0	0.00	
	三井住友信託	0	0	0	0	0.00	0	0	0.00	0	0	0	0	0.00	
	あおぞら	0	0	0	0	0.00	0	0	0.00	0	0	0	0	0.00	
	愛媛	145	1,479,070	262	2,504,400	35.95	6,933	43,976,590	27.16	2	11,719	3	20,748	42.80	
	香川	8	116,000	23	270,000	3.88	653	5,132,995	3.17	0	0	0	0	0.00	
	高知	4	59,500	6	65,500	0.94	191	1,239,744	0.77	1	523	1	523	1.08	
徳島	2	49,000	3	51,000	0.73	118	931,501	0.58	0	0	0	0	0.00		
もみじ	0	0	0	0	0.00	2	2,732	0.00	0	0	0	0	0.00		
小計	311	3,391,730	576	5,792,255	83.14	18,036	143,164,172	88.42	5	15,789	7	25,104	51.78		
信用金庫	愛媛	91	520,920	173	918,160	13.18	3,465	14,136,097	8.73	2	9,993	6	17,321	35.73	
	川之江	3	25,000	6	40,000	0.57	150	799,904	0.49	0	0	0	0	0.00	
	東予	8	82,500	14	106,800	1.53	329	1,181,156	0.73	1	2,605	3	6,055	12.49	
	宇和島	12	53,000	23	83,500	1.20	644	2,039,011	1.26	0	0	0	0	0.00	
	観音寺	0	0	0	0	0.00	5	12,552	0.01	0	0	0	0	0.00	
	信金中金	0	0	0	0	0.00	0	0	0.00	0	0	0	0	0.00	
小計	114	681,420	216	1,148,460	16.48	4,593	18,168,720	11.22	3	12,598	9	23,376	48.22		
朝銀西	0	0	0	0	0.00	0	0	0.00	0	0	0	0	0.00		
県信連	0	0	0	0	0.00	0	0	0.00	0	0	0	0	0.00		
単一農協	0	0	0	0	0.00	8	19,756	0.01	0	0	0	0	0.00		
県信漁連	0	0	0	0	0.00	0	0	0.00	0	0	0	0	0.00		
農林中金	0	0	0	0	0.00	0	0	0.00	0	0	0	0	0.00		
商工中金	1	2,400	3	26,400	0.38	60	554,227	0.34	0	0	0	0	0.00		
損保・生保	0	0	0	0	0.00	0	0	0.00	0	0	0	0	0.00		
労働金庫	0	0	0	0	0.00	0	0	0.00	0	0	0	0	0.00		
その他	0	0	0	0	0.00	0	0	0.00	0	0	0	0	0.00		
小計	1	2,400	3	26,400	0.38	68	573,983	0.35	0	0	0	0	0.00		
合計	426	4,075,550	795	6,967,115	100.00	22,697	161,906,875	100.00	8	28,387	16	48,480	100.00		

金額別保証状況 (平成 29 年 5 月分)

(単位: 千円)

区 分	保 証 承 諾					保 証 債 務 残 高		
	当 月 中		当 月 末			当 月 末		
	件数	金 額	件数	金 額	構成比	件数	金 額	構成比
1000 以下	49	42,680	87	74,650	1.07	2,356	1,157,111	0.71
1000 超 2000 以下	67	119,650	119	213,675	3.07	2,569	2,640,325	1.63
2000 超 3000 以下	63	179,670	125	358,620	5.15	2,857	4,782,605	2.95
3000 超 5000 以下	113	535,750	229	1,077,770	15.47	5,708	16,073,967	9.93
5000 超 10000 以下	51	437,500	93	807,100	11.58	3,444	18,305,372	11.31
10000 超 15000 以下	19	257,000	37	495,000	7.10	1,251	10,882,332	6.72
15000 超 20000 以下	12	234,000	23	442,000	6.34	1,183	14,130,891	8.73
20000 超 30000 以下	24	674,700	39	1,089,700	15.64	1,539	27,299,296	16.86
30000 超 50000 以下	20	858,000	30	1,333,000	19.13	1,143	33,125,935	20.46
50000 超 60000 以下	1	60,000	3	174,000	2.50	201	7,535,153	4.65
60000 超 70000 以下	1	65,000	2	135,000	1.94	110	5,153,019	3.18
70000 超 80000 以下	4	307,600	6	462,600	6.64	231	11,721,486	7.24
80000 超 100000 以下	0	0	0	0	0.00	45	2,608,754	1.61
100000 超 120000 以下	1	104,000	1	104,000	1.49	16	1,308,921	0.81
120000 超 150000 以下	0	0	0	0	0.00	13	1,082,541	0.67
150000 超 200000 以下	1	200,000	1	200,000	2.87	31	4,099,168	2.53
200000 超	0	0	0	0	0.00	0	0	0.00
合 計	426	4,075,550	795	6,967,115	100.00	22,697	161,906,875	100.00

期間別保証状況 (平成 29 年 5 月分)

(単位: 千円)

区 分	保 証 承 諾					保 証 債 務 残 高		
	当 月 中		当 月 末			当 月 末		
	件数	金 額	件数	金 額	構成比	件数	金 額	構成比
3 力月以下	1	40,000	2	44,000	0.63	7	85,000	0.05
3 力月超 6 力月以下	4	75,000	5	87,000	1.25	44	757,533	0.47
6 力月超 1 力年以下	9	175,000	23	381,700	5.48	198	3,795,210	2.34
1 力年超 2 力年以下	12	20,500	25	191,430	2.75	345	2,711,445	1.67
2 力年超 3 力年以下	27	55,850	49	94,200	1.35	1,428	2,672,442	1.65
3 力年超 4 力年以下	10	35,900	20	59,550	0.85	501	2,247,545	1.39
4 力年超 5 力年以下	245	1,083,470	462	2,004,180	28.77	12,614	43,698,074	26.99
5 力年超 7 力年以下	61	1,164,530	113	1,927,480	27.67	3,970	40,710,039	25.14
7 力年超 10 力年以下	52	1,286,300	91	2,038,575	29.26	3,322	57,878,498	35.75
10 力年超	5	139,000	5	139,000	2.00	268	7,351,089	4.54
合 計	426	4,075,550	795	6,967,115	100.00	22,697	161,906,875	100.00

使途別保証状況 (平成 29 年 5 月分)

(単位: 千円)

区 分	保 証 承 諾					保 証 債 務 残 高		
	当 月 中		当 月 末			当 月 末		
	件数	金 額	件数	金 額	構成比	件数	金 額	構成比
運 転 資 金	371	3,845,150	690	6,510,355	93.44	19,926	146,222,395	90.31
設 備 資 金	36	163,000	64	251,340	3.61	1,787	10,316,461	6.37
運 転 設 備 資 金	19	67,400	41	205,420	2.95	984	5,368,019	3.32
合 計	426	4,075,550	795	6,967,115	100.00	22,697	161,906,875	100.00

市町制度保証状況

市町制度保証状況 (平成 29 年 5 月分)

(単位：千円)

振興資金		保証 承諾				保証債務残高	
		当 月 中		当 月 末		当 月 末	
		件 数	金 額	件 数	金 額	件 数	金 額
市	四 国 中 央	17	54,350	27	94,850	487	989,091
	新 居 浜	13	43,000	27	94,900	411	823,642
	西 条	20	79,350	31	121,850	769	1,670,636
	今 治	32	99,200	70	230,800	1,009	2,157,087
	松 山	74	205,100	136	380,650	3,863	7,237,126
	東 温	3	3,500	7	14,000	135	219,357
	伊 予	0	0	2	8,200	22	42,247
	大 洲	4	10,500	6	16,500	209	409,829
	八 幡 浜	4	11,000	10	38,000	147	259,396
	西 予	3	11,000	5	18,000	157	316,518
宇 和 島	19	54,200	37	113,300	856	1,608,520	
	小 計	189	571,200	358	1,131,050	8,065	15,733,449
町	久 万 高 原	0	0	0	0	4	10,181
	内 子	0	0	1	5,000	27	59,788
	伊 方	0	0	0	0	3	11,929
	鬼 北	0	0	0	0	0	0
	松 野	0	0	0	0	1	1,589
	愛 南	0	0	0	0	16	21,230
	小 計	0	0	1	5,000	51	104,717
合 計		189	571,200	359	1,136,050	8,116	15,838,166

季節資金		保証 承諾				保証債務残高	
		当 月 中		当 月 末		当 月 末	
		件 数	金 額	件 数	金 額	件 数	金 額
松 山	0	0	0	0	0	0	
新 居 浜	0	0	0	0	0	0	
合 計		0	0	0	0	0	

設備近代化資金		保証 承諾				保証債務残高	
		当 月 中		当 月 末		当 月 末	
		件 数	金 額	件 数	金 額	件 数	金 額
松 山	10	25,990	17	45,490	284	661,460	
(うち公害)	(0)	(0)	(0)	(0)	(0)	(0)	
今 治	1	1,500	4	15,500	61	212,122	
合 計		11	27,490	21	60,990	345	873,582

小口資金		保証 承諾				保証債務残高	
		当 月 中		当 月 末		当 月 末	
		件 数	金 額	件 数	金 額	件 数	金 額
今 治	0	0	0	0	1	300	
合 計		0	0	0	0	300	

振興資金(緊急)		保証 承諾				保証債務残高	
		当 月 中		当 月 末		当 月 末	
		件 数	金 額	件 数	金 額	件 数	金 額
四 国 中 央	1	5,000	1	5,000	116	603,933	
新 居 浜	2	20,000	2	20,000	97	428,695	
今 治	6	48,500	15	124,500	301	1,619,490	
松 山	0	0	0	0	94	294,959	
八 幡 浜	2	12,200	4	23,200	57	228,162	
西 予	0	0	1	7,000	53	298,550	
合 計		11	85,700	23	179,700	718	3,473,788

振興資金(経営安定化)		保証 承諾				保証債務残高	
		当 月 中		当 月 末		当 月 末	
		件 数	金 額	件 数	金 額	件 数	金 額
松 山	2	9,500	3	11,500	330	653,512	
今 治	2	5,000	2	5,000	95	181,623	
合 計		4	14,500	5	16,500	425	835,135

平成29年5月末現在における各店舗別の信用保証状況を債務残高と保証承諾をベースに「ランキングベスト10」に集計しました。

今後とも県内中小企業金融の円滑化に、一層のご協力と信用保証の利用をお願いいたします。

保証債務残高

Best
10

前月 順位	順位	金融機関名		保証債務残高	
				件数	金額(千円)
1 →	1	愛媛銀行	本店営業部	521	5,621,170
2 →	2	伊予銀行	今治支店	351	4,563,336
3 →	3	伊予銀行	新居浜支店	370	4,113,021
4 →	4	伊予銀行	本店営業部	256	4,064,262
5 →	5	伊予銀行	西条支店	404	3,756,860
6 →	6	伊予銀行	宇和島支店	320	3,419,682
7 →	7	伊予銀行	本町支店	282	2,703,844
8 →	8	伊予銀行	八幡浜支店	199	2,516,758
10 ↗	9	伊予銀行	空港通支店	249	2,020,259
9 ↘	10	伊予銀行	川之江支店	180	2,006,381

保証承諾

Best
10
(当月中)

前月 順位	順位	金融機関名		保証承諾(当月中)	
				件数	金額(千円)
1 →	1	愛媛銀行	本店営業部	13	528,000
149 ↗	2	伊予銀行	福音寺支店	6	115,300
20 ↗	3	伊予銀行	川之江支店	1	104,000
166 ↗	4	伊予銀行	大洲支店	5	98,500
18 ↗	5	愛媛銀行	旭町支店	8	94,200
22 ↗	6	愛媛銀行	新居浜支店	5	90,000
66 ↗	7	伊予銀行	北条支店	3	84,000
14 ↗	8	伊予銀行	余戸支店	4	78,000
9 →	9	伊予銀行	郡中支店	5	77,400
19 ↗	10	愛媛銀行	森松支店	5	75,500

保証承諾

Best
10
(当月末)

前月 順位	順位	金融機関名		保証承諾(当月末)	
				件数	金額(千円)
1 →	1	愛媛銀行	本店営業部	22	700,750
20 ↗	2	伊予銀行	川之江支店	4	144,000
9 ↗	3	伊予銀行	郡中支店	8	136,400
18 ↗	4	愛媛銀行	旭町支店	13	135,200
6 ↗	5	伊予銀行	今治支店	11	130,900
4 ↘	6	伊予銀行	本店営業部	5	130,000
14 ↗	7	伊予銀行	余戸支店	6	129,175
22 ↗	8	愛媛銀行	新居浜支店	14	129,000
2 ↘	9	愛媛銀行	八幡浜支店	9	121,200
149 ↗	10	伊予銀行	福音寺支店	7	117,300

金融機関店舗別保証状況

平成 29 年 5 月分

(単位：千円)

店 舗 名	保 証 承 諾						保 証 債 務 残 高			代 位 弁 済		
	当 月 中		対前年 同月比 (%)	当 月 末		対前年 同月比 (%)	当 月 末		対前年 同月比 (%)	当 月 末		代弁率 (%)
	件数	金 額		件数	金 額		件数	金 額		件数	金 額	
みずほ 松 山	0	0	-----	0	0	-----	9	29,494	41.10	0	0	0.00
今 治	0	0	-----	0	0	-----	17	452,342	116.27	0	0	0.00
高 松	0	0	-----	0	0	-----	2	164,692	288.29	0	0	0.00
難 波	0	0	0.00	0	0	0.00	1	26,073	-----	0	0	0.00
計	0	0	0.00	0	0	0.00	29	672,601	129.86	0	0	0.00
りそな 天 六	0	0	-----	0	0	-----	1	18,346	64.73	0	0	0.00
計	0	0	-----	0	0	-----	1	18,346	64.73	0	0	0.00
三井住友 新 居 浜	0	0	-----	0	0	-----	8	51,102	73.82	0	0	0.00
松 山	0	0	-----	0	0	-----	2	3,823	71.98	0	0	0.00
計	0	0	-----	0	0	-----	10	54,925	71.36	0	0	0.00
三菱東京 高松中央	0	0	-----	0	0	-----	7	97,941	58.91	0	0	0.00
高 松	0	0	0.00	0	0	0.00	10	131,459	108.63	0	0	0.00
大 阪 西	0	0	-----	0	0	-----	1	4,900	37.21	0	0	0.00
福 山	0	0	-----	0	0	-----	1	9,502	-----	0	0	0.00
計	0	0	0.00	0	0	0.00	19	243,802	81.15	0	0	0.00
伊予 本 店	2	35,000	-----	5	130,000	684.21	256	4,064,262	84.51	0	0	0.00
本 町	4	17,500	43.75	6	20,700	28.75	282	2,703,844	90.63	0	0	0.00
潮 見	1	1,500	-----	1	1,500	-----	86	718,433	99.22	0	0	0.00
城 北	0	0	-----	0	0	-----	2	5,722	78.06	0	0	0.00
松山駅前	1	5,000	14.08	2	15,000	30.93	170	1,303,804	83.76	0	0	0.00
湊 町	2	10,500	19.44	5	21,500	37.13	169	1,622,289	96.05	0	0	0.00
小 栗	2	24,000	800.00	3	34,000	141.67	80	486,503	96.27	0	0	0.00
立 花	1	5,000	-----	1	5,000	100.00	53	219,385	88.97	0	0	0.00
新 立	0	0	-----	1	10,000	-----	41	273,068	97.74	0	0	0.00
大 街 道	2	6,460	41.81	6	21,480	32.82	124	768,243	97.42	0	0	0.00
一 万	1	3,000	-----	1	3,000	-----	103	857,059	101.32	0	0	0.00
道 後	2	66,500	738.89	6	76,000	194.87	176	1,776,108	96.10	0	0	0.00
東 野	3	8,000	-----	3	8,000	-----	50	200,926	88.08	0	0	0.00
三 津 浜	4	12,000	13.26	5	16,800	17.59	196	1,835,589	98.68	0	0	0.00
水産市場	0	0	-----	0	0	-----	7	79,833	87.47	0	0	0.00
問 屋 町	0	0	0.00	0	0	0.00	153	1,287,117	80.42	0	0	0.00
中央市場	1	3,000	-----	1	3,000	-----	38	351,245	102.17	0	0	0.00
空 港 通	2	16,000	92.49	5	59,000	55.77	249	2,020,259	93.12	0	0	0.00
余 戸	4	78,000	1,560.00	6	129,175	119.61	144	1,131,962	87.02	0	0	0.00
味 生	0	0	0.00	1	5,000	76.92	62	384,150	114.12	0	0	0.00
石 井	1	5,000	-----	3	36,000	-----	82	843,749	86.83	0	0	0.00
椿	0	0	0.00	2	8,000	34.04	107	711,192	95.94	0	0	0.00
久 米	1	5,000	45.45	2	25,000	200.00	113	675,355	88.81	0	0	0.00
福 音 寺	6	115,300	1,647.14	7	117,300	1,675.71	94	803,165	100.68	0	0	0.00
小 野	0	0	0.00	0	0	0.00	53	492,851	119.97	0	0	0.00
堀 江	1	5,000	-----	1	5,000	357.14	60	347,933	79.00	0	0	0.00
和 気	0	0	-----	0	0	0.00	57	294,851	84.12	0	0	0.00
森 松	2	18,000	120.00	3	21,000	140.00	135	675,932	94.11	0	0	0.00
中 島	0	0	-----	0	0	-----	21	141,759	104.11	0	0	0.00
北 条	3	84,000	204.88	6	95,000	231.71	168	989,575	100.63	1	2,228	0.23
横 河 原	1	17,000	-----	2	22,000	-----	77	553,008	100.60	0	0	0.00
川 内	1	2,700	-----	1	2,700	-----	62	794,758	98.19	0	0	0.00
砥 部	1	5,000	15.15	1	5,000	11.90	87	583,420	109.11	0	0	0.00
松 前	4	75,000	68.18	6	95,000	67.86	139	1,704,549	95.44	0	0	0.00
郡 中	5	77,400	774.00	8	136,400	146.67	146	1,362,361	97.56	0	0	0.00
上 灘	0	0	0.00	0	0	0.00	16	132,307	144.33	0	0	0.00
中 山	0	0	-----	2	8,200	-----	14	129,182	101.33	0	0	0.00
久 万	0	0	0.00	1	30,000	63.83	48	495,243	93.98	0	0	0.00

※代弁率は年度初めから当該月までの平均残高により算出したものです。

平成 29 年 5 月分

(単位：千円)

店 舗 名	保 証 承 諾						保 証 債 務 残 高			代 位 弁 済		
	当 月 中		対前年 同月比 (%)	当 月 末		対前年 同月比 (%)	当 月 末		対前年 同月比 (%)	当 月 末		代弁率 (%)
	件数	金 額		件数	金 額		件数	金 額		件数	金 額	
伊予 今 治	3	44,000	51.22	11	130,900	79.00	351	4,563,336	89.48	0	0	0.00
中 浜	0	0	0.00	6	28,500	55.88	153	1,492,483	99.91	0	0	0.00
日 吉	1	7,000	18.92	3	87,000	79.82	177	1,500,591	86.93	0	0	0.00
今 治 南	2	20,000	444.44	4	38,000	304.00	70	550,016	97.73	0	0	0.00
波 止 浜	4	58,000	-----	7	75,000	1,875.00	77	654,952	101.69	0	0	0.00
鳥 生	1	2,900	13.81	1	2,900	11.84	100	743,654	98.48	0	0	0.00
桜 井	3	21,500	-----	5	31,500	-----	65	361,297	92.23	0	0	0.00
菊 間	0	0	0.00	0	0	0.00	48	410,643	106.39	0	0	0.00
大 島	1	5,000	-----	3	10,000	13.33	93	845,107	92.81	0	0	0.00
伯 方	2	7,000	233.33	2	7,000	87.50	56	550,152	95.79	0	0	0.00
宮 浦	0	0	-----	0	0	-----	27	264,664	103.99	0	0	0.00
新 居 浜	4	14,000	5.35	8	32,200	11.68	370	4,113,021	77.29	0	0	0.00
角 野	2	8,500	27.16	2	8,500	22.19	163	1,704,980	101.48	0	0	0.00
新居浜東	0	0	0.00	0	0	0.00	97	589,773	81.75	0	0	0.00
中 萩	2	16,000	53.33	5	26,400	52.80	88	851,650	92.62	0	0	0.00
土 居	0	0	0.00	3	20,000	95.24	108	665,712	96.20	0	0	0.00
三 島	5	17,500	-----	7	31,000	248.00	182	1,751,935	90.83	0	0	0.00
川 之 江	1	104,000	10,400.00	4	144,000	685.71	180	2,006,381	76.00	0	0	0.00
西 条	5	52,000	136.84	7	54,000	23.28	404	3,756,860	88.05	0	0	0.00
三 芳	1	2,500	38.46	1	2,500	11.11	72	707,733	90.91	0	0	0.00
壬 生 川	4	18,000	300.00	8	64,000	256.00	130	1,181,064	98.74	0	0	0.00
丹 原	0	0	-----	0	0	-----	30	176,748	97.75	0	0	0.00
小 松	3	65,000	-----	3	65,000	1,547.62	69	654,429	100.16	0	0	0.00
八 幡 浜	3	61,000	230.19	9	116,000	111.00	199	2,516,758	90.88	0	0	0.00
大洲本町	0	0	-----	0	0	-----	45	263,205	75.34	0	0	0.00
大 洲	5	98,500	121.60	6	99,500	115.70	189	1,993,715	83.11	0	0	0.00
長 浜	0	0	0.00	0	0	0.00	46	664,163	93.82	0	0	0.00
五 十 崎	0	0	-----	2	10,000	-----	43	382,525	90.37	0	0	0.00
内 子	2	15,000	50.00	2	15,000	42.86	65	579,289	87.36	0	0	0.00
川 之 石	1	3,000	120.00	2	16,000	640.00	20	110,452	108.79	0	0	0.00
伊 方	0	0	-----	0	0	-----	14	54,407	65.76	0	0	0.00
三 机	0	0	-----	0	0	-----	1	5,000	100.00	0	0	0.00
三 崎	0	0	-----	0	0	-----	21	128,878	91.03	0	0	0.00
三 瓶	1	5,000	-----	1	5,000	116.28	36	227,564	87.45	0	0	0.00
宇 和 島	2	23,000	131.81	4	56,800	52.76	320	3,419,682	94.75	1	286	0.01
追 手	0	0	-----	0	0	-----	1	388	65.54	0	0	0.00
卯 之 町	2	9,100	91.00	2	9,100	60.67	80	614,634	94.45	0	0	0.00
野 村	1	4,000	-----	2	11,000	-----	70	498,759	104.55	0	0	0.00
高 山	0	0	-----	0	0	0.00	11	124,037	98.41	0	0	0.00
吉 田	4	63,500	-----	4	63,500	299.53	42	271,265	91.73	0	0	0.00
近 永	2	20,000	200.00	3	25,000	100.00	47	488,946	96.03	0	0	0.00
松 丸	0	0	-----	0	0	-----	12	53,567	102.07	0	0	0.00
岩 松	1	1,500	30.00	1	1,500	7.89	43	251,368	97.53	0	0	0.00
愛 南	2	8,000	36.20	2	8,000	36.20	86	762,400	102.83	1	1,319	0.17
富 田	2	6,000	30.00	3	11,000	55.00	66	393,248	93.95	0	0	0.00
古 川	2	31,000	1,550.00	7	49,700	2,485.00	110	518,773	94.62	0	0	0.00
牛 渕	0	0	0.00	1	7,000	280.00	63	269,963	100.77	0	0	0.00
原 町	0	0	0.00	1	20,000	1,333.33	46	307,131	91.54	0	0	0.00
日 高	0	0	0.00	0	0	0.00	6	39,682	85.01	0	0	0.00
丸 亀	0	0	-----	0	0	-----	1	18,688	56.01	0	0	0.00
三 津 東	1	3,000	-----	1	3,000	-----	4	9,555	65.94	0	0	0.00
桑 原	2	9,000	900.00	2	9,000	18.37	48	406,565	104.46	0	0	0.00
観 音 寺	0	0	-----	0	0	-----	1	17,855	79.02	0	0	0.00
大 西	0	0	0.00	0	0	0.00	44	302,036	82.75	0	0	0.00
計	135	1,524,360	103.70	248	2,560,255	87.73	8,810	79,612,663	91.31	3	3,833	0.00

※代弁率は年度初めから当該月までの平均残高により算出したものです。

店 舗 名	保 証 承 諾						保 証 債 務 残 高			代 位 弁 済			
	当 月 中		対前年 同月比 (%)	当 月 末		対前年 同月比 (%)	当 月 末		対前年 同月比 (%)	当 月 末		代弁率 (%)	
	件数	金 額		件数	金 額		件数	金 額		件数	金 額		
四国	松 山	2	13,000	20.00	2	13,000	20.00	46	391,646	128.65	0	0	0.00
	松 山 南	0	0	0.00	0	0	0.00	24	205,388	85.70	0	0	0.00
	今 治	0	0	-----	1	3,300	-----	34	469,667	82.92	0	0	0.00
	八 幡 浜	0	0	0.00	1	5,000	100.00	31	346,960	108.41	0	0	0.00
	宇 和 島	1	5,000	7.69	3	12,000	18.46	45	313,745	88.04	0	0	0.00
	御 荘	0	0	-----	0	0	-----	2	2,935	60.83	0	0	0.00
	松 山 西	0	0	0.00	0	0	0.00	22	179,932	59.65	0	0	0.00
	四国中央	0	0	-----	0	0	-----	7	39,569	72.12	0	0	0.00
	計	3	18,000	8.91	7	33,300	16.49	211	1,949,843	85.38	0	0	0.00
百十四	松 山	0	0	0.00	3	5,000	500.00	100	1,203,009	115.16	0	0	0.00
	新 居 浜	2	7,500	-----	2	7,500	-----	52	535,359	91.84	0	0	0.00
	三 島	0	0	0.00	2	9,000	42.86	38	326,782	135.85	0	0	0.00
	今 治	1	5,000	6.02	1	5,000	6.02	55	606,671	113.67	0	0	0.00
	西 条	2	15,000	-----	3	27,500	-----	84	276,068	72.51	0	0	0.00
	計	5	27,500	32.35	11	54,000	51.43	329	2,947,888	105.92	0	0	0.00
阿波	松 山	1	6,000	75.00	2	11,000	137.50	49	492,912	99.27	0	0	0.00
	池 田	0	0	-----	0	0	-----	1	6,174	58.77	0	0	0.00
	藍 住	0	0	-----	0	0	-----	2	24,820	81.16	0	0	0.00
	鳴 門	0	0	-----	0	0	-----	1	41,190	123.68	0	0	0.00
	計	1	6,000	75.00	2	11,000	137.50	53	565,096	98.98	0	0	0.00
広島	松 山	1	12,000	240.00	3	27,500	26.19	145	1,437,495	77.22	0	0	0.00
	今 治	1	3,000	17.65	3	58,000	341.18	145	1,021,125	74.81	0	0	0.00
	伊予西条	2	12,000	240.00	3	62,000	1,240.00	92	523,833	72.88	0	0	0.00
	新 居 浜	0	0	0.00	0	0	0.00	70	830,954	77.93	0	0	0.00
	三 島	3	75,300	1,195.24	3	75,300	965.38	111	694,253	94.81	0	0	0.00
	川 之 江	0	0	-----	0	0	-----	35	163,988	34.64	0	0	0.00
	因 島	0	0	0.00	0	0	0.00	5	144,474	66.47	0	0	0.00
	木 江	0	0	-----	0	0	-----	1	5,157	72.02	0	0	0.00
	計	7	102,300	236.26	12	222,800	153.87	604	4,821,278	74.83	0	0	0.00
中国	川 之 江	0	0	-----	0	0	-----	18	201,238	49.34	0	0	0.00
	丸 亀	0	0	-----	0	0	-----	2	10,314	42.41	0	0	0.00
	計	0	0	-----	0	0	-----	20	211,552	48.95	0	0	0.00
山口	松 山	1	10,000	-----	2	20,000	48.19	44	707,006	81.16	0	0	0.00
	今 治	0	0	-----	0	0	-----	6	60,681	59.06	0	0	0.00
	尾 道	0	0	-----	0	0	-----	1	6,159	73.94	0	0	0.00
	計	1	10,000	-----	2	20,000	48.19	51	773,846	78.79	0	0	0.00
西日本	広 島	0	0	-----	0	0	-----	2	8,770	96.99	0	0	0.00
	計	0	0	-----	0	0	-----	2	8,770	91.60	0	0	0.00
愛媛	本 店	13	528,000	415.75	22	700,750	199.08	521	5,621,170	81.89	0	0	0.00
	中央市場	1	5,000	-----	1	5,000	-----	8	51,091	131.90	0	0	0.00
	水産市場	0	0	-----	0	0	-----	12	72,910	77.45	0	0	0.00
	末 広 町	3	13,500	47.37	4	15,500	47.55	162	796,266	101.55	0	0	0.00
	大 街 道	14	55,400	426.15	23	111,400	220.59	231	1,291,644	113.40	0	0	0.00
	道 後	0	0	0.00	1	2,000	7.07	110	853,897	69.77	0	0	0.00
	本 町	0	0	0.00	0	0	0.00	152	794,394	82.84	0	0	0.00
	三 津 浜	4	13,500	45.00	4	13,500	20.30	146	857,807	88.64	0	0	0.00
	立 花	2	4,500	-----	5	17,000	23.13	115	755,319	110.01	0	0	0.00
	久 米	1	3,200	10.85	1	3,200	7.80	140	1,071,970	100.76	0	0	0.00
	余 戸	3	45,000	18.72	6	76,000	25.34	119	978,578	95.17	0	0	0.00
	鴨 川	2	5,000	31.25	4	7,500	36.59	142	833,065	84.99	0	0	0.00

※代弁率は年度初めから当該月までの平均残高により算出したものです。

平成 29 年 5 月分

(単位：千円)

店 舗 名	保 証 承 諾						保 証 債 務 残 高			代 位 弁 済		
	当 月 中		対前年 同月比 (%)	当 月 末		対前年 同月比 (%)	当 月 末		対前年 同月比 (%)	当 月 末		代弁率 (%)
	件数	金 額		件数	金 額		件数	金 額		件数	金 額	
愛媛 中央通	0	0	0.00	5	98,000	153.61	83	594,747	107.03	0	0	0.00
古川	1	5,500	550.00	4	13,000	18.06	143	761,621	100.45	0	0	0.00
桑原	1	500	50.00	3	3,500	83.33	79	288,228	98.14	0	0	0.00
森松	5	75,500	146.60	9	115,700	130.00	205	1,766,959	108.50	0	0	0.00
空港通	4	37,000	740.00	6	42,000	210.00	150	663,106	88.75	1	3,339	0.50
石井	2	32,500	37.79	2	32,500	37.14	182	1,322,980	99.82	0	0	0.00
雄郡	0	0	0.00	1	4,000	200.00	84	503,740	82.15	0	0	0.00
重信	1	780	39.00	5	32,780	1,092.67	105	404,144	98.31	0	0	0.00
郡中	5	73,500	-----	5	73,500	408.33	89	714,494	91.18	0	0	0.00
久万	0	0	0.00	0	0	0.00	33	112,768	90.38	0	0	0.00
北条	1	5,000	-----	3	17,500	437.50	119	589,664	91.21	0	0	0.00
川の江	2	7,000	21.21	2	7,000	9.72	100	746,935	87.10	0	0	0.00
三島	2	3,500	175.00	3	5,500	275.00	101	459,810	94.97	0	0	0.00
新居浜	5	90,000	418.60	14	129,000	195.45	171	1,449,393	85.01	0	0	0.00
新居浜東	2	5,500	141.03	4	26,000	666.67	89	560,170	94.25	1	8,380	1.48
泉川	1	3,000	8.82	3	13,600	34.43	89	444,190	100.13	0	0	0.00
西条	6	18,990	82.57	7	20,490	28.07	227	1,581,853	99.92	0	0	0.00
氷見	0	0	0.00	1	5,000	166.67	54	164,540	94.60	0	0	0.00
壬生川	3	31,000	18.11	5	41,000	22.74	69	394,148	97.43	0	0	0.00
丹原	0	0	0.00	1	1,500	25.00	78	309,830	103.36	0	0	0.00
今治	4	9,300	22.14	9	23,300	22.73	238	1,665,897	71.17	0	0	0.00
旭町	8	94,200	172.53	13	135,200	233.91	140	727,083	96.47	1	9,029	1.21
波止浜	1	40,000	-----	3	48,000	4,800.00	102	702,254	84.18	0	0	0.00
伯方	3	12,000	300.00	5	25,000	625.00	81	537,316	100.39	0	0	0.00
弓削	0	0	-----	0	0	0.00	35	189,948	82.67	0	0	0.00
菊間	0	0	-----	0	0	-----	22	51,128	78.28	0	0	0.00
吉海	1	1,000	100.00	2	3,300	330.00	39	139,306	100.03	0	0	0.00
長浜	1	5,000	1,250.00	1	5,000	1,250.00	41	181,904	98.88	0	0	0.00
内子	1	5,500	183.33	1	5,500	36.67	78	645,615	96.55	0	0	0.00
大洲	5	17,500	218.75	6	39,500	359.09	141	663,862	84.80	0	0	0.00
八幡浜	4	10,200	226.67	9	121,200	1,212.00	116	902,757	93.74	0	0	0.00
三瓶	0	0	-----	0	0	0.00	33	365,829	102.53	0	0	0.00
川の石	1	700	-----	1	700	-----	37	175,779	101.87	0	0	0.00
野村	1	1,000	20.00	1	1,000	20.00	31	183,197	88.92	0	0	0.00
卯之町	2	31,500	143.18	4	38,500	41.85	88	751,359	110.61	0	0	0.00
宇和島	0	0	0.00	3	87,400	79.82	186	1,610,527	84.98	0	0	0.00
近永	2	20,000	333.33	3	21,400	112.63	64	510,732	100.72	0	0	0.00
吉田	0	0	0.00	0	0	0.00	56	204,672	108.71	0	0	0.00
岩松	4	29,200	-----	4	29,200	584.00	41	105,221	105.50	0	0	0.00
城辺	3	8,100	-----	5	32,100	1,284.00	57	281,016	99.79	0	0	0.00
宇和島南	1	2,000	33.33	2	12,000	133.33	71	213,793	87.88	0	0	0.00
見奈良	0	0	0.00	1	2,000	7.27	56	315,056	82.00	0	0	0.00
今治東	1	10,000	-----	3	21,000	600.00	69	265,981	89.61	0	0	0.00
湯築	0	0	0.00	0	0	0.00	34	93,444	97.34	0	0	0.00
松山駅前	3	11,000	55.00	5	15,130	50.43	67	192,453	112.89	0	0	0.00
味生	0	0	0.00	0	0	0.00	55	145,382	91.26	0	0	0.00
松末	1	2,500	125.00	3	55,000	2,750.00	67	363,771	120.64	0	0	0.00
中萩	1	21,000	-----	2	23,000	230.00	73	240,470	108.10	0	0	0.00
日高	0	0	0.00	0	0	0.00	85	373,903	87.09	0	0	0.00
三津浜東	0	0	-----	1	650	-----	29	54,881	78.70	0	0	0.00
金生	1	5,000	-----	2	10,000	500.00	69	283,175	93.48	0	0	0.00
中之庄	1	5,000	-----	1	5,000	-----	45	213,159	96.77	0	0	0.00
飯岡	1	1,500	17.65	3	7,500	71.43	37	147,630	105.79	0	0	0.00
川内	3	22,000	338.46	4	37,000	493.33	66	381,395	89.47	0	0	0.00
桜井	1	20,000	400.00	2	22,900	458.00	60	205,923	82.13	0	0	0.00
松前	2	19,000	-----	2	19,000	950.00	81	740,077	127.52	0	0	0.00
姫原	0	0	0.00	0	0	0.00	22	41,007	156.60	0	0	0.00

※代弁率は年度初めから当該月までの平均残高により算出したものです。

平成 29 年 5 月分

(単位：千円)

店 舗 名	保 証 承 諾						保 証 債 務 残 高			代 位 弁 済		
	当 月 中		対前年 同月比 (%)	当 月 末		対前年 同月比 (%)	当 月 末		対前年 同月比 (%)	当 月 末		代弁率 (%)
	件数	金 額		件数	金 額		件数	金 額		件数	金 額	
愛媛 東 京	0	0	-----	0	0	-----	1	1,950	48.15	0	0	0.00
土 居	1	5,000	333.33	1	5,000	333.33	49	346,137	82.10	0	0	0.00
砥 部	2	7,000	70.00	3	12,000	88.89	64	439,712	106.99	0	0	0.00
来 住	1	500	25.00	3	7,500	375.00	98	484,397	101.40	0	0	0.00
大 阪	0	0	0.00	0	0	0.00	1	26,062	-----	0	0	0.00
計	145	1,479,070	112.78	262	2,504,400	102.44	6,933	43,976,590	92.04	3	20,748	0.05
高知 松 山	0	0	-----	0	0	-----	29	332,770	162.06	0	0	0.00
今 治	1	2,000	100.00	1	2,000	100.00	24	143,532	80.45	0	0	0.00
新 居 浜	0	0	0.00	0	0	0.00	52	274,804	79.97	0	0	0.00
八 幡 浜	2	56,000	-----	2	56,000	-----	18	166,569	101.79	0	0	0.00
宇 和 島	0	0	0.00	1	5,000	58.82	40	196,666	113.94	0	0	0.00
城 辺	1	1,500	15.00	2	2,500	25.00	28	125,403	113.00	1	523	0.39
計	4	59,500	167.61	6	65,500	161.73	191	1,239,744	105.55	1	523	0.04
徳島 松 山	0	0	-----	0	0	-----	28	247,856	103.75	0	0	0.00
今 治	2	49,000	163.33	3	51,000	164.52	90	683,645	130.05	0	0	0.00
計	2	49,000	163.33	3	51,000	164.52	118	931,501	121.83	0	0	0.00
香川 松 山	0	0	-----	1	30,000	164.84	79	757,197	82.52	0	0	0.00
松 山 西	0	0	0.00	0	0	0.00	46	444,537	81.24	0	0	0.00
今 治	2	13,000	56.52	4	21,000	67.74	111	792,336	88.93	0	0	0.00
西 条	1	5,000	-----	2	8,000	-----	64	436,156	80.20	0	0	0.00
新 居 浜	1	20,000	666.67	4	38,000	1,266.67	69	710,897	78.75	0	0	0.00
三 島	2	38,000	-----	2	38,000	380.00	57	336,738	98.64	0	0	0.00
川 之 江	0	0	0.00	0	0	0.00	72	745,619	73.96	0	0	0.00
大 洲	0	0	-----	4	68,000	1,133.33	33	199,918	102.06	0	0	0.00
八 幡 浜	0	0	-----	1	2,000	-----	35	129,837	95.64	0	0	0.00
宇 和 島	2	40,000	-----	5	65,000	162.50	70	436,223	105.22	0	0	0.00
岩 松	0	0	-----	0	0	0.00	17	143,537	74.82	0	0	0.00
計	8	116,000	331.43	23	270,000	162.45	653	5,132,995	84.29	0	0	0.00
もみじ 因島田熊	0	0	-----	0	0	-----	1	412	5.27	0	0	0.00
因 島	0	0	-----	0	0	-----	1	2,320	70.30	0	0	0.00
計	0	0	-----	0	0	-----	2	2,732	24.57	0	0	0.00
愛媛信用 本 店	2	4,200	64.62	3	5,200	41.60	163	581,615	82.52	0	0	0.00
城 東	6	22,500	642.86	8	27,400	81.79	60	180,538	89.37	0	0	0.00
松山本町	4	59,000	5,900.00	6	64,000	2,560.00	80	335,618	114.14	0	0	0.00
道 後	1	1,300	86.67	1	1,300	13.00	66	228,442	91.18	0	0	0.00
東環東本	3	10,500	-----	4	22,500	-----	73	309,118	86.57	0	0	0.00
久 米	2	4,000	7.33	8	41,200	74.77	116	628,263	124.52	2	3,614	0.58
潮 見	2	7,000	-----	4	14,500	929.49	74	355,389	90.94	0	0	0.00
余 戸	2	2,100	8.08	4	6,600	25.38	39	216,896	83.09	0	0	0.00
湊 町	0	0	-----	0	0	-----	2	362	56.06	0	0	0.00
中 央 通	1	3,000	-----	2	5,000	-----	43	135,521	111.51	0	0	0.00
石 井	3	33,600	96.00	7	45,100	128.86	135	680,236	86.95	0	0	0.00
平 井	2	4,500	34.62	4	7,700	59.23	72	255,115	88.42	0	0	0.00
齊 院	1	3,000	-----	2	18,000	120.00	49	155,124	155.17	0	0	0.00
土 居 田	0	0	0.00	3	7,500	166.67	63	170,428	87.57	0	0	0.00
立 花	0	0	0.00	1	2,000	28.57	53	240,928	97.49	0	0	0.00
砥 部	3	9,500	271.43	6	47,190	304.45	82	324,000	99.94	0	0	0.00
横 河 原	2	1,500	20.00	3	4,500	50.00	37	104,183	124.62	0	0	0.00
久 万	0	0	0.00	1	40,000	2,000.00	23	125,942	88.69	0	0	0.00
今 治	2	28,000	96.72	7	62,000	122.89	217	1,176,345	97.52	0	0	0.00
本 町	0	0	-----	0	0	-----	1	216	62.07	0	0	0.00
常 盤 町	1	5,000	1,000.00	2	8,000	145.45	92	322,320	107.24	1	2,884	0.89

※代弁率は年度初めから当該月までの平均残高により算出したものです。

平成 29 年 5 月分

(単位：千円)

店 舗 名	保 証 承 諾						保 証 債 務 残 高			代 位 弁 済		
	当 月 中		対前年 同月比 (%)	当 月 末		対前年 同月比 (%)	当 月 末		対前年 同月比 (%)	当 月 末		代弁率 (%)
	件数	金 額		件数	金 額		件数	金 額		件数	金 額	
愛媛信用 鳥 生	2	22,500	225.00	3	32,500	325.00	59	360,290	121.88	0	0	0.00
波 止 浜	3	8,000	160.00	7	22,500	264.71	74	611,701	101.11	0	0	0.00
喜 田 村	2	3,000	37.50	6	20,500	107.89	99	354,829	93.64	0	0	0.00
壬 生 川	1	750	6.25	2	5,750	47.92	91	335,284	82.96	0	0	0.00
丹 原	0	0	0.00	0	0	0.00	35	129,623	104.49	0	0	0.00
菊 間	1	5,000	71.43	4	23,000	328.57	23	63,000	112.90	0	0	0.00
大 西	2	9,000	112.50	5	20,500	170.83	52	211,731	81.74	0	0	0.00
八 幡 浜	1	3,000	100.00	1	3,000	31.58	88	479,185	93.50	2	9,993	2.04
江 戸 岡	0	0	----	0	0	0.00	7	11,919	14.55	0	0	0.00
大 洲	1	3,500	50.00	1	3,500	26.92	40	236,833	86.54	1	830	0.35
野 村	1	500	5.26	1	500	5.26	22	93,935	99.47	0	0	0.00
宮 西	2	7,000	200.00	2	7,000	82.35	38	108,651	95.48	0	0	0.00
今治立花	1	3,000	150.00	3	11,000	157.14	55	143,004	110.00	0	0	0.00
朝 生 田	1	2,000	23.53	1	2,000	7.55	50	164,401	86.06	0	0	0.00
川 内	0	0	0.00	2	2,500	25.00	29	169,847	130.56	0	0	0.00
とべ中央	4	53,470	668.38	5	58,470	239.63	91	349,734	118.31	0	0	0.00
垣 生	1	5,000	47.62	2	7,000	66.67	77	365,072	116.93	0	0	0.00
雄 郡	1	5,000	125.00	3	10,000	62.50	87	268,642	82.55	0	0	0.00
和 泉	1	1,000	2.13	1	1,000	1.96	91	267,414	95.14	0	0	0.00
港 南	0	0	0.00	1	2,500	39.06	12	85,168	48.19	0	0	0.00
郡 中	2	7,500	131.58	5	14,000	67.63	90	249,322	157.82	0	0	0.00
松 前	0	0	0.00	0	0	0.00	29	123,267	69.14	0	0	0.00
北 条	2	4,500	----	2	4,500	90.00	40	121,263	141.04	0	0	0.00
溝 辺	2	17,500	500.00	3	22,500	189.08	72	262,036	101.77	0	0	0.00
三 津 浜	1	1,000	11.11	5	11,150	92.92	91	250,040	103.26	0	0	0.00
味 生	1	3,000	100.00	3	10,000	142.86	40	148,005	113.47	0	0	0.00
西 条	2	7,000	16.67	3	12,000	28.57	109	497,755	86.18	0	0	0.00
新 居 浜	10	66,800	961.15	12	75,300	212.41	121	417,612	99.38	0	0	0.00
き し	4	23,850	596.25	7	41,450	1,036.25	96	343,258	108.95	0	0	0.00
中 萩	0	0	0.00	0	0	0.00	66	187,165	97.21	0	0	0.00
三 島	3	56,500	----	4	58,000	1,094.34	23	111,920	92.93	0	0	0.00
川 之 江	2	2,850	142.50	3	6,350	52.92	28	87,596	110.14	0	0	0.00
計	91	520,920	112.36	173	918,160	122.71	3,465	14,136,097	97.12	6	17,321	0.12
川之江 本 店	1	15,000	150.00	2	20,000	200.00	31	164,503	93.31	0	0	0.00
上 分	0	0	----	1	5,000	100.00	31	179,814	120.55	0	0	0.00
三 島	0	0	0.00	0	0	0.00	19	61,945	94.74	0	0	0.00
南	0	0	0.00	0	0	0.00	28	234,357	97.57	0	0	0.00
東	2	10,000	----	3	15,000	----	18	72,048	106.23	0	0	0.00
西	0	0	----	0	0	----	23	87,237	55.30	0	0	0.00
計	3	25,000	83.33	6	40,000	114.29	150	799,904	93.38	0	0	0.00
東予信用 本 店	3	20,000	333.33	4	22,500	236.84	58	214,092	94.04	1	1,455	0.67
泉 川	0	0	----	0	0	----	29	94,026	76.51	0	0	0.00
川 東	1	50,000	769.23	2	55,300	335.15	45	244,559	89.34	0	0	0.00
三 島	0	0	0.00	1	2,500	71.43	27	102,438	86.07	0	0	0.00
松 柏	0	0	----	0	0	----	12	19,184	66.74	2	4,600	22.06
寒 川	3	9,000	----	3	9,000	----	31	120,155	136.18	0	0	0.00
西 条	0	0	----	2	9,000	----	37	91,600	87.11	0	0	0.00
小 松	0	0	0.00	0	0	0.00	29	80,710	95.83	0	0	0.00
中 萩	0	0	----	0	0	----	14	31,056	73.24	0	0	0.00
喜 多 川	0	0	----	0	0	0.00	16	25,095	68.73	0	0	0.00
新居浜駅	1	3,500	----	2	8,500	----	31	158,242	100.31	0	0	0.00
計	8	82,500	474.14	14	106,800	281.79	329	1,181,156	91.82	3	6,055	0.51

※代弁率は年度初めから当該月までの平均残高により算出したものです。

平成 29 年 5 月分

(単位：千円)

店 舗 名	保 証 承 諾						保 証 債 務 残 高			代 位 弁 済		
	当 月 中		対前年 同月比 (%)	当 月 末		対前年 同月比 (%)	当 月 末		対前年 同月比 (%)	当 月 末		代弁率 (%)
	件数	金 額		件数	金 額		件数	金 額		件数	金 額	
宇和島 本店	4	9,500	95.00	8	17,500	55.91	173	561,730	89.68	0	0	0.00
恵美須町	3	13,000	325.00	6	25,000	156.25	104	440,988	94.51	0	0	0.00
新 橋	0	0	-----	0	0	-----	83	166,743	84.73	0	0	0.00
城 南	2	7,000	-----	3	9,000	-----	45	58,712	90.30	0	0	0.00
来	2	3,500	116.67	2	3,500	10.00	55	135,280	85.77	0	0	0.00
泉 町	0	0	-----	1	5,000	250.00	49	134,253	99.58	0	0	0.00
吉 田	0	0	-----	2	3,500	-----	26	40,266	95.88	0	0	0.00
南 宇 和	0	0	-----	0	0	0.00	36	243,435	92.60	0	0	0.00
三 間	1	20,000	-----	1	20,000	-----	32	107,922	118.70	0	0	0.00
卯 之 町	0	0	-----	0	0	-----	41	149,683	86.27	0	0	0.00
計	12	53,000	311.76	23	83,500	73.05	644	2,039,011	91.98	0	0	0.00
観音寺 四国中央	0	0	-----	0	0	-----	5	12,552	-----	0	0	0.00
計	0	0	-----	0	0	-----	5	12,552	126.79	0	0	0.00
商工中金 松 山	1	2,400	-----	3	26,400	-----	59	532,854	77.47	0	0	0.00
高 松	0	0	-----	0	0	-----	1	21,373	117.56	0	0	0.00
計	1	2,400	-----	3	26,400	-----	60	554,227	78.50	0	0	0.00
単一農協 愛媛南農	0	0	-----	0	0	-----	3	6,536	77.64	0	0	0.00
越智今農	0	0	-----	0	0	-----	3	4,620	136.61	0	0	0.00
うま農協	0	0	-----	0	0	-----	1	600	18.75	0	0	0.00
中央農協	0	0	-----	0	0	-----	1	8,000	-----	0	0	0.00
計	0	0	-----	0	0	-----	8	19,756	131.71	0	0	0.00
総合計	426	4,075,550	107.58	795	6,967,115	98.44	22,697	161,906,875	91.43	16	48,480	0.03

※代弁率は年度初めから当該月までの平均残高により算出したものです。

ふたみシーサイド公園



国道378号線沿いにあり、南北に長い公園の西側は瀬戸内海に面した砂浜。「日本の夕陽百選」に選ばれ、夕日が最も美しく見えるスポットとして有名。恋人岬や夕日の観覧席(階段式護岸)、願い石、幸せの鐘があり、カップルたちの人気スポットとなっています。

④伊予市 双海町高岸甲2326番地 ⑤有
☎089-986-0522 ⑥10:00~18:00(特
産品センター「ふたみんC」) ⑦年末年始(道
の駅ふたみ) ※駐車場・トイレは24時間

伊予市

(旧 伊予市・中山町・双海町)
人口…37,652人 世帯数…15,916世帯
(H29年5月末現在)

伊予市は平成17年、1市2町が合併し誕生。南予へとつながる海岸線など、絶景が広がります。削り節を代表とする水産加工業が盛ん。



目の前いっぱい瀬戸内海が広がる駅



「しずむ夕日が立ちどまる町」として知られる伊予市双海町。JR予讃線の下灘駅のホームから見える瀬戸内海の美しい景色は、鉄道ファンのみならず、多くの人を魅了しています。どこか懐かしさを感じさせるシンブルな木造駅舎は開業時のまま。青春18きっぷのポスターや映画やドラマのロケ地となり、多くの観光客が訪れています。海岸線に夕日が沈んでいく時間帯は絶景。毎年9月には、「夕焼けプラットホームコンサート」を開催しています。



しも なた JR下灘駅

す の かわ 須ノ川海岸海水浴場

玉の浜石、全長約1kmも続く海岸沿いのウバメガシ林など美しい景色が広がる足摺宇和国立公園内の須ノ川海岸は「日本の渚100選」にも選ばれた名所です。海中にサンゴの群生やクマノミなどの美しい熱帯魚を見ることができ、透明度の高い海は、シュノーケリングを楽しむのに最適。波が穏やかなので、シーカヤックは初心者でも楽しめます。青い海と木々の緑に囲まれ癒されるスポット。釣りのメッカとしても知られており、春から秋にかけて多くのダイバーや家族連れが訪れます。

サンゴの群生と熱帯魚に出会える

愛南町(旧 御荘町・一本松町・城辺町・西海町・内海村)
人口…22,246人 世帯数…10,519世帯
(H29年6月1日現在)

平成16年、5つの旧町村が合併して誕生した愛南町。愛媛県の南端に位置し、南は太平洋、西は豊後水道に面しています。真珠母貝の生産は日本一です。



須ノ川公園



南国を思わせるウバメガシ林、野鳥が飛来する海水池、淡水池、石畳の遊歩道などが広がる美しい景勝地。キャンプ場、温泉なども隣接し、アウトドア派にオススメ。

④南宇和郡愛南町須ノ川288 ⑤有(無料)
☎0895-85-0200 ⑥9:00~17:00(季節で変動) ⑦12/29~1/3 ⑧料シュノーケリングレンタルセット料金=400円(2時間以内)、700円(4時間以内)、1,000円(8時間以内)



本所

〒790-8651 愛媛県松山市一番町4丁目1番地2 中小企業会館2・3階
総務部／総務課 TEL089-931-2111(代) FAX089-931-2107
電算課 TEL089-931-2115 FAX089-931-2170
業務統括部／企業支援課 TEL089-931-2116 FAX089-931-2107
TEL089-931-2114 FAX089-931-2107
管理推進課 TEL089-931-2117 FAX089-931-2107
監査室 TEL089-931-2180 FAX089-931-1026

松山事業部

〒790-8651 愛媛県松山市一番町4丁目1番地2 中小企業会館1階
保証一課・保証二課・管理課 TEL089-931-2118 FAX089-931-2174

業務区域 松山市・東温市・伊予市・久万高原町・砥部町・松前町



新居浜支所

〒792-0025
新居浜市一宮町2丁目4番8号 新居浜商工会館2階
保証課 TEL0897-33-8282 FAX0897-33-8284
管理課 TEL0897-33-8292 FAX0897-33-8293

業務区域 新居浜市・西条市・四国中央市

八幡浜支所

〒796-8691
八幡浜市1590番地22 八幡浜商工会館4階
TEL0894-22-2003 FAX0894-22-3137

業務区域 八幡浜市・大洲市・西予市・内子町・伊方町

今治支所

〒794-0042
今治市旭町2丁目3番地20 今治商工会議所ビル5階
TEL0898-23-0170 FAX0898-23-0758

業務区域 今治市・上島町

宇和島支所

〒798-0040
宇和島市中央町1丁目9番10号 愛媛新聞ビル5階
TEL0895-22-6556 FAX0895-22-6583

業務区域 宇和島市・鬼北町・松野町・愛南町

がんばる中小企業のベストパートナー



EHIME GUARANTEE

愛媛県信用保証協会

