

保証月報



開山公園の桜と大三島橋(今治市)



3

Guarantee Information »

- 新型コロナウイルス感染症の影響を受けている
中小企業者・小規模事業者に対する支援について
- 民法（債権関係）の改正に係る対応について
- 「EGF Cooperation Seminar（第3回）」に出席しました
- 第16回中小企業支援ネットワーク会議の開催について

Column »

愛媛〈歴史・文化〉検定 第12回



愛媛県信用保証協会
EHIME GUARANTEE

保証月報



3

Contents

保証情報 Guarantee Information >>

- 新型コロナウイルス感染症の影響を受けている
中小企業者・小規模事業者に対する支援について 1
- 民法（債権関係）の改正に係る対応について 2
- 「EGF Cooperation Seminar（第3回）」に出席しました 3
- 第16回中小企業支援ネットワーク会議の開催について 3

保証状況 Guarantee Condition >>

- 今月の保証概況（2020年2月） 4
- 本・支所別保証状況 5
- 金融機関別保証状況 5
- 業種別保証状況 6
- 金額別・期間別・使途別保証状況 7
- 市町制度保証状況 8
- ランキングベスト10 9
- 金融機関店舗別保証状況 10

コラム Column >>

- 愛媛〈歴史・文化〉検定 第12回

当協会ホームページのご案内

愛媛県信用

検索



<http://www.ehime-cgc.or.jp/>

お知らせ(更新・新着情報)

- 2020年03月04日 新型コロナウイルス感染症に関する支援策パンフレットのご案内
- 2020年03月03日 令和二年新型コロナウイルス感染症に関する経営安定関連保証5号の指定に係る事前相談を開始しました。
- 2020年03月03日 令和二年新型コロナウイルス感染症に関するセーフティネット保証4号指定のお知らせ
- 2020年03月02日 保証の概況「2020年2月」を掲載しました。
- 2020年02月17日 緊急経済対策特別支援資金における新型コロナウイルスの影響を受けた中小企業者等の取扱いについて



新型コロナウイルス感染症の影響を受けている
中小企業者・小規模事業者に対する支援について

新型コロナウイルス感染症の影響拡大に伴い、中小企業・小規模事業者の資金繰りに重大な支障が生じることのないよう、当協会では中小企業・小規模事業者の実情に応じ、柔軟に対応いたしますので、お気軽に窓口までお問合せください。

1. 新たに「新型コロナウイルスに関する経営相談窓口」を設置し、資金繰りや既存の保証付融資の条件変更等のご相談に柔軟に対応しております。
2. 愛媛県中小企業振興資金融資制度「緊急経済対策特別支援資金」
売上が減少している等の要件を満たせば、新型コロナウイルス感染症の影響による場合でもご利用いただけるようになりました。
3. 経営安定関連保証 4号
全都道府県を対象に経営安定関連保証 4号が指定されました。
【指定期間】： 2020年2月18日～2020年6月1日
4. 経営安定関連保証 5号
経営安定関連保証 5号の指定業種に、特に重大な影響が生じている宿泊業や飲食業など**40業種**が緊急的に追加されました。
なお、指定業種は中小企業庁のホームページに掲載されています。
【指定期間】： 2020年3月6日～2020年3月31日

【保証制度一覧表】

| 制度名 | 緊急経済対策特別支援資金 | | 経営安定関連保証 4号 | | 経営安定関連保証 5号 | |
|------------------|--|-------|---|-------|---|-------|
| 対象者 | 最近1ヵ月の売上が過去3年間のいずれかの同期の売上高と比較して <u>3%以上減少</u> していること | | ①指定地域において1年間以上継続して事業を行っていること ②市区町村の認定 【認定要件】 災害の発生に起因して、当該災害の影響を受けた後、原則として最近1ヵ月の売上高等が前年同月に比して20%以上減少しており、かつ、その後2ヵ月を含む3ヵ月間の売上高等が前年同期に比して20%以上減少することが見込まれること | | ①指定業種に属する事業を行っていること ②市区町村の認定 【認定要件】 最近3ヵ月間*の売上高等が前年同期比で5%以上減少していること、他※時限的な運用緩和として、2月以降直近3ヵ月の売上高が算出可能となるまでは、直近の売上高等の減少と売上高見込みを含む3ヵ月間の売上高等の減少でも可 | |
| 資金用途 | 運転資金 | 借換資金 | 運転資金 | 設備資金 | 運転資金 | 設備資金 |
| 保証限度額 | 5千万円 | 8千万円 | 2億8千万円 | | 2億8千万円 | |
| 保証期間 | 7年以内 | 10年以内 | 10年以内 | 15年以内 | 10年以内 | 15年以内 |
| 融資利率 | 1.50% | | 金融機関所定 | | 金融機関所定 | |
| | | | 緊急経済対策特別支援資金併用：1.50% | | 緊急経済対策特別支援資金併用：1.50% | |
| 保証料率 | 0.35%～1.72% | | 0.8% | | 0.7% | |
| | 経営安定関連4号併用：0.8% | | | | | |
| | 経営安定関連5号併用：0.7% | | | | | |
| 責任共有制度 (保証割合) | 対象(80%) | | 対象外(100%) | | 対象(80%) | |
| | 経営安定4号併用：対象外(100%) | | | | | |
| その他 | | | 一般保証とは別枠の保証利用が可能 | | | |

民法（債権関係）の改正に係る対応について

「民法の一部を改正する法律（平成29年法律第44号）が2020年4月1日より施行されることに伴い、信用保証委託契約書の改正を行うことや、保証申込において、連帯保証人の保証意思宣明公正証書の作成が必要となる場合の取扱いについて、お知らせします。

1. 信用保証委託契約書の改正について

2020年3月中の保証及び条件変更（免責的債務引受・連帯保証人追加）申込分については、その契約成立が新法施行後になる可能性も考慮して、全件、**現行の信用保証委託契約書（変更契約書含む）+ 附帯契約書**をご提出いただいておりますが、4月1日以降は原則、**改正後の信用保証委託契約書（変更契約書含む）**にてお申込みいただくようお願いいたします。

改正後の保証協会全国統一申込書式は、3月下旬に印刷会社から各金融機関へ順次発送されます。

2. 保証意思宣明公正証書の作成について

2020年4月1日以降に連帯保証契約を締結する場合は、一定の例外を除き法定口授事項が記載された保証意思宣明公正証書を作成しなければならないとされました。


これを受けて、2020年4月1日以降の保証・条件変更の申込において、公正証書の作成を必要とする連帯保証人を徴求する場合は、**予め公正証書作成のための準備に取り掛かること**ができるように、保証申込前に事前相談をお願いいたします。事前相談に基づき、法定口授事項を記載した内諾回答書を送付しますので、信用保証書の発行までに公正証書の作成をお願いいたします。

なお、3月中の申込で、民法の例外に該当しない者を連帯保証人として徴求している案件が、4月以降の保証承諾となった場合は公正証書を作成する必要がありますので、ご留意ください。

また、公正証書作成の理解の一助となるよう、その作成手続きや具体的な口授内容をまとめた案内状「保証意思宣明公正証書の作成に関するご説明」^{*1}を作成いたしましたので、公正証書を作成する必要がある場合は保証予定者にお渡しください。

^{*1}当協会ホームページからダウンロードできます。

【保証意思宣明公正証書の作成に関するご説明】



「EGF Cooperation Seminar (第3回)」に出席しました

2月17日、愛媛県が行う創業支援策「愛媛グローバル・フロンティア・プログラム (EGFプログラム)」の一環として開催された「EGF Cooperation Seminar (第3回)」に参加しました。

今回のセミナーでは、地域から生まれるプロジェクトを題材として3名の講師によるトークセッションが行われたほか、東京証券取引所による株式上場に向けた取組紹介、県内の創業・新事業展開の成果発表としてプレゼンテーションが行われました。

経営が安定していない創業時や創業間もない時期は、今回のようなセミナーを通じて、体験談や成功事例から知識を得ることや、企業同士の交流を深めることが改めて重要だと感じました。当協会も創業サポーターとして貢献できるよう、引き続き創業メニューの充実に努めてまいります。

第16回中小企業支援ネットワーク会議の開催について

2月21日、第16回愛媛県中小企業支援ネットワーク会議を開催いたしました。同会議は、愛媛県と当協会が事務局となり、地域金融機関・政府系金融機関・商工団体・土業団体・自治体等を構成メンバーとして、経営支援施策等の情報を共有し、経営改善や再生に対する目線や姿勢を揃え、地域経済の活性化を目指すものです。

今回の会議では、四国財務局より金融仲介機能の向上を図る取り組みとして、経営者保証に関するガイドラインの活用実績や金融検査マニュアル廃止後の融資に関する調査・監督の考え方と進め方について紹介があり、愛媛県からは2020年度の中小企業振興資金貸付等の中小企業等に対する支援施策の予算案の説明がありました。また、中小企業の経営支援等に関する取り組みを各金融機関等が発表し、当協会は、2020年4月1日から取扱いを開始する事業承継特別保証制度の紹介を行いました。

今後も継続して構成メンバーとの情報共有や意見交換を通じて、相互理解を深め、連携して中小企業者・小規模事業者の支援体制を構築し、地域経済の安定・発展の貢献に努めてまいります。



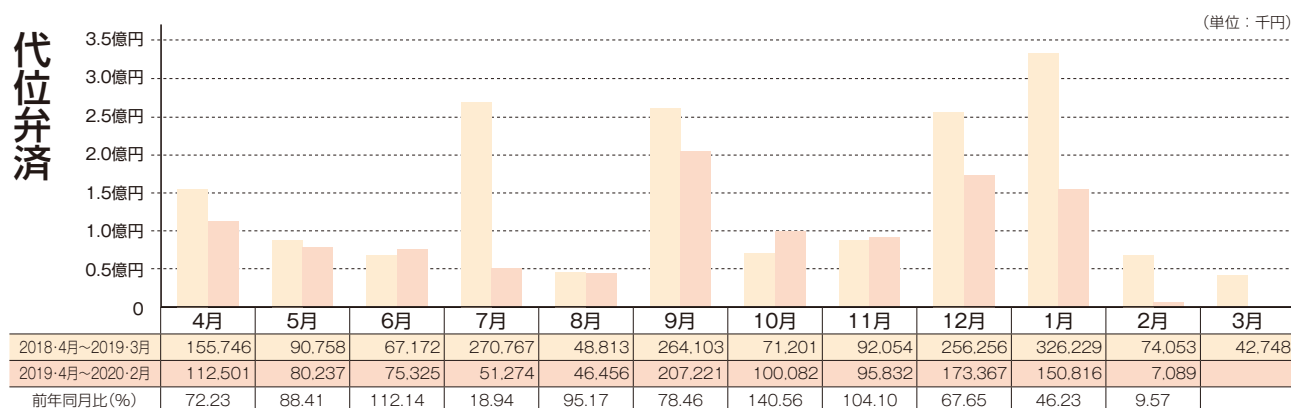
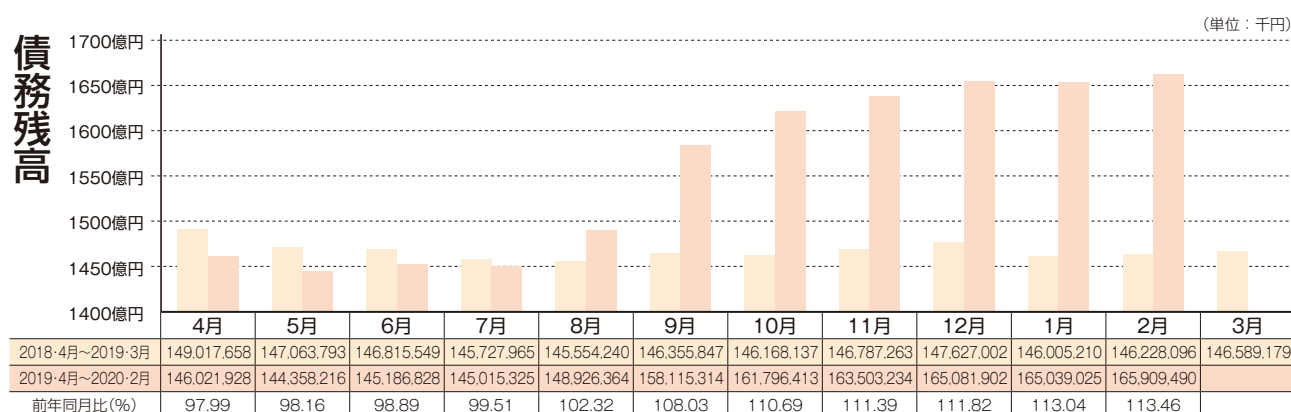
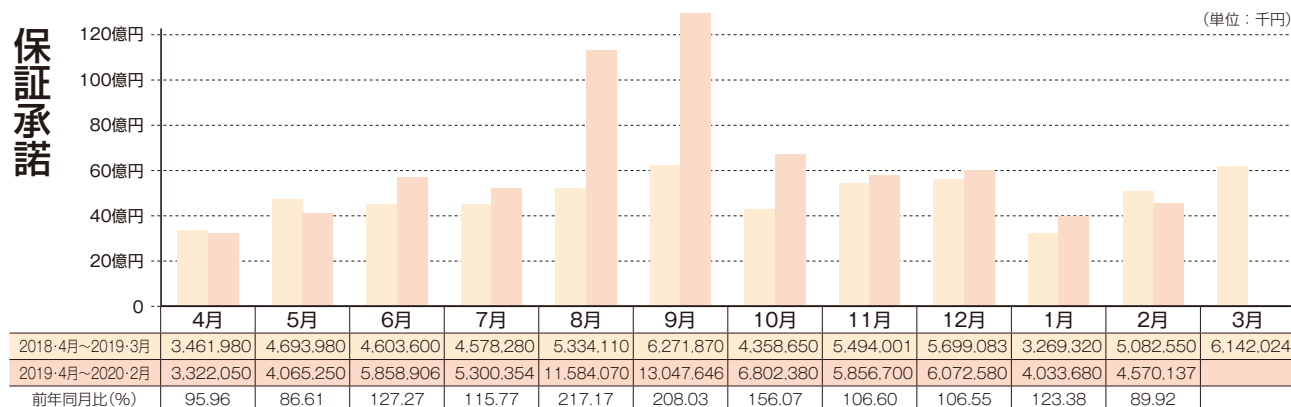
※ 今月の保証概況 (2020年2月)

実績

(単位：千円)

| 区分 | 当月中 | | | | 当月末 | | | |
|--------|-----|-----------|-----------|-------|--------|-------------|-----------|--------|
| | 件数 | 金額 | 対前年同月比(%) | | 件数 | 金額 | 対前年同月比(%) | |
| | | | 件数 | 金額 | | | 件数 | 金額 |
| 保証申込 | 548 | 5,076,127 | 109.82 | 98.49 | 7,215 | 73,340,308 | 124.27 | 133.93 |
| 保証承諾 | 498 | 4,570,137 | 103.75 | 89.92 | 6,950 | 70,513,753 | 122.73 | 133.43 |
| 保証債務残高 | — | — | — | — | 22,704 | 165,909,490 | 105.51 | 113.46 |
| 代位弁済 | 5 | 7,089 | 55.56 | 9.57 | 163 | 1,100,201 | 75.81 | 64.07 |

推移グラフ



本・支所別保証状況 (2020年2月分)

(単位：千円)

| 区分 | 保証承諾 | | | | | | 保証債務残高 | | | 代位弁済 | | | | | |
|-----|------|-----------|--------|-------|------------|--------|--------|-------------|--------|------|-------|--------|-----|-----------|--------|
| | 当月中 | | | 当月末 | | | 当月末 | | | 当月中 | | | 当月末 | | |
| | 件数 | 金額 | 前年比(%) | 件数 | 金額 | 前年比(%) | 件数 | 金額 | 前年比(%) | 件数 | 金額 | 前年比(%) | 件数 | 金額 | 前年比(%) |
| 本所 | 296 | 2,642,000 | 104.35 | 3,666 | 36,720,054 | 143.93 | 10,652 | 80,278,035 | 117.21 | 3 | 4,528 | 56.59 | 86 | 682,801 | 101.32 |
| 新居浜 | 81 | 533,667 | 67.00 | 1,415 | 14,012,167 | 151.42 | 4,931 | 34,461,065 | 113.44 | 1 | 296 | ----- | 36 | 151,479 | 32.45 |
| 今治 | 58 | 628,000 | 64.64 | 833 | 9,468,596 | 135.01 | 3,236 | 22,717,894 | 108.94 | 1 | 2,266 | 11.32 | 22 | 163,903 | 60.79 |
| 八幡浜 | 29 | 386,470 | 83.33 | 518 | 5,395,726 | 84.79 | 1,973 | 15,847,581 | 106.04 | 0 | 0 | ----- | 9 | 44,644 | 42.69 |
| 宇和島 | 34 | 380,000 | 119.17 | 518 | 4,917,210 | 104.51 | 1,912 | 12,604,916 | 109.02 | 0 | 0 | 0.00 | 10 | 57,373 | 28.35 |
| 合計 | 498 | 4,570,137 | 89.92 | 6,950 | 70,513,753 | 133.43 | 22,704 | 165,909,490 | 113.46 | 5 | 7,089 | 9.57 | 163 | 1,100,201 | 64.07 |

金融機関別保証状況 (2020年2月分)

(単位：千円)

| | | 保証承諾 | | | | | | 保証債務残高 | | | 代位弁済 | | | | | |
|-------|--------|-----------|-----------|------------|------------|--------|-------------|------------|-------|-------|-------|-----------|---------|-------|----|-----|
| | | 当月中 | | | 当月末 | | | 当月末 | | | 当月中 | | | 当月末 | | |
| | | 件数 | 金額 | 構成比 | 件数 | 金額 | 構成比 | 件数 | 金額 | 構成比 | 件数 | 金額 | 構成比 | 件数 | 金額 | 構成比 |
| 銀行 | 伊予 | 144 | 1,499,720 | 2,278 | 27,310,186 | 38.73 | 7,988 | 74,483,397 | 44.89 | 1 | 3,556 | 63 | 667,465 | 60.67 | | |
| | 四国 | 6 | 75,500 | 45 | 562,600 | 0.80 | 172 | 1,498,779 | 0.90 | 0 | 0 | 1 | 4,035 | 0.37 | | |
| | 百十四 | 5 | 66,000 | 77 | 1,092,600 | 1.55 | 312 | 2,562,476 | 1.54 | 0 | 0 | 4 | 34,663 | 3.15 | | |
| | 阿波 | 2 | 60,000 | 23 | 570,400 | 0.81 | 61 | 790,352 | 0.48 | 0 | 0 | 0 | 0 | 0.00 | | |
| | 広島 | 9 | 54,800 | 104 | 1,090,300 | 1.55 | 406 | 2,815,724 | 1.70 | 1 | 582 | 2 | 2,100 | 0.19 | | |
| | 中国 | 0 | 0 | 6 | 145,000 | 0.21 | 18 | 315,099 | 0.19 | 0 | 0 | 0 | 0 | 0.00 | | |
| | 山口 | 0 | 0 | 7 | 145,000 | 0.21 | 37 | 555,381 | 0.33 | 0 | 0 | 0 | 0 | 0.00 | | |
| | 西日本 | 0 | 0 | 0 | 0 | 0.00 | 2 | 8,043 | 0.00 | 0 | 0 | 0 | 0 | 0.00 | | |
| | みずほ | 0 | 0 | 0 | 0 | 0.00 | 13 | 203,730 | 0.12 | 0 | 0 | 0 | 0 | 0.00 | | |
| | りそな | 0 | 0 | 0 | 0 | 0.00 | 0 | 0 | 0.00 | 0 | 0 | 0 | 0 | 0.00 | | |
| | 三井住友 | 0 | 0 | 0 | 0 | 0.00 | 6 | 52,334 | 0.03 | 0 | 0 | 0 | 0 | 0.00 | | |
| | 三菱UFJ | 0 | 0 | 1 | 10,000 | 0.01 | 15 | 144,347 | 0.09 | 0 | 0 | 0 | 0 | 0.00 | | |
| | 三井住友信託 | 0 | 0 | 0 | 0 | 0.00 | 0 | 0 | 0.00 | 0 | 0 | 0 | 0 | 0.00 | | |
| | あおぞら | 0 | 0 | 0 | 0 | 0.00 | 0 | 0 | 0.00 | 0 | 0 | 0 | 0 | 0.00 | | |
| | 愛媛 | 180 | 1,739,987 | 2,076 | 20,519,347 | 29.10 | 7,331 | 46,937,785 | 28.29 | 3 | 2,952 | 60 | 257,719 | 23.42 | | |
| | 香川 | 18 | 185,000 | 364 | 4,709,850 | 6.68 | 893 | 8,154,362 | 4.91 | 0 | 0 | 6 | 24,201 | 2.20 | | |
| | 高知 | 2 | 5,600 | 38 | 428,410 | 0.61 | 162 | 1,125,796 | 0.68 | 0 | 0 | 0 | 0 | 0.00 | | |
| | 徳島大正 | 1 | 1,400 | 44 | 588,900 | 0.84 | 121 | 1,236,675 | 0.75 | 0 | 0 | 1 | 3,259 | 0.30 | | |
| | もみじ | 0 | 0 | 1 | 10,000 | 0.01 | 2 | 11,328 | 0.01 | 0 | 0 | 0 | 0 | 0.00 | | |
| 小計 | 367 | 3,688,007 | 5,064 | 57,182,593 | 81.09 | 17,539 | 140,895,609 | 84.92 | 5 | 7,089 | 137 | 993,443 | 90.30 | | | |
| 信用金庫 | 愛媛 | 108 | 723,950 | 1,421 | 9,897,170 | 14.04 | 3,779 | 18,350,708 | 11.06 | 0 | 0 | 18 | 84,717 | 7.70 | | |
| | 川の江 | 4 | 27,000 | 74 | 752,000 | 1.07 | 186 | 1,301,107 | 0.78 | 0 | 0 | 0 | 0 | 0.00 | | |
| | 東予 | 5 | 33,480 | 117 | 811,380 | 1.15 | 392 | 1,579,690 | 0.95 | 0 | 0 | 3 | 7,248 | 0.66 | | |
| | 宇和島 | 11 | 58,500 | 220 | 1,207,510 | 1.71 | 702 | 2,877,981 | 1.73 | 0 | 0 | 3 | 11,921 | 1.08 | | |
| | 観音寺 | 3 | 39,200 | 50 | 591,500 | 0.84 | 65 | 665,339 | 0.40 | 0 | 0 | 0 | 0 | 0.00 | | |
| | 信金中金 | 0 | 0 | 0 | 0 | 0.00 | 0 | 0 | 0.00 | 0 | 0 | 0 | 0 | 0.00 | | |
| | 小計 | 131 | 882,130 | 1,882 | 13,259,560 | 18.80 | 5,124 | 24,774,824 | 14.93 | 0 | 0 | 24 | 103,887 | 9.44 | | |
| 朝銀西 | 0 | 0 | 0 | 0 | 0.00 | 0 | 0 | 0.00 | 0 | 0 | 0 | 0 | 0.00 | | | |
| 県信連 | 0 | 0 | 1 | 30,000 | 0.04 | 1 | 25,500 | 0.02 | 0 | 0 | 0 | 0 | 0.00 | | | |
| 単一農協 | 0 | 0 | 0 | 0 | 0.00 | 8 | 13,656 | 0.01 | 0 | 0 | 0 | 0 | 0.00 | | | |
| 県信漁連 | 0 | 0 | 0 | 0 | 0.00 | 0 | 0 | 0.00 | 0 | 0 | 0 | 0 | 0.00 | | | |
| 農林中金 | 0 | 0 | 0 | 0 | 0.00 | 0 | 0 | 0.00 | 0 | 0 | 0 | 0 | 0.00 | | | |
| 商工中金 | 0 | 0 | 3 | 41,600 | 0.06 | 32 | 199,901 | 0.12 | 0 | 0 | 2 | 2,871 | 0.26 | | | |
| 損保・生保 | 0 | 0 | 0 | 0 | 0.00 | 0 | 0 | 0.00 | 0 | 0 | 0 | 0 | 0.00 | | | |
| 労働金庫 | 0 | 0 | 0 | 0 | 0.00 | 0 | 0 | 0.00 | 0 | 0 | 0 | 0 | 0.00 | | | |
| その他 | 0 | 0 | 0 | 0 | 0.00 | 0 | 0 | 0.00 | 0 | 0 | 0 | 0 | 0.00 | | | |
| 小計 | 0 | 0 | 4 | 71,600 | 0.10 | 41 | 239,057 | 0.14 | 0 | 0 | 2 | 2,871 | 0.26 | | | |
| 合計 | 498 | 4,570,137 | 6,950 | 70,513,753 | 100.00 | 22,704 | 165,909,490 | 100.00 | 5 | 7,089 | 163 | 1,100,201 | 100.00 | | | |

業種別保証状況

業種別保証状況 (2020年2月分)

(単位：千円)

| 区分 | 保証承諾 | | | | | 保証債務残高 | | | 代位弁済 | | | | |
|----------------|------|-----------|-------|------------|--------|--------|-------------|--------|------|-------|-----|-----------|--------|
| | 当月中 | | 当月末 | | | 当月末 | | | 当月中 | | 当月末 | | |
| | 件数 | 金額 | 件数 | 金額 | 構成比 | 件数 | 金額 | 構成比 | 件数 | 金額 | 件数 | 金額 | 構成比 |
| 製造業 | 61 | 599,650 | 991 | 11,643,666 | 16.51 | 3,470 | 30,878,072 | 18.61 | 0 | 0 | 23 | 165,561 | 15.05 |
| 食料品工業 | 10 | 88,500 | 151 | 1,913,696 | 2.71 | 501 | 5,289,139 | 3.19 | 0 | 0 | 11 | 114,998 | 10.45 |
| 繊維品工業 | 4 | 68,500 | 119 | 1,813,140 | 2.57 | 395 | 4,432,692 | 2.67 | 0 | 0 | 3 | 8,802 | 0.80 |
| 木材・木製品工業 | 0 | 0 | 28 | 536,200 | 0.76 | 130 | 1,675,777 | 1.01 | 0 | 0 | 0 | 0 | 0.00 |
| 家具・建具工業 | 1 | 30,000 | 33 | 316,400 | 0.45 | 88 | 601,176 | 0.36 | 0 | 0 | 0 | 0 | 0.00 |
| 紙工業 | 3 | 85,500 | 49 | 790,600 | 1.12 | 193 | 2,472,679 | 1.49 | 0 | 0 | 0 | 0 | 0.00 |
| 製版・製本業 | 1 | 3,700 | 5 | 23,200 | 0.03 | 10 | 61,596 | 0.04 | 0 | 0 | 0 | 0 | 0.00 |
| 化学工業 | 0 | 0 | 2 | 17,000 | 0.02 | 13 | 121,732 | 0.07 | 0 | 0 | 0 | 0 | 0.00 |
| 石油石炭製品工業 | 0 | 0 | 1 | 14,200 | 0.02 | 1 | 14,200 | 0.01 | 0 | 0 | 0 | 0 | 0.00 |
| ゴム・プラスチック工業 | 0 | 0 | 18 | 306,360 | 0.43 | 57 | 576,465 | 0.35 | 0 | 0 | 0 | 0 | 0.00 |
| ゴム製品製造業 | 0 | 0 | 4 | 80,000 | 0.11 | 8 | 113,795 | 0.07 | 0 | 0 | 0 | 0 | 0.00 |
| 皮革工業 | 0 | 0 | 0 | 0 | 0.00 | 0 | 0 | 0.00 | 0 | 0 | 0 | 0 | 0.00 |
| 窯業 | 2 | 7,000 | 34 | 556,300 | 0.79 | 127 | 1,389,119 | 0.84 | 0 | 0 | 0 | 0 | 0.00 |
| 機械工業 | 7 | 69,000 | 113 | 1,641,850 | 2.33 | 402 | 4,244,454 | 2.56 | 0 | 0 | 0 | 0 | 0.00 |
| 電気機器工業 | 0 | 0 | 16 | 133,000 | 0.19 | 104 | 914,407 | 0.55 | 0 | 0 | 1 | 18,355 | 1.67 |
| 車輜工業 | 1 | 10,000 | 4 | 34,000 | 0.05 | 16 | 179,665 | 0.11 | 0 | 0 | 0 | 0 | 0.00 |
| 船舶工業 | 1 | 2,600 | 19 | 181,300 | 0.26 | 87 | 692,528 | 0.42 | 0 | 0 | 0 | 0 | 0.00 |
| 金属工業 | 13 | 124,500 | 147 | 1,451,700 | 2.06 | 516 | 3,497,323 | 2.11 | 0 | 0 | 4 | 16,003 | 1.45 |
| ソフトウェア業 | 3 | 21,450 | 50 | 476,800 | 0.68 | 132 | 1,113,754 | 0.67 | 0 | 0 | 0 | 0 | 0.00 |
| 情報処理サービス業 | 0 | 0 | 0 | 0 | 0.00 | 1 | 1,597 | 0.00 | 0 | 0 | 0 | 0 | 0.00 |
| 農林漁業 | 0 | 0 | 5 | 30,800 | 0.04 | 16 | 171,637 | 0.10 | 0 | 0 | 0 | 0 | 0.00 |
| その他の工業 | 15 | 88,900 | 193 | 1,327,120 | 1.88 | 673 | 3,314,339 | 2.00 | 0 | 0 | 4 | 7,403 | 0.67 |
| 鉱業 | 0 | 0 | 0 | 0 | 0.00 | 0 | 0 | 0.00 | 0 | 0 | 0 | 0 | 0.00 |
| 土石採取業 | 0 | 0 | 7 | 73,800 | 0.10 | 35 | 294,684 | 0.18 | 0 | 0 | 1 | 19,047 | 1.73 |
| 木材伐出業 | 0 | 0 | 6 | 40,300 | 0.06 | 12 | 61,180 | 0.04 | 0 | 0 | 0 | 0 | 0.00 |
| 建設業 | 153 | 1,556,937 | 1,850 | 18,906,037 | 26.81 | 5,966 | 41,246,849 | 24.86 | 0 | 0 | 42 | 216,636 | 19.69 |
| 卸売業 | 44 | 526,900 | 704 | 9,022,030 | 12.79 | 2,111 | 19,491,050 | 11.75 | 0 | 0 | 13 | 65,292 | 5.93 |
| 小売業 | 67 | 491,750 | 1,046 | 9,921,760 | 14.07 | 3,381 | 23,120,143 | 13.94 | 0 | 0 | 27 | 117,370 | 10.67 |
| 飲食店 | 35 | 211,650 | 480 | 2,913,250 | 4.13 | 1,628 | 6,439,624 | 3.88 | 1 | 2,266 | 23 | 104,071 | 9.46 |
| 不動産業 | 16 | 223,000 | 209 | 2,352,000 | 3.34 | 633 | 5,126,983 | 3.09 | 0 | 0 | 2 | 16,207 | 1.47 |
| 運送業 | 14 | 196,000 | 278 | 4,429,700 | 6.28 | 934 | 11,813,537 | 7.12 | 0 | 0 | 6 | 92,153 | 8.38 |
| 貨物運送取扱業 | 0 | 0 | 0 | 0 | 0.00 | 0 | 0 | 0.00 | 0 | 0 | 0 | 0 | 0.00 |
| 倉庫業 | 0 | 0 | 0 | 0 | 0.00 | 5 | 45,454 | 0.03 | 0 | 0 | 0 | 0 | 0.00 |
| 物品預り・駐車場業 | 0 | 0 | 7 | 145,900 | 0.21 | 12 | 150,986 | 0.09 | 0 | 0 | 0 | 0 | 0.00 |
| 電気・ガス・熱供給・水道業 | 0 | 0 | 6 | 63,000 | 0.09 | 50 | 359,873 | 0.22 | 0 | 0 | 0 | 0 | 0.00 |
| 印刷業 | 3 | 24,000 | 44 | 586,200 | 0.83 | 152 | 1,334,295 | 0.80 | 0 | 0 | 8 | 118,113 | 10.74 |
| 出版業 | 0 | 0 | 3 | 29,000 | 0.04 | 15 | 122,722 | 0.07 | 2 | 4,137 | 4 | 11,840 | 1.08 |
| サービス業 | 100 | 724,950 | 1,275 | 10,206,010 | 14.47 | 4,163 | 24,982,495 | 15.06 | 2 | 686 | 12 | 168,146 | 15.28 |
| 物品賃貸業 | 4 | 57,200 | 26 | 298,900 | 0.42 | 86 | 717,369 | 0.43 | 0 | 0 | 0 | 0 | 0.00 |
| 宿泊業 | 1 | 20,000 | 40 | 447,150 | 0.63 | 134 | 1,616,176 | 0.97 | 0 | 0 | 1 | 86,938 | 7.90 |
| 洗濯・理美容・浴場業 | 18 | 86,400 | 191 | 1,025,840 | 1.45 | 646 | 2,587,314 | 1.56 | 0 | 0 | 5 | 48,585 | 4.42 |
| その他の生活関連サービス業 | 0 | 0 | 31 | 203,600 | 0.29 | 95 | 829,156 | 0.50 | 0 | 0 | 0 | 0 | 0.00 |
| 旅行業 | 1 | 30,000 | 6 | 71,000 | 0.10 | 26 | 173,052 | 0.10 | 0 | 0 | 0 | 0 | 0.00 |
| 映画・娯楽業 | 4 | 23,000 | 28 | 243,700 | 0.35 | 95 | 475,493 | 0.29 | 0 | 0 | 1 | 2,107 | 0.19 |
| 広告業 | 3 | 26,000 | 25 | 165,600 | 0.23 | 100 | 575,897 | 0.35 | 0 | 0 | 0 | 0 | 0.00 |
| 放送業 | 0 | 0 | 0 | 0 | 0.00 | 2 | 18,517 | 0.01 | 0 | 0 | 0 | 0 | 0.00 |
| 情報通信サービス業 | 2 | 54,000 | 14 | 118,400 | 0.17 | 31 | 156,927 | 0.09 | 0 | 0 | 1 | 889 | 0.08 |
| 運輸サービス業 | 0 | 0 | 17 | 204,100 | 0.29 | 44 | 323,147 | 0.19 | 0 | 0 | 0 | 0 | 0.00 |
| 職業紹介・労働者派遣業 | 0 | 0 | 6 | 83,000 | 0.12 | 17 | 119,018 | 0.07 | 0 | 0 | 0 | 0 | 0.00 |
| その他の事業サービス業 | 8 | 30,950 | 121 | 952,960 | 1.35 | 354 | 2,183,957 | 1.32 | 0 | 0 | 1 | 2,158 | 0.20 |
| 専門サービス業 | 8 | 35,900 | 127 | 567,330 | 0.80 | 395 | 1,016,670 | 0.61 | 1 | 296 | 1 | 296 | 0.03 |
| 技術サービス業 | 11 | 36,200 | 122 | 662,790 | 0.94 | 366 | 1,452,632 | 0.88 | 0 | 0 | 0 | 0 | 0.00 |
| 医療・福祉業 | 29 | 264,800 | 383 | 3,998,940 | 5.67 | 1,221 | 9,696,414 | 5.84 | 1 | 390 | 2 | 27,173 | 2.47 |
| 廃棄物処理業 | 5 | 43,000 | 64 | 778,050 | 1.10 | 257 | 1,897,137 | 1.14 | 0 | 0 | 0 | 0 | 0.00 |
| 教育・学習支援事業 | 3 | 8,500 | 36 | 187,650 | 0.27 | 141 | 567,857 | 0.34 | 0 | 0 | 0 | 0 | 0.00 |
| その他のサービス業 | 3 | 9,000 | 38 | 197,000 | 0.28 | 143 | 575,764 | 0.35 | 0 | 0 | 0 | 0 | 0.00 |
| 保険媒介代理業 | 5 | 15,300 | 38 | 149,600 | 0.21 | 124 | 347,277 | 0.21 | 0 | 0 | 0 | 0 | 0.00 |
| 郵便業 | 0 | 0 | 0 | 0 | 0.00 | 0 | 0 | 0.00 | 0 | 0 | 0 | 0 | 0.00 |
| 通信業 | 0 | 0 | 0 | 0 | 0.00 | 0 | 0 | 0.00 | 0 | 0 | 0 | 0 | 0.00 |
| インターネット付随サービス業 | 0 | 0 | 6 | 31,500 | 0.04 | 23 | 94,267 | 0.06 | 0 | 0 | 2 | 5,765 | 0.52 |
| 合計 | 498 | 4,570,137 | 6,950 | 70,513,753 | 100.00 | 22,704 | 165,909,490 | 100.00 | 5 | 7,089 | 163 | 1,100,201 | 100.00 |

※ 2012年10月分統計より業種区分を変更したため、業種によっては変更前後での累計値等が一致しない場合があります。

金額別保証状況 (2020年2月分)

(単位：千円)

| 区 分 | 保 証 承 諾 | | | | | 保 証 債 務 残 高 | | |
|----------------------|------------|------------------|--------------|-------------------|---------------|---------------|--------------------|---------------|
| | 当 月 中 | | 当 月 末 | | | 当 月 末 | | |
| | 件数 | 金 額 | 件数 | 金 額 | 構成比 | 件数 | 金 額 | 構成比 |
| 1,000 以下 | 31 | 28,900 | 447 | 392,820 | 0.56 | 1,861 | 897,966 | 0.54 |
| 1,000 超 2,000 以下 | 59 | 104,450 | 740 | 1,312,126 | 1.86 | 2,462 | 2,638,546 | 1.59 |
| 2,000 超 3,000 以下 | 59 | 174,350 | 794 | 2,290,006 | 3.25 | 2,726 | 4,843,777 | 2.92 |
| 3,000 超 5,000 以下 | 174 | 837,957 | 2,001 | 9,515,261 | 13.49 | 6,291 | 19,230,344 | 11.59 |
| 5,000 超 10,000 以下 | 72 | 631,700 | 1,132 | 9,746,160 | 13.82 | 3,615 | 21,172,740 | 12.76 |
| 10,000 超 15,000 以下 | 29 | 385,500 | 438 | 5,951,500 | 8.44 | 1,242 | 11,711,306 | 7.06 |
| 15,000 超 20,000 以下 | 29 | 539,280 | 453 | 8,656,880 | 12.28 | 1,290 | 17,826,943 | 10.74 |
| 20,000 超 30,000 以下 | 33 | 940,000 | 736 | 21,015,600 | 29.80 | 1,778 | 36,953,347 | 22.27 |
| 30,000 超 50,000 以下 | 5 | 235,000 | 142 | 6,263,400 | 8.88 | 952 | 26,878,557 | 16.20 |
| 50,000 超 60,000 以下 | 2 | 113,000 | 19 | 1,085,000 | 1.54 | 143 | 5,495,623 | 3.31 |
| 60,000 超 70,000 以下 | 1 | 70,000 | 15 | 1,021,000 | 1.45 | 102 | 4,408,695 | 2.66 |
| 70,000 超 80,000 以下 | 2 | 155,000 | 22 | 1,750,000 | 2.48 | 162 | 7,345,274 | 4.43 |
| 80,000 超 100,000 以下 | 0 | 0 | 4 | 375,000 | 0.53 | 36 | 2,095,750 | 1.26 |
| 100,000 超 120,000 以下 | 0 | 0 | 1 | 120,000 | 0.17 | 12 | 867,110 | 0.52 |
| 120,000 超 150,000 以下 | 0 | 0 | 2 | 264,000 | 0.37 | 9 | 669,688 | 0.40 |
| 150,000 超 200,000 以下 | 2 | 355,000 | 4 | 755,000 | 1.07 | 23 | 2,873,825 | 1.73 |
| 200,000 超 | 0 | 0 | 0 | 0 | 0.00 | 0 | 0 | 0.00 |
| 合 計 | 498 | 4,570,137 | 6,950 | 70,513,753 | 100.00 | 22,704 | 165,909,490 | 100.00 |

期間別保証状況 (2020年2月分)

(単位：千円)

| 区 分 | 保 証 承 諾 | | | | | 保 証 債 務 残 高 | | |
|---------------|------------|------------------|--------------|-------------------|---------------|---------------|--------------------|---------------|
| | 当 月 中 | | 当 月 末 | | | 当 月 末 | | |
| | 件数 | 金 額 | 件数 | 金 額 | 構成比 | 件数 | 金 額 | 構成比 |
| 3 力月以下 | 4 | 39,000 | 25 | 156,500 | 0.22 | 6 | 44,000 | 0.03 |
| 3 力月超 6 力月以下 | 6 | 372,000 | 69 | 1,449,000 | 2.05 | 42 | 876,072 | 0.53 |
| 6 力月超 1 力年以下 | 38 | 451,100 | 349 | 4,772,736 | 6.77 | 374 | 5,227,779 | 3.15 |
| 1 力年超 2 力年以下 | 6 | 59,500 | 115 | 890,300 | 1.26 | 278 | 2,112,045 | 1.27 |
| 2 力年超 3 力年以下 | 118 | 1,251,980 | 2,233 | 28,393,070 | 40.27 | 2,777 | 28,618,778 | 17.25 |
| 3 力年超 4 力年以下 | 10 | 19,450 | 127 | 390,380 | 0.55 | 430 | 1,199,207 | 0.72 |
| 4 力年超 5 力年以下 | 239 | 982,907 | 2,716 | 12,163,767 | 17.25 | 11,314 | 32,443,836 | 19.56 |
| 5 力年超 7 力年以下 | 49 | 784,400 | 668 | 8,444,670 | 11.98 | 3,745 | 33,435,561 | 20.15 |
| 7 力年超 10 力年以下 | 25 | 432,500 | 504 | 9,982,530 | 14.16 | 3,222 | 49,224,881 | 29.67 |
| 10 力年超 | 3 | 177,300 | 144 | 3,870,800 | 5.49 | 516 | 12,727,331 | 7.67 |
| 合 計 | 498 | 4,570,137 | 6,950 | 70,513,753 | 100.00 | 22,704 | 165,909,490 | 100.00 |

用途別保証状況 (2020年2月分)

(単位：千円)

| 区 分 | 保 証 承 諾 | | | | | 保 証 債 務 残 高 | | |
|-------------|------------|------------------|--------------|-------------------|---------------|---------------|--------------------|---------------|
| | 当 月 中 | | 当 月 末 | | | 当 月 末 | | |
| | 件数 | 金 額 | 件数 | 金 額 | 構成比 | 件数 | 金 額 | 構成比 |
| 運 転 資 金 | 420 | 4,061,650 | 6,002 | 64,833,604 | 91.94 | 18,978 | 147,050,027 | 88.63 |
| 設 備 資 金 | 48 | 369,580 | 581 | 3,327,116 | 4.72 | 2,409 | 12,011,237 | 7.24 |
| 運 転 設 備 資 金 | 30 | 138,907 | 367 | 2,353,033 | 3.34 | 1,317 | 6,848,226 | 4.13 |
| 合 計 | 498 | 4,570,137 | 6,950 | 70,513,753 | 100.00 | 22,704 | 165,909,490 | 100.00 |

市町制度保証状況

市町制度保証状況 (2020年2月分)

(単位：千円)

| 振興資金 | | 保証 承諾 | | | | 保証債務残高 | |
|------------|------------|------------|----------------|--------------|------------------|----------------|-------------------|
| | | 当 月 中 | | 当 月 末 | | 当 月 末 | |
| | | 件 数 | 金 額 | 件 数 | 金 額 | 件 数 | 金 額 |
| 市 | 四 国 中 央 | 9 | 25,700 | 95 | 302,050 | 477 | 849,036 |
| | 新 居 浜 | 11 | 39,637 | 128 | 440,737 | 514 | 1,092,695 |
| | 西 条 | 11 | 45,000 | 157 | 601,650 | 755 | 1,646,266 |
| | 今 治 | 17 | 46,000 | 239 | 797,450 | 1,110 | 2,229,340 |
| | 松 山 | 139 | 524,150 | 1,203 | 4,299,500 | 3,315 | 7,158,849 |
| | 東 温 | 2 | 6,000 | 26 | 81,800 | 139 | 241,708 |
| | 伊 予 | 0 | 0 | 9 | 36,300 | 38 | 89,296 |
| | 大 洲 | 3 | 8,100 | 48 | 139,690 | 225 | 402,617 |
| | 八 幡 浜 | 5 | 17,470 | 40 | 127,970 | 138 | 267,172 |
| | 西 予 | 1 | 5,000 | 36 | 111,680 | 167 | 315,036 |
| 宇 和 島 | 12 | 56,500 | 204 | 734,300 | 807 | 1,697,419 | |
| | 小 計 | 210 | 773,557 | 2,185 | 7,673,127 | 7,685 | 15,989,434 |
| 町 | 砥 部 | 1 | 3,000 | 12 | 31,300 | 26 | 64,394 |
| | 久 万 高 原 | 0 | 0 | 6 | 16,000 | 22 | 32,689 |
| | 内 子 | 0 | 0 | 13 | 39,000 | 41 | 87,720 |
| | 伊 方 | 0 | 0 | 1 | 5,000 | 8 | 19,463 |
| | 鬼 北 | 0 | 0 | 0 | 0 | 0 | 0 |
| | 松 野 | 0 | 0 | 3 | 13,000 | 12 | 30,912 |
| | 愛 南 | 1 | 3,000 | 15 | 39,200 | 58 | 107,608 |
| | | 小 計 | 2 | 6,000 | 50 | 143,500 | 167 |
| 合 計 | | 212 | 779,557 | 2,235 | 7,816,627 | 7,852 | 16,332,220 |

| 季節資金 | | 保証 承諾 | | | | 保証債務残高 | |
|------------|--|----------|----------|----------|--------------|----------|----------|
| | | 当 月 中 | | 当 月 末 | | 当 月 末 | |
| | | 件 数 | 金 額 | 件 数 | 金 額 | 件 数 | 金 額 |
| 松 山 | | 0 | 0 | 1 | 2,500 | 0 | 0 |
| 新 居 浜 | | 0 | 0 | 0 | 0 | 0 | 0 |
| 合 計 | | 0 | 0 | 1 | 2,500 | 0 | 0 |

| 設備近代化資金 | | 保証 承諾 | | | | 保証債務残高 | |
|------------|--|-----------|---------------|------------|----------------|------------|------------------|
| | | 当 月 中 | | 当 月 末 | | 当 月 末 | |
| | | 件 数 | 金 額 | 件 数 | 金 額 | 件 数 | 金 額 |
| 松 山 | | 11 | 37,350 | 171 | 564,790 | 576 | 1,332,212 |
| (うち公害) | | (0) | (0) | (0) | (0) | (0) | (0) |
| 今 治 | | 2 | 11,400 | 42 | 181,096 | 153 | 464,188 |
| 合 計 | | 13 | 48,750 | 213 | 745,886 | 729 | 1,796,399 |

| 振興資金(緊急) | | 保証 承諾 | | | | 保証債務残高 | |
|------------|--|-----------|---------------|------------|------------------|------------|------------------|
| | | 当 月 中 | | 当 月 末 | | 当 月 末 | |
| | | 件 数 | 金 額 | 件 数 | 金 額 | 件 数 | 金 額 |
| 四 国 中 央 | | 0 | 0 | 22 | 166,800 | 166 | 662,349 |
| 新 居 浜 | | 2 | 16,000 | 28 | 237,000 | 105 | 551,679 |
| 今 治 | | 7 | 65,000 | 46 | 386,000 | 305 | 1,553,315 |
| 松 山 | | 0 | 0 | 0 | 0 | 29 | 114,901 |
| 八 幡 浜 | | 2 | 6,500 | 23 | 162,700 | 80 | 408,250 |
| 西 予 | | 0 | 0 | 8 | 66,000 | 48 | 236,074 |
| 合 計 | | 11 | 87,500 | 127 | 1,018,500 | 733 | 3,526,567 |

| 振興資金(経営安定化) | | 保証 承諾 | | | | 保証債務残高 | |
|-------------|--|----------|----------|----------|---------------|------------|----------------|
| | | 当 月 中 | | 当 月 末 | | 当 月 末 | |
| | | 件 数 | 金 額 | 件 数 | 金 額 | 件 数 | 金 額 |
| 松 山 | | 0 | 0 | 4 | 16,700 | 100 | 240,657 |
| 今 治 | | 0 | 0 | 3 | 21,000 | 54 | 144,580 |
| 合 計 | | 0 | 0 | 7 | 37,700 | 154 | 385,237 |

2020年2月末現在における各店舗別の信用保証状況を債務残高と保証承諾をベースに「ランキングベスト10」に集計しました。

今後とも県内中小企業金融の円滑化に、一層のご協力と信用保証の利用をお願いいたします。

保証債務残高

Best
10

| 前月 順位 | 順位 | 金融機関名 | | 保証債務残高 | |
|----------|----|-------|-------|--------|-----------|
| | | | | 件数 | 金額(千円) |
| 1 → | 1 | 愛媛銀行 | 本店営業部 | 390 | 4,723,575 |
| 2 → | 2 | 伊予銀行 | 今治支店 | 278 | 3,328,093 |
| 3 → | 3 | 伊予銀行 | 本店営業部 | 199 | 3,266,263 |
| 4 → | 4 | 伊予銀行 | 西条支店 | 343 | 2,941,733 |
| 5 → | 5 | 伊予銀行 | 宇和島支店 | 290 | 2,916,946 |
| 6 → | 6 | 伊予銀行 | 新居浜支店 | 302 | 2,664,345 |
| 7 → | 7 | 伊予銀行 | 八幡浜支店 | 180 | 2,253,693 |
| 7 → | 8 | 伊予銀行 | 大洲支店 | 195 | 2,231,575 |
| 9 → | 9 | 伊予銀行 | 松前支店 | 153 | 2,058,542 |
| 10 → | 10 | 愛媛銀行 | 新居浜支店 | 226 | 1,925,191 |

保証承諾

Best
10
(当月中)

| 前月 順位 | 順位 | 金融機関名 | | 保証承諾(当月中) | |
|----------|----|--------|-------|-----------|---------|
| | | | | 件数 | 金額(千円) |
| 2 ↗ | 1 | 愛媛銀行 | 本店営業部 | 17 | 538,800 |
| 100 ↗ | 2 | 愛媛信用金庫 | 今治支店 | 9 | 219,000 |
| 20 ↗ | 3 | 伊予銀行 | 今治支店 | 6 | 126,600 |
| 37 ↗ | 4 | 伊予銀行 | 空港通支店 | 9 | 99,000 |
| 11 ↗ | 5 | 伊予銀行 | 松前支店 | 7 | 98,000 |
| 126 ↗ | 6 | 愛媛銀行 | 大洲支店 | 7 | 93,100 |
| 93 ↗ | 7 | 伊予銀行 | 久米支店 | 4 | 89,200 |
| 21 ↗ | 8 | 伊予銀行 | 湊町支店 | 4 | 89,000 |
| 46 ↗ | 9 | 愛媛銀行 | 郡中支店 | 5 | 80,000 |
| 72 ↗ | 10 | 香川銀行 | 大洲支店 | 1 | 75,000 |

保証承諾

Best
10
(累計)

| 前月 順位 | 順位 | 金融機関名 | | 保証承諾(累計) | |
|----------|----|--------|-------|----------|-----------|
| | | | | 件数 | 金額(千円) |
| 1 → | 1 | 愛媛銀行 | 本店営業部 | 142 | 3,142,650 |
| 2 → | 2 | 香川銀行 | 松山支店 | 85 | 1,297,800 |
| 4 ↗ | 3 | 伊予銀行 | 今治支店 | 66 | 1,157,696 |
| 3 ↘ | 4 | 伊予銀行 | 新居浜支店 | 95 | 1,114,120 |
| 5 → | 5 | 愛媛銀行 | 新居浜支店 | 78 | 1,057,500 |
| 6 → | 6 | 伊予銀行 | 本店営業部 | 46 | 993,400 |
| 11 ↗ | 7 | 愛媛信用金庫 | 今治支店 | 69 | 945,500 |
| 7 ↘ | 8 | 伊予銀行 | 松山北支店 | 64 | 905,540 |
| 10 ↗ | 9 | 伊予銀行 | 松前支店 | 56 | 885,500 |
| 8 ↘ | 10 | 伊予銀行 | 西条支店 | 70 | 847,750 |

金融機関店舗別保証状況

2020年2月分

(単位：千円)

| 店 舗 名 | 保 証 承 諾 | | | | | | 保 証 債 務 残 高 | | | 代 位 弁 済 | | |
|------------|---------|---------|-------------------|-------|-----------|-------------------|-------------|-----------|-------------------|---------|---------|------------|
| | 当 月 中 | | 対前年 同月比 (%) | 当 月 末 | | 対前年 同月比 (%) | 当 月 末 | | 対前年 同月比 (%) | 当 月 末 | | 代弁率 (%) |
| | 件数 | 金 額 | | 件数 | 金 額 | | 件数 | 金 額 | | 件数 | 金 額 | |
| みずほ 松 山 | 0 | 0 | ----- | 0 | 0 | ----- | 1 | 4,059 | 82.80 | 0 | 0 | 0.00 |
| 今 治 | 0 | 0 | ----- | 0 | 0 | ----- | 10 | 99,379 | 45.58 | 0 | 0 | 0.00 |
| 高 松 | 0 | 0 | ----- | 0 | 0 | ----- | 1 | 86,000 | 87.76 | 0 | 0 | 0.00 |
| 難 波 | 0 | 0 | ----- | 0 | 0 | ----- | 1 | 14,292 | 76.94 | 0 | 0 | 0.00 |
| 計 | 0 | 0 | ----- | 0 | 0 | ----- | 13 | 203,730 | 60.01 | 0 | 0 | 0.00 |
| 三井住友 新 居 浜 | 0 | 0 | ----- | 0 | 0 | 0.00 | 6 | 52,334 | 69.59 | 0 | 0 | 0.00 |
| 計 | 0 | 0 | ----- | 0 | 0 | 0.00 | 6 | 52,334 | 68.48 | 0 | 0 | 0.00 |
| 三菱UFJ 高松中央 | 0 | 0 | ----- | 0 | 0 | 0.00 | 3 | 68,299 | 67.28 | 0 | 0 | 0.00 |
| 高 松 | 0 | 0 | ----- | 1 | 10,000 | 16.67 | 9 | 64,984 | 64.22 | 0 | 0 | 0.00 |
| 大 阪 西 | 0 | 0 | ----- | 0 | 0 | ----- | 1 | 214 | 11.16 | 0 | 0 | 0.00 |
| 福 山 | 0 | 0 | ----- | 0 | 0 | 0.00 | 2 | 10,850 | 73.08 | 0 | 0 | 0.00 |
| 計 | 0 | 0 | ----- | 1 | 10,000 | 8.33 | 15 | 144,347 | 65.77 | 0 | 0 | 0.00 |
| 伊予 本 店 | 4 | 61,800 | 88.29 | 46 | 993,400 | 101.59 | 199 | 3,266,263 | 92.90 | 0 | 0 | 0.00 |
| 本 町 | 2 | 10,000 | 12.27 | 43 | 372,660 | 52.08 | 202 | 1,701,990 | 95.56 | 0 | 0 | 0.00 |
| 城 北 | 0 | 0 | ----- | 0 | 0 | ----- | 2 | 1,300 | 44.70 | 0 | 0 | 0.00 |
| 松山駅前 | 3 | 35,000 | 79.55 | 41 | 476,000 | 157.88 | 131 | 1,311,942 | 114.83 | 0 | 0 | 0.00 |
| 湊 町 | 4 | 89,000 | 133.23 | 54 | 805,000 | 237.07 | 148 | 1,781,371 | 119.49 | 0 | 0 | 0.00 |
| 小 栗 | 0 | 0 | 0.00 | 20 | 212,000 | 128.48 | 58 | 465,991 | 130.89 | 2 | 2,937 | 0.72 |
| 立 花 | 1 | 5,000 | ----- | 19 | 196,500 | 750.00 | 40 | 289,109 | 154.21 | 0 | 0 | 0.00 |
| 新 立 | 3 | 26,200 | 262.00 | 16 | 168,900 | 175.57 | 35 | 357,120 | 129.53 | 1 | 1,279 | 0.42 |
| 大 街 道 | 4 | 39,000 | 339.13 | 53 | 449,140 | 254.33 | 143 | 903,538 | 127.46 | 0 | 0 | 0.00 |
| 一 万 | 3 | 15,000 | 500.00 | 34 | 382,400 | 168.09 | 91 | 1,008,031 | 117.33 | 0 | 0 | 0.00 |
| 道 後 | 8 | 65,000 | 194.03 | 70 | 725,900 | 188.15 | 173 | 1,876,210 | 111.32 | 3 | 100,173 | 5.76 |
| 東 野 | 1 | 5,000 | ----- | 26 | 162,650 | 439.59 | 51 | 240,657 | 165.00 | 0 | 0 | 0.00 |
| 三 津 浜 | 2 | 15,000 | 25.02 | 63 | 719,800 | 213.50 | 182 | 1,805,814 | 114.21 | 3 | 56,193 | 3.20 |
| 水産市場 | 0 | 0 | ----- | 4 | 55,000 | 137.50 | 6 | 90,631 | 121.43 | 0 | 0 | 0.00 |
| 松 山 北 | 6 | 63,700 | 1,820.00 | 64 | 905,540 | 230.68 | 179 | 1,886,389 | 124.24 | 5 | 27,950 | 1.70 |
| 中央市場 | 0 | 0 | ----- | 9 | 99,000 | 103.13 | 33 | 328,398 | 116.59 | 0 | 0 | 0.00 |
| 空 港 通 | 9 | 99,000 | 247.50 | 55 | 541,100 | 134.40 | 188 | 1,677,090 | 88.64 | 9 | 130,235 | 7.53 |
| 余 戸 | 1 | 5,000 | 166.67 | 39 | 476,600 | 187.93 | 123 | 1,069,540 | 106.10 | 0 | 0 | 0.00 |
| 味 生 | 2 | 8,350 | ----- | 7 | 94,350 | 106.01 | 36 | 285,679 | 97.75 | 0 | 0 | 0.00 |
| 石 井 | 1 | 28,500 | 356.25 | 18 | 286,500 | 88.05 | 74 | 892,013 | 114.00 | 0 | 0 | 0.00 |
| 椿 | 0 | 0 | ----- | 26 | 309,354 | 101.16 | 96 | 824,285 | 112.54 | 0 | 0 | 0.00 |
| 久 米 | 4 | 89,200 | 148.67 | 37 | 477,600 | 142.79 | 123 | 972,730 | 122.27 | 1 | 3,681 | 0.43 |
| 福 音 寺 | 2 | 8,000 | 8.79 | 30 | 284,250 | 86.35 | 104 | 985,078 | 105.65 | 0 | 0 | 0.00 |
| 小 野 | 0 | 0 | 0.00 | 8 | 83,000 | 89.73 | 33 | 291,281 | 121.64 | 0 | 0 | 0.00 |
| 堀 江 | 1 | 17,000 | ----- | 13 | 136,000 | 372.60 | 48 | 336,306 | 129.32 | 0 | 0 | 0.00 |
| 和 気 | 2 | 8,000 | ----- | 13 | 87,900 | 517.06 | 40 | 206,388 | 108.27 | 0 | 0 | 0.00 |
| 森 松 | 4 | 33,500 | 111.67 | 44 | 453,850 | 193.30 | 118 | 782,883 | 128.89 | 0 | 0 | 0.00 |
| 中 島 | 0 | 0 | ----- | 7 | 96,500 | 185.58 | 26 | 198,354 | 139.49 | 0 | 0 | 0.00 |
| 北 条 | 6 | 51,200 | 1,013.86 | 65 | 665,690 | 140.49 | 166 | 1,259,351 | 133.70 | 0 | 0 | 0.00 |
| 横 河 原 | 3 | 27,000 | 270.00 | 21 | 260,200 | 115.13 | 80 | 682,274 | 128.49 | 1 | 3,556 | 0.59 |
| 川 内 | 0 | 0 | ----- | 17 | 265,500 | 175.83 | 56 | 806,775 | 111.68 | 2 | 44,961 | 5.64 |
| 砥 部 | 1 | 3,000 | 60.00 | 30 | 361,840 | 157.66 | 98 | 871,117 | 137.00 | 0 | 0 | 0.00 |
| 松 前 | 7 | 98,000 | 78.40 | 56 | 885,500 | 139.54 | 153 | 2,058,542 | 113.02 | 2 | 23,158 | 1.22 |
| 郡 中 | 0 | 0 | 0.00 | 47 | 689,000 | 164.87 | 158 | 1,467,983 | 118.04 | 0 | 0 | 0.00 |
| 上 灘 | 0 | 0 | ----- | 9 | 147,400 | 320.43 | 19 | 212,616 | 171.27 | 0 | 0 | 0.00 |
| 中 山 | 0 | 0 | 0.00 | 3 | 24,600 | 23.16 | 12 | 137,167 | 98.45 | 0 | 0 | 0.00 |
| 久 万 | 0 | 0 | 0.00 | 8 | 81,000 | 37.33 | 44 | 435,586 | 91.34 | 1 | 3,024 | 0.67 |
| 今 治 | 6 | 126,600 | 61.97 | 66 | 1,157,696 | 112.04 | 278 | 3,328,093 | 102.48 | 3 | 44,626 | 1.39 |
| 中 浜 | 6 | 61,000 | 44.36 | 47 | 571,700 | 105.64 | 166 | 1,694,062 | 118.17 | 3 | 9,625 | 0.60 |

※代弁率は年度初めから当該月までの平均残高により算出したものです。

2020年2月分

(単位：千円)

| 店舗名 | 保証承諾 | | | | | | 保証債務残高 | | | 代位弁済 | | |
|-------|------|-----------|-------------------|-------|------------|-------------------|--------|------------|-------------------|------|---------|------------|
| | 当月中 | | 対前年 同月比 (%) | 当月末 | | 対前年 同月比 (%) | 当月末 | | 対前年 同月比 (%) | 当月末 | | 代弁率 (%) |
| | 件数 | 金額 | | 件数 | 金額 | | 件数 | 金額 | | 件数 | 金額 | |
| 伊予 日吉 | 0 | 0 | 0.00 | 42 | 579,500 | 295.36 | 159 | 1,257,366 | 112.25 | 0 | 0 | 0.00 |
| 今治南 | 0 | 0 | 0.00 | 12 | 232,500 | 337.20 | 60 | 563,246 | 116.70 | 0 | 0 | 0.00 |
| 波止浜 | 2 | 6,400 | ----- | 12 | 241,200 | 160.59 | 61 | 524,460 | 100.86 | 0 | 0 | 0.00 |
| 鳥生 | 1 | 1,500 | 3.06 | 22 | 234,200 | 146.83 | 89 | 696,887 | 108.34 | 0 | 0 | 0.00 |
| 桜井 | 1 | 12,000 | ----- | 12 | 159,200 | 163.95 | 66 | 388,412 | 99.10 | 3 | 35,095 | 8.89 |
| 菊間 | 2 | 7,000 | 11.48 | 20 | 174,700 | 187.85 | 54 | 410,091 | 116.29 | 0 | 0 | 0.00 |
| 大島 | 0 | 0 | 0.00 | 13 | 159,000 | 94.53 | 79 | 713,540 | 96.25 | 1 | 19,047 | 2.63 |
| 伯方 | 1 | 1,000 | 5.00 | 15 | 135,400 | 97.06 | 46 | 357,429 | 81.91 | 0 | 0 | 0.00 |
| 宮浦 | 1 | 5,000 | ----- | 11 | 56,700 | 166.28 | 38 | 208,045 | 96.59 | 0 | 0 | 0.00 |
| 新居浜 | 6 | 22,000 | 44.00 | 95 | 1,114,120 | 259.97 | 302 | 2,664,345 | 105.39 | 3 | 13,381 | 0.52 |
| 高津 | 0 | 0 | ----- | 0 | 0 | ----- | 1 | 2,100 | 77.78 | 0 | 0 | 0.00 |
| 角野 | 1 | 26,000 | 325.00 | 45 | 582,300 | 342.73 | 144 | 1,619,351 | 117.89 | 2 | 13,397 | 0.90 |
| 新居浜東 | 1 | 17,000 | ----- | 26 | 291,700 | 318.80 | 83 | 513,662 | 110.70 | 2 | 3,065 | 0.60 |
| 中萩 | 1 | 5,000 | 12.50 | 21 | 210,550 | 102.26 | 74 | 811,087 | 119.61 | 0 | 0 | 0.00 |
| 土居 | 1 | 2,000 | 8.00 | 17 | 150,500 | 176.64 | 90 | 618,305 | 104.13 | 0 | 0 | 0.00 |
| 三島 | 1 | 2,000 | 2.61 | 38 | 356,800 | 89.90 | 149 | 1,276,737 | 92.32 | 0 | 0 | 0.00 |
| 川の江 | 0 | 0 | 0.00 | 21 | 306,000 | 140.63 | 146 | 1,714,216 | 103.38 | 0 | 0 | 0.00 |
| 西条 | 3 | 16,800 | 123.53 | 70 | 847,750 | 92.69 | 343 | 2,941,733 | 97.26 | 1 | 904 | 0.03 |
| 三芳 | 0 | 0 | 0.00 | 17 | 264,700 | 134.23 | 62 | 519,781 | 100.50 | 0 | 0 | 0.00 |
| 壬生川 | 1 | 20,000 | 57.14 | 30 | 201,000 | 143.57 | 125 | 973,238 | 99.42 | 1 | 517 | 0.05 |
| 丹原 | 1 | 1,000 | ----- | 13 | 131,200 | 3,280.00 | 27 | 218,026 | 128.68 | 0 | 0 | 0.00 |
| 小松 | 0 | 0 | 0.00 | 28 | 290,300 | 191.87 | 77 | 687,691 | 130.08 | 0 | 0 | 0.00 |
| 八幡浜 | 4 | 16,470 | 18.10 | 64 | 834,156 | 93.11 | 180 | 2,253,693 | 101.92 | 1 | 9,494 | 0.43 |
| 大洲本町 | 0 | 0 | ----- | 20 | 230,600 | 183.31 | 60 | 386,107 | 123.00 | 0 | 0 | 0.00 |
| 大洲 | 4 | 67,000 | 84.28 | 34 | 452,500 | 46.18 | 195 | 2,231,575 | 103.05 | 2 | 18,233 | 0.82 |
| 長浜 | 1 | 5,000 | 250.00 | 11 | 101,100 | 47.46 | 53 | 580,788 | 96.24 | 0 | 0 | 0.00 |
| 五十崎 | 0 | 0 | 0.00 | 12 | 153,500 | 403.95 | 36 | 401,657 | 126.80 | 1 | 2,107 | 0.57 |
| 内子 | 3 | 26,500 | 88.33 | 27 | 362,300 | 173.27 | 83 | 949,399 | 135.41 | 0 | 0 | 0.00 |
| 川の石 | 1 | 5,000 | 147.06 | 8 | 52,500 | 120.97 | 25 | 148,829 | 111.02 | 0 | 0 | 0.00 |
| 伊方 | 0 | 0 | 0.00 | 9 | 64,500 | 202.51 | 19 | 92,755 | 184.98 | 0 | 0 | 0.00 |
| 三崎 | 0 | 0 | 0.00 | 8 | 89,300 | 383.26 | 21 | 114,178 | 130.74 | 0 | 0 | 0.00 |
| 三瓶 | 1 | 5,000 | ----- | 8 | 111,500 | 81.39 | 30 | 288,513 | 112.60 | 0 | 0 | 0.00 |
| 宇和島 | 3 | 69,000 | 161.21 | 66 | 787,000 | 92.70 | 290 | 2,916,946 | 98.32 | 1 | 1,299 | 0.04 |
| 卯之町 | 0 | 0 | ----- | 18 | 125,430 | 118.89 | 87 | 537,554 | 96.78 | 0 | 0 | 0.00 |
| 野村 | 0 | 0 | 0.00 | 12 | 131,000 | 36.23 | 85 | 639,785 | 96.90 | 0 | 0 | 0.00 |
| 高山 | 0 | 0 | ----- | 3 | 5,000 | 9.80 | 10 | 101,348 | 83.90 | 0 | 0 | 0.00 |
| 吉田 | 0 | 0 | ----- | 6 | 84,300 | 25.24 | 54 | 415,438 | 83.71 | 2 | 34,472 | 8.11 |
| 近永 | 0 | 0 | 0.00 | 18 | 301,600 | 124.37 | 58 | 628,919 | 120.79 | 0 | 0 | 0.00 |
| 松丸 | 0 | 0 | 0.00 | 7 | 63,500 | 130.93 | 24 | 157,131 | 141.89 | 0 | 0 | 0.00 |
| 岩松 | 0 | 0 | 0.00 | 17 | 209,700 | 119.83 | 50 | 257,356 | 121.45 | 0 | 0 | 0.00 |
| 愛南 | 4 | 55,000 | 687.50 | 29 | 364,700 | 123.08 | 100 | 858,596 | 112.16 | 0 | 0 | 0.00 |
| 富田 | 0 | 0 | ----- | 16 | 156,900 | 243.29 | 66 | 399,812 | 115.08 | 0 | 0 | 0.00 |
| 古川 | 2 | 8,000 | 88.11 | 44 | 399,660 | 145.77 | 116 | 662,912 | 129.25 | 4 | 41,961 | 7.05 |
| 牛瀨 | 0 | 0 | 0.00 | 8 | 79,400 | 215.18 | 51 | 241,010 | 117.25 | 3 | 23,094 | 9.64 |
| 原町 | 1 | 5,000 | 10.00 | 10 | 83,000 | 146.90 | 33 | 222,111 | 103.86 | 0 | 0 | 0.00 |
| 日高 | 0 | 0 | ----- | 0 | 0 | 0.00 | 4 | 12,203 | 63.81 | 0 | 0 | 0.00 |
| 船木 | 0 | 0 | ----- | 0 | 0 | ----- | 1 | 94 | 35.88 | 0 | 0 | 0.00 |
| 三津東 | 0 | 0 | ----- | 0 | 0 | 0.00 | 3 | 7,391 | 92.16 | 0 | 0 | 0.00 |
| 桑原 | 0 | 0 | 0.00 | 8 | 105,700 | 82.58 | 37 | 362,462 | 112.40 | 0 | 0 | 0.00 |
| 大西 | 0 | 0 | ----- | 7 | 81,000 | 225.00 | 29 | 144,023 | 91.65 | 0 | 0 | 0.00 |
| 高松 | 0 | 0 | ----- | 0 | 0 | ----- | 1 | 1,120 | 43.75 | 0 | 0 | 0.00 |
| 計 | 144 | 1,499,720 | 63.85 | 2,278 | 27,310,186 | 131.69 | 7,988 | 74,483,397 | 108.49 | 63 | 667,465 | 0.94 |
| 四国 松山 | 2 | 8,500 | ----- | 16 | 221,000 | 267.88 | 61 | 534,404 | 124.50 | 0 | 0 | 0.00 |
| 松山南 | 0 | 0 | ----- | 2 | 10,500 | ----- | 11 | 57,544 | 81.67 | 0 | 0 | 0.00 |
| 今治 | 0 | 0 | ----- | 2 | 4,950 | 206.25 | 12 | 87,304 | 77.04 | 0 | 0 | 0.00 |

*代弁率は年度初めから当該月までの平均残高により算出したものです。

2020年2月分

(単位：千円)

| 店 舗 名 | 保 証 承 諾 | | | | | | 保 証 債 務 残 高 | | | 代 位 弁 済 | | |
|--------|---------|---------|-------------------|-------|-----------|-------------------|-------------|-----------|-------------------|---------|--------|------------|
| | 当 月 中 | | 対前年 同月比 (%) | 当 月 末 | | 対前年 同月比 (%) | 当 月 末 | | 対前年 同月比 (%) | 当 月 末 | | 代弁率 (%) |
| | 件数 | 金 額 | | 件数 | 金 額 | | 件数 | 金 額 | | 件数 | 金 額 | |
| 四国 八幡浜 | 0 | 0 | 0.00 | 3 | 60,000 | 43.48 | 28 | 328,120 | 98.43 | 1 | 4,035 | 1.17 |
| 宇和島 | 3 | 50,000 | ----- | 20 | 229,150 | 124.88 | 53 | 432,584 | 126.01 | 0 | 0 | 0.00 |
| 四国中央 | 1 | 17,000 | ----- | 2 | 37,000 | ----- | 7 | 58,823 | 152.51 | 0 | 0 | 0.00 |
| 計 | 6 | 75,500 | 167.78 | 45 | 562,600 | 138.44 | 172 | 1,498,779 | 112.83 | 1 | 4,035 | 0.28 |
| 百十四 松山 | 3 | 51,000 | 510.00 | 35 | 573,700 | 269.34 | 91 | 1,085,129 | 99.15 | 0 | 0 | 0.00 |
| 新居浜 | 0 | 0 | 0.00 | 10 | 190,000 | 77.84 | 51 | 501,434 | 84.72 | 2 | 5,481 | 1.04 |
| 三島 | 0 | 0 | ----- | 3 | 41,000 | 47.67 | 42 | 274,814 | 82.02 | 0 | 0 | 0.00 |
| 今治 | 2 | 15,000 | ----- | 9 | 176,000 | 198.87 | 51 | 437,560 | 96.72 | 0 | 0 | 0.00 |
| 西条 | 0 | 0 | ----- | 20 | 111,900 | 532.86 | 76 | 257,536 | 100.04 | 2 | 29,182 | 11.85 |
| 鳴門 | 0 | 0 | 0.00 | 0 | 0 | 0.00 | 1 | 6,004 | 85.77 | 0 | 0 | 0.00 |
| 計 | 5 | 66,000 | 270.49 | 77 | 1,092,600 | 165.65 | 312 | 2,562,476 | 93.58 | 4 | 34,663 | 1.46 |
| 阿波 松山 | 2 | 60,000 | 600.00 | 22 | 540,400 | 529.80 | 57 | 724,650 | 205.87 | 0 | 0 | 0.00 |
| 藍住 | 0 | 0 | ----- | 0 | 0 | ----- | 2 | 19,034 | 72.62 | 0 | 0 | 0.00 |
| 鳴門 | 0 | 0 | ----- | 1 | 30,000 | 150.00 | 2 | 46,668 | 104.37 | 0 | 0 | 0.00 |
| 計 | 2 | 60,000 | 600.00 | 23 | 570,400 | 467.54 | 61 | 790,352 | 186.88 | 0 | 0 | 0.00 |
| 広島 松山 | 3 | 23,800 | 64.32 | 33 | 468,300 | 209.06 | 108 | 1,152,021 | 107.89 | 1 | 582 | 0.05 |
| 今治 | 2 | 12,000 | 240.00 | 16 | 154,600 | 71.81 | 100 | 483,342 | 87.31 | 0 | 0 | 0.00 |
| 伊予西条 | 1 | 10,000 | 64.52 | 22 | 158,800 | 131.78 | 78 | 354,476 | 103.26 | 0 | 0 | 0.00 |
| 新居浜 | 2 | 8,000 | ----- | 14 | 172,500 | 332.37 | 38 | 358,334 | 86.76 | 1 | 1,518 | 0.39 |
| 三島 | 1 | 1,000 | ----- | 17 | 119,300 | 165.69 | 67 | 311,673 | 71.87 | 0 | 0 | 0.00 |
| 川之江 | 0 | 0 | ----- | 1 | 2,800 | 5.54 | 11 | 31,338 | 63.35 | 0 | 0 | 0.00 |
| 因島 | 0 | 0 | ----- | 1 | 14,000 | 140.00 | 3 | 123,310 | 86.77 | 0 | 0 | 0.00 |
| 木江 | 0 | 0 | ----- | 0 | 0 | 0.00 | 1 | 1,230 | 39.73 | 0 | 0 | 0.00 |
| 計 | 9 | 54,800 | 95.30 | 104 | 1,090,300 | 146.21 | 406 | 2,815,724 | 93.67 | 2 | 2,100 | 0.07 |
| 中国 川之江 | 0 | 0 | 0.00 | 6 | 145,000 | 92.95 | 18 | 315,099 | 199.64 | 0 | 0 | 0.00 |
| 計 | 0 | 0 | 0.00 | 6 | 145,000 | 92.95 | 18 | 315,099 | 199.64 | 0 | 0 | 0.00 |
| 山口 松山 | 0 | 0 | ----- | 6 | 115,000 | 47.92 | 35 | 524,566 | 81.24 | 0 | 0 | 0.00 |
| 今治 | 0 | 0 | ----- | 1 | 30,000 | ----- | 1 | 30,000 | 2,941.18 | 0 | 0 | 0.00 |
| 尾道 | 0 | 0 | ----- | 0 | 0 | ----- | 1 | 815 | 28.91 | 0 | 0 | 0.00 |
| 計 | 0 | 0 | ----- | 7 | 145,000 | 60.42 | 37 | 555,381 | 85.51 | 0 | 0 | 0.00 |
| 西日本 広島 | 0 | 0 | ----- | 0 | 0 | ----- | 2 | 8,043 | 99.40 | 0 | 0 | 0.00 |
| 計 | 0 | 0 | ----- | 0 | 0 | ----- | 2 | 8,043 | 99.40 | 0 | 0 | 0.00 |
| 愛媛 本店 | 17 | 538,800 | 195.93 | 142 | 3,142,650 | 144.07 | 390 | 4,723,575 | 111.18 | 3 | 14,781 | 0.33 |
| 中央市場 | 0 | 0 | ----- | 2 | 40,000 | 2,666.67 | 8 | 153,514 | 110.71 | 0 | 0 | 0.00 |
| 水産市場 | 0 | 0 | ----- | 4 | 70,000 | 538.46 | 11 | 84,976 | 197.19 | 0 | 0 | 0.00 |
| 末広町 | 12 | 65,200 | 310.48 | 55 | 356,900 | 122.06 | 157 | 886,426 | 124.05 | 3 | 3,570 | 0.47 |
| 大街道 | 6 | 59,200 | 1,480.00 | 62 | 514,370 | 117.52 | 249 | 1,611,785 | 111.72 | 3 | 31,002 | 2.05 |
| 道後 | 3 | 20,000 | 153.85 | 34 | 235,200 | 121.61 | 124 | 886,149 | 110.97 | 2 | 1,402 | 0.16 |
| 本町 | 9 | 51,000 | 850.00 | 75 | 554,000 | 218.11 | 165 | 988,217 | 135.28 | 2 | 1,408 | 0.17 |
| 三津浜 | 3 | 23,500 | 195.83 | 41 | 319,400 | 72.87 | 138 | 852,608 | 119.14 | 2 | 2,316 | 0.30 |
| 立花 | 4 | 44,000 | 657.70 | 43 | 340,400 | 196.32 | 137 | 729,429 | 113.74 | 3 | 6,693 | 1.00 |
| 久米 | 3 | 22,000 | 169.23 | 57 | 488,600 | 82.85 | 176 | 1,186,164 | 110.16 | 4 | 22,608 | 1.94 |
| 余戸 | 5 | 25,000 | 384.62 | 49 | 344,000 | 89.14 | 149 | 1,125,623 | 112.87 | 0 | 0 | 0.00 |
| 鴨川 | 3 | 26,000 | 74.29 | 60 | 441,910 | 135.39 | 155 | 933,839 | 118.16 | 0 | 0 | 0.00 |
| 中央通 | 1 | 4,000 | ----- | 34 | 402,000 | 87.79 | 105 | 940,772 | 111.37 | 3 | 33,988 | 3.74 |
| 古川 | 3 | 20,000 | 49.08 | 66 | 481,990 | 141.08 | 171 | 922,819 | 137.90 | 0 | 0 | 0.00 |
| 桑原 | 4 | 9,500 | 190.00 | 39 | 312,400 | 270.01 | 92 | 423,986 | 155.52 | 3 | 19,384 | 5.40 |
| 森松 | 6 | 35,300 | 82.48 | 49 | 565,800 | 85.10 | 205 | 1,516,695 | 106.36 | 0 | 0 | 0.00 |
| 空港通 | 0 | 0 | 0.00 | 36 | 185,300 | 57.32 | 146 | 708,603 | 101.47 | 1 | 95 | 0.01 |
| 石井 | 10 | 57,450 | 109.43 | 76 | 544,150 | 105.33 | 208 | 1,480,385 | 110.48 | 1 | 1,874 | 0.13 |

※代弁率は年度初めから当該月までの平均残高により算出したものです。

2020年2月分

(単位：千円)

| 店舗名 | 保証承諾 | | | | | | 保証債務残高 | | | 代位弁済 | | |
|-------|------|-----------|-------------------|-------|------------|-------------------|--------|------------|-------------------|------|---------|------------|
| | 当月中 | | 対前年 同月比 (%) | 当月末 | | 対前年 同月比 (%) | 当月末 | | 対前年 同月比 (%) | 当月末 | | 代弁率 (%) |
| | 件数 | 金額 | | 件数 | 金額 | | 件数 | 金額 | | 件数 | 金額 | |
| 愛媛 雄郡 | 4 | 16,000 | 37.65 | 46 | 357,400 | 180.78 | 106 | 606,998 | 136.30 | 0 | 0 | 0.00 |
| 重信 | 2 | 9,000 | ----- | 29 | 211,000 | 159.13 | 110 | 421,873 | 115.06 | 0 | 0 | 0.00 |
| 郡中 | 5 | 80,000 | 290.91 | 32 | 375,800 | 87.03 | 82 | 670,864 | 101.68 | 1 | 2,668 | 0.42 |
| 久万 | 0 | 0 | 0.00 | 12 | 119,800 | 158.68 | 37 | 225,079 | 163.91 | 0 | 0 | 0.00 |
| 北条 | 3 | 12,650 | 21.08 | 32 | 234,050 | 56.77 | 131 | 728,781 | 106.27 | 1 | 11,476 | 1.67 |
| 川之江 | 1 | 30,000 | 50.00 | 20 | 401,000 | 139.72 | 83 | 729,596 | 127.34 | 1 | 2,059 | 0.29 |
| 三島 | 1 | 1,300 | ----- | 23 | 263,100 | 112.20 | 91 | 585,935 | 102.06 | 3 | 26,297 | 4.52 |
| 新居浜 | 9 | 70,700 | 225.88 | 78 | 1,057,500 | 190.40 | 226 | 1,925,191 | 130.72 | 2 | 2,939 | 0.17 |
| 新居浜東 | 2 | 11,000 | 67.24 | 33 | 305,000 | 171.97 | 116 | 747,989 | 120.40 | 1 | 1,430 | 0.21 |
| 泉川 | 3 | 15,437 | ----- | 25 | 176,807 | 97.79 | 89 | 459,250 | 111.10 | 0 | 0 | 0.00 |
| 西条 | 2 | 10,000 | 153.85 | 42 | 457,400 | 89.84 | 241 | 1,465,180 | 98.41 | 1 | 4,260 | 0.30 |
| 氷見 | 0 | 0 | 0.00 | 12 | 59,200 | 124.63 | 52 | 168,117 | 105.53 | 0 | 0 | 0.00 |
| 壬生川 | 6 | 23,450 | 203.91 | 26 | 191,750 | 77.74 | 86 | 459,435 | 112.91 | 0 | 0 | 0.00 |
| 丹原 | 2 | 6,000 | ----- | 19 | 110,400 | 217.79 | 82 | 278,115 | 99.39 | 0 | 0 | 0.00 |
| 今治 | 5 | 45,000 | 78.53 | 52 | 472,100 | 136.58 | 254 | 1,406,736 | 104.66 | 2 | 6,271 | 0.46 |
| 旭町 | 6 | 25,500 | 57.95 | 52 | 598,600 | 116.40 | 166 | 1,087,657 | 128.40 | 1 | 632 | 0.06 |
| 波止浜 | 0 | 0 | 0.00 | 22 | 195,100 | 89.21 | 100 | 574,302 | 98.11 | 1 | 1,472 | 0.25 |
| 伯方 | 0 | 0 | 0.00 | 14 | 147,000 | 80.68 | 76 | 446,848 | 97.90 | 1 | 719 | 0.16 |
| 弓削 | 1 | 1,000 | 20.00 | 10 | 56,000 | 400.00 | 29 | 96,580 | 89.80 | 1 | 19,837 | 18.80 |
| 菊間 | 0 | 0 | 0.00 | 5 | 52,800 | 231.58 | 22 | 111,894 | 211.18 | 1 | 1,253 | 1.25 |
| 吉海 | 0 | 0 | 0.00 | 12 | 118,500 | 176.87 | 39 | 196,871 | 132.71 | 0 | 0 | 0.00 |
| 長浜 | 0 | 0 | ----- | 14 | 103,790 | 133.06 | 48 | 260,644 | 109.17 | 0 | 0 | 0.00 |
| 内子 | 0 | 0 | 0.00 | 19 | 222,890 | 164.37 | 65 | 405,432 | 98.49 | 0 | 0 | 0.00 |
| 大洲 | 7 | 93,100 | 114.80 | 39 | 361,100 | 47.98 | 200 | 1,228,451 | 108.57 | 0 | 0 | 0.00 |
| 八幡浜 | 3 | 17,500 | 38.89 | 38 | 462,000 | 84.72 | 132 | 1,070,818 | 100.12 | 0 | 0 | 0.00 |
| 三瓶 | 0 | 0 | ----- | 11 | 74,500 | 177.38 | 40 | 247,092 | 109.69 | 0 | 0 | 0.00 |
| 川之石 | 0 | 0 | ----- | 5 | 105,000 | 145.03 | 19 | 141,714 | 113.49 | 0 | 0 | 0.00 |
| 野村 | 0 | 0 | ----- | 9 | 59,800 | 36.91 | 44 | 274,734 | 89.66 | 0 | 0 | 0.00 |
| 卯之町 | 0 | 0 | 0.00 | 15 | 122,700 | 105.43 | 107 | 694,645 | 97.55 | 1 | 1,353 | 0.19 |
| 宇和島 | 4 | 23,000 | 115.00 | 41 | 609,350 | 110.31 | 180 | 1,673,413 | 107.94 | 2 | 8,741 | 0.56 |
| 近永 | 1 | 16,000 | ----- | 13 | 144,000 | 79.91 | 74 | 548,604 | 94.08 | 0 | 0 | 0.00 |
| 吉田 | 1 | 1,500 | ----- | 13 | 94,300 | 64.32 | 48 | 257,506 | 90.69 | 2 | 6,320 | 2.40 |
| 岩松 | 0 | 0 | 0.00 | 9 | 31,500 | 68.48 | 48 | 112,961 | 88.94 | 0 | 0 | 0.00 |
| 城辺 | 1 | 22,000 | 33.85 | 18 | 190,100 | 165.16 | 66 | 374,975 | 124.38 | 0 | 0 | 0.00 |
| 宇和島南 | 3 | 65,000 | ----- | 15 | 185,500 | 662.50 | 47 | 253,277 | 146.05 | 2 | 1,965 | 1.14 |
| 見奈良 | 1 | 60,000 | 240.00 | 15 | 207,200 | 170.82 | 60 | 362,614 | 114.55 | 0 | 0 | 0.00 |
| 今治東 | 1 | 3,000 | ----- | 10 | 44,300 | 44.52 | 72 | 250,580 | 90.62 | 0 | 0 | 0.00 |
| 湯築 | 0 | 0 | ----- | 3 | 6,000 | 19.67 | 15 | 25,290 | 54.91 | 0 | 0 | 0.00 |
| 松山駅前 | 1 | 5,000 | 333.33 | 18 | 66,200 | 69.39 | 76 | 244,255 | 109.86 | 0 | 0 | 0.00 |
| 味生 | 1 | 5,000 | 58.82 | 15 | 80,800 | 109.19 | 52 | 191,722 | 97.75 | 1 | 4,121 | 2.19 |
| 松未 | 5 | 22,500 | 250.00 | 22 | 127,500 | 47.15 | 82 | 387,708 | 89.83 | 1 | 2,282 | 0.60 |
| 中萩 | 0 | 0 | 0.00 | 16 | 99,000 | 77.86 | 88 | 294,564 | 91.18 | 0 | 0 | 0.00 |
| 日高 | 1 | 1,000 | 6.67 | 26 | 196,200 | 113.21 | 87 | 417,147 | 112.33 | 1 | 3,347 | 0.88 |
| 三津浜東 | 0 | 0 | ----- | 9 | 77,000 | 293.89 | 22 | 97,995 | 263.10 | 0 | 0 | 0.00 |
| 金生 | 2 | 16,600 | 100.00 | 31 | 218,750 | 95.99 | 106 | 523,387 | 119.08 | 0 | 0 | 0.00 |
| 中之庄 | 1 | 3,800 | 76.00 | 11 | 146,000 | 156.15 | 50 | 302,415 | 153.51 | 1 | 152 | 0.06 |
| 飯岡 | 0 | 0 | 0.00 | 9 | 36,760 | 34.78 | 40 | 125,601 | 97.22 | 0 | 0 | 0.00 |
| 川内 | 1 | 5,000 | 100.00 | 18 | 159,500 | 129.99 | 73 | 413,675 | 101.03 | 0 | 0 | 0.00 |
| 桜井 | 0 | 0 | ----- | 7 | 36,900 | 31.84 | 53 | 199,789 | 93.00 | 1 | 7,806 | 3.78 |
| 松前 | 1 | 6,000 | 85.71 | 28 | 245,000 | 124.87 | 86 | 541,839 | 101.66 | 0 | 0 | 0.00 |
| 姫原 | 2 | 8,000 | ----- | 2 | 8,000 | 58.44 | 18 | 33,283 | 80.00 | 0 | 0 | 0.00 |
| 土居 | 0 | 0 | ----- | 13 | 123,000 | 100.41 | 64 | 297,760 | 111.04 | 0 | 0 | 0.00 |
| 砥部 | 0 | 0 | ----- | 14 | 218,500 | 139.17 | 64 | 494,482 | 126.93 | 0 | 0 | 0.00 |
| 来住 | 2 | 8,000 | 114.29 | 30 | 356,830 | 317.61 | 97 | 622,607 | 145.20 | 1 | 1,197 | 0.25 |
| 大阪 | 0 | 0 | ----- | 0 | 0 | ----- | 1 | 14,248 | 76.83 | 0 | 0 | 0.00 |
| とさわ | 0 | 0 | ----- | 0 | 0 | 0.00 | 3 | 3,702 | 79.00 | 0 | 0 | 0.00 |
| 計 | 180 | 1,739,987 | 131.45 | 2,076 | 20,519,347 | 114.82 | 7,331 | 46,937,785 | 111.89 | 60 | 257,719 | 0.58 |

*代弁率は年度初めから当該月までの平均残高により算出したものです。

| 店 舗 名 | 保 証 承 諾 | | | | | | 保 証 債 務 残 高 | | | 代 位 弁 済 | | |
|-----------|---------|---------|-------------------|-------|-----------|-------------------|-------------|-----------|-------------------|---------|--------|------------|
| | 当 月 中 | | 対前年 同月比 (%) | 当 月 末 | | 対前年 同月比 (%) | 当 月 末 | | 対前年 同月比 (%) | 当 月 末 | | 代弁率 (%) |
| | 件数 | 金 額 | | 件数 | 金 額 | | 件数 | 金 額 | | 件数 | 金 額 | |
| 高知 松 山 | 0 | 0 | 0.00 | 14 | 242,400 | 269.33 | 36 | 401,772 | 129.35 | 0 | 0 | 0.00 |
| 今 治 | 1 | 600 | ----- | 5 | 60,600 | 606.00 | 17 | 123,142 | 123.72 | 0 | 0 | 0.00 |
| 新 居 浜 | 0 | 0 | 0.00 | 4 | 15,500 | 31.00 | 33 | 162,566 | 91.79 | 0 | 0 | 0.00 |
| 八 幡 浜 | 0 | 0 | ----- | 1 | 13,000 | 41.94 | 13 | 113,236 | 68.02 | 0 | 0 | 0.00 |
| 宇 和 島 | 1 | 5,000 | 100.00 | 12 | 83,000 | 148.21 | 42 | 230,028 | 152.94 | 0 | 0 | 0.00 |
| 城 辺 | 0 | 0 | ----- | 2 | 13,910 | 126.45 | 21 | 95,052 | 83.37 | 0 | 0 | 0.00 |
| 計 | 2 | 5,600 | 16.47 | 38 | 428,410 | 172.75 | 162 | 1,125,796 | 110.57 | 0 | 0 | 0.00 |
| 徳島大正 松 山 | 0 | 0 | 0.00 | 13 | 180,500 | 67.48 | 26 | 534,415 | 218.43 | 0 | 0 | 0.00 |
| 今 治 | 1 | 1,400 | 17.50 | 31 | 408,400 | 245.29 | 94 | 696,782 | 113.02 | 1 | 3,259 | 0.49 |
| 池 田 | 0 | 0 | ----- | 0 | 0 | ----- | 1 | 5,478 | 88.04 | 0 | 0 | 0.00 |
| 計 | 1 | 1,400 | 0.76 | 44 | 588,900 | 135.69 | 121 | 1,236,675 | 142.57 | 1 | 3,259 | 0.29 |
| 香川 松 山 | 5 | 43,000 | 45.26 | 85 | 1,297,800 | 274.96 | 143 | 1,868,822 | 206.83 | 1 | 7,992 | 0.55 |
| 松 山 西 | 4 | 12,000 | 16.00 | 40 | 660,000 | 295.96 | 67 | 924,317 | 258.19 | 1 | 2,617 | 0.42 |
| 今 治 | 1 | 10,000 | 66.67 | 52 | 631,100 | 218.75 | 145 | 1,099,648 | 151.63 | 0 | 0 | 0.00 |
| 西 条 | 1 | 2,000 | 40.00 | 28 | 414,000 | 212.42 | 67 | 639,527 | 155.10 | 0 | 0 | 0.00 |
| 新 居 浜 | 4 | 28,000 | 107.69 | 44 | 417,700 | 179.81 | 119 | 924,590 | 137.85 | 3 | 11,130 | 1.41 |
| 三 島 | 0 | 0 | ----- | 18 | 152,500 | 203.33 | 52 | 336,623 | 132.14 | 0 | 0 | 0.00 |
| 川 之 江 | 0 | 0 | ----- | 16 | 200,200 | 678.64 | 68 | 690,536 | 115.66 | 1 | 2,463 | 0.39 |
| 大 洲 | 1 | 75,000 | 1,363.64 | 32 | 420,150 | 95.40 | 95 | 738,715 | 131.97 | 0 | 0 | 0.00 |
| 八 幡 浜 | 0 | 0 | ----- | 17 | 104,400 | 103.37 | 38 | 208,739 | 140.45 | 0 | 0 | 0.00 |
| 宇 和 島 | 2 | 15,000 | 21.13 | 28 | 360,000 | 105.26 | 81 | 608,055 | 118.74 | 0 | 0 | 0.00 |
| 岩 松 | 0 | 0 | ----- | 4 | 52,000 | 123.81 | 17 | 112,927 | 111.59 | 0 | 0 | 0.00 |
| 観音寺東 | 0 | 0 | ----- | 0 | 0 | 0.00 | 1 | 1,864 | 94.00 | 0 | 0 | 0.00 |
| 計 | 18 | 185,000 | 63.25 | 364 | 4,709,850 | 192.82 | 893 | 8,154,362 | 155.46 | 6 | 24,201 | 0.36 |
| もみじ 福 山 東 | 0 | 0 | ----- | 0 | 0 | ----- | 1 | 1,328 | 82.18 | 0 | 0 | 0.00 |
| 因 島 | 0 | 0 | ----- | 1 | 10,000 | 100.00 | 1 | 10,000 | 92.17 | 0 | 0 | 0.00 |
| 計 | 0 | 0 | ----- | 1 | 10,000 | 100.00 | 2 | 11,328 | 90.87 | 0 | 0 | 0.00 |
| 愛媛信用 本 店 | 8 | 30,500 | 174.29 | 49 | 254,800 | 100.04 | 153 | 686,323 | 113.57 | 5 | 33,684 | 5.09 |
| 城 東 | 1 | 500 | 6.67 | 15 | 110,000 | 99.26 | 54 | 251,192 | 116.47 | 0 | 0 | 0.00 |
| 松山本町 | 2 | 6,000 | ----- | 33 | 193,700 | 124.01 | 86 | 422,298 | 135.05 | 0 | 0 | 0.00 |
| 道 後 | 0 | 0 | ----- | 19 | 78,500 | 272.57 | 61 | 165,803 | 96.56 | 0 | 0 | 0.00 |
| 東環東本 | 2 | 5,500 | 183.33 | 42 | 180,600 | 244.05 | 86 | 366,066 | 142.16 | 0 | 0 | 0.00 |
| 久 米 | 5 | 26,600 | 302.27 | 87 | 739,050 | 142.29 | 177 | 1,195,894 | 133.36 | 0 | 0 | 0.00 |
| 潮 見 | 5 | 11,500 | 442.31 | 31 | 177,800 | 149.41 | 70 | 397,541 | 117.88 | 0 | 0 | 0.00 |
| 余 戸 | 3 | 16,000 | 200.00 | 31 | 268,720 | 670.12 | 53 | 324,591 | 151.88 | 0 | 0 | 0.00 |
| 中 央 通 | 4 | 11,000 | ----- | 44 | 189,450 | 370.16 | 62 | 227,170 | 233.99 | 0 | 0 | 0.00 |
| 石 井 | 2 | 7,000 | 28.00 | 55 | 463,940 | 319.96 | 131 | 791,788 | 132.14 | 0 | 0 | 0.00 |
| 平 井 | 1 | 4,500 | 69.23 | 30 | 229,800 | 178.69 | 79 | 355,067 | 118.30 | 1 | 2,826 | 0.87 |
| 斉 院 | 1 | 6,000 | 150.00 | 31 | 227,330 | 347.07 | 54 | 297,718 | 179.01 | 0 | 0 | 0.00 |
| 土 居 田 | 1 | 3,000 | ----- | 23 | 140,000 | 438.87 | 52 | 185,671 | 144.89 | 0 | 0 | 0.00 |
| 立 花 | 3 | 7,000 | 35.00 | 8 | 62,040 | 93.01 | 26 | 82,192 | 39.80 | 0 | 0 | 0.00 |
| 砥 部 | 2 | 8,000 | 44.44 | 32 | 252,300 | 124.96 | 91 | 474,973 | 128.72 | 0 | 0 | 0.00 |
| 横 河 原 | 1 | 2,000 | 41.67 | 16 | 54,200 | 66.67 | 48 | 134,320 | 117.83 | 0 | 0 | 0.00 |
| 久 万 | 0 | 0 | 0.00 | 7 | 29,500 | 39.86 | 16 | 114,067 | 97.31 | 0 | 0 | 0.00 |
| 今 治 | 9 | 219,000 | 314.20 | 69 | 945,500 | 182.57 | 249 | 1,686,705 | 125.83 | 1 | 8,432 | 0.53 |
| 常 盤 町 | 1 | 3,000 | 16.67 | 27 | 147,500 | 160.68 | 88 | 268,340 | 94.60 | 1 | 2,482 | 0.92 |
| 鳥 生 | 1 | 10,000 | 10.87 | 21 | 279,300 | 94.98 | 78 | 610,401 | 127.48 | 0 | 0 | 0.00 |
| 波 止 浜 | 2 | 13,000 | 61.90 | 23 | 204,500 | 55.12 | 77 | 681,185 | 99.32 | 0 | 0 | 0.00 |
| 喜 田 村 | 1 | 10,000 | 100.00 | 38 | 303,650 | 137.03 | 110 | 494,113 | 123.98 | 0 | 0 | 0.00 |
| 壬 生 川 | 2 | 20,000 | 22.22 | 35 | 261,200 | 134.85 | 84 | 462,947 | 154.25 | 0 | 0 | 0.00 |
| 丹 原 | 0 | 0 | 0.00 | 2 | 12,500 | 36.23 | 19 | 87,940 | 82.92 | 0 | 0 | 0.00 |
| 菊 間 | 1 | 7,000 | 93.33 | 12 | 63,000 | 153.66 | 24 | 86,563 | 136.44 | 0 | 0 | 0.00 |
| 大 西 | 1 | 1,000 | ----- | 19 | 163,700 | 172.32 | 59 | 262,858 | 122.66 | 0 | 0 | 0.00 |

*代弁率は年度初めから当該月までの平均残高により算出したものです。

2020年2月分

(単位：千円)

| 店 舗 名 | 保 証 承 諾 | | | | | | 保 証 債 務 残 高 | | | 代 位 弁 済 | | |
|----------|---------|---------|-------------------|-------|-----------|-------------------|-------------|------------|-------------------|---------|--------|------------|
| | 当 月 中 | | 対前年 同月比 (%) | 当 月 末 | | 対前年 同月比 (%) | 当 月 末 | | 対前年 同月比 (%) | 当 月 末 | | 代弁率 (%) |
| | 件数 | 金 額 | | 件数 | 金 額 | | 件数 | 金 額 | | 件数 | 金 額 | |
| 愛媛信用 八幡浜 | 3 | 45,900 | ----- | 38 | 300,400 | 191.12 | 100 | 522,271 | 109.46 | 1 | 2,076 | 0.42 |
| 江戸岡 | 0 | 0 | ----- | 3 | 2,500 | ----- | 6 | 5,966 | 88.69 | 0 | 0 | 0.00 |
| 大洲 | 0 | 0 | 0.00 | 14 | 73,900 | 36.61 | 72 | 360,338 | 106.72 | 0 | 0 | 0.00 |
| 野村 | 1 | 30,000 | 750.00 | 6 | 51,800 | 158.41 | 25 | 101,590 | 102.09 | 0 | 0 | 0.00 |
| 宮西 | 4 | 13,200 | ----- | 18 | 101,600 | 282.54 | 41 | 132,782 | 139.54 | 0 | 0 | 0.00 |
| 今治立花 | 0 | 0 | ----- | 3 | 17,000 | ----- | 15 | 31,630 | 115.73 | 0 | 0 | 0.00 |
| 朝生田 | 2 | 8,000 | 1,142.86 | 34 | 139,200 | 160.55 | 63 | 264,172 | 132.12 | 0 | 0 | 0.00 |
| 川内 | 1 | 1,000 | 4.17 | 14 | 266,600 | 219.66 | 39 | 369,686 | 151.72 | 0 | 0 | 0.00 |
| とべ中央 | 2 | 10,000 | 135.14 | 18 | 85,100 | 68.96 | 109 | 302,920 | 81.39 | 0 | 0 | 0.00 |
| 垣生 | 2 | 10,000 | ----- | 24 | 112,380 | 202.78 | 78 | 339,986 | 103.08 | 0 | 0 | 0.00 |
| 雄郡 | 2 | 7,950 | 530.00 | 35 | 140,050 | 77.81 | 88 | 331,511 | 108.68 | 0 | 0 | 0.00 |
| 和泉 | 6 | 20,900 | 76.84 | 42 | 260,100 | 179.60 | 115 | 461,703 | 150.11 | 1 | 6,807 | 1.72 |
| 港南 | 0 | 0 | ----- | 4 | 41,500 | 2,075.00 | 11 | 81,526 | 108.25 | 0 | 0 | 0.00 |
| 郡中 | 1 | 16,000 | 133.33 | 36 | 169,700 | 136.74 | 108 | 324,522 | 116.84 | 2 | 2,355 | 0.76 |
| 松前 | 2 | 13,000 | ----- | 12 | 123,000 | 159.33 | 31 | 175,457 | 119.82 | 0 | 0 | 0.00 |
| 北条 | 1 | 3,000 | ----- | 26 | 133,000 | 158.52 | 59 | 198,055 | 145.35 | 0 | 0 | 0.00 |
| 溝辺 | 1 | 5,000 | 52.63 | 20 | 85,490 | 118.08 | 65 | 217,269 | 100.84 | 0 | 0 | 0.00 |
| 三津浜 | 5 | 39,000 | 260.00 | 60 | 381,300 | 341.36 | 116 | 501,005 | 191.80 | 0 | 0 | 0.00 |
| 味生 | 0 | 0 | ----- | 18 | 72,900 | 89.45 | 42 | 150,426 | 129.59 | 0 | 0 | 0.00 |
| 西条 | 4 | 21,000 | 64.62 | 33 | 171,600 | 79.93 | 101 | 510,834 | 122.62 | 0 | 0 | 0.00 |
| 新居浜 | 4 | 16,000 | 213.33 | 46 | 372,300 | 124.42 | 128 | 669,269 | 123.64 | 5 | 24,654 | 3.89 |
| きし | 4 | 25,000 | 166.67 | 45 | 307,270 | 179.61 | 110 | 470,282 | 134.66 | 0 | 0 | 0.00 |
| 中萩 | 1 | 5,000 | 90.91 | 39 | 167,950 | 202.76 | 90 | 297,938 | 147.42 | 0 | 0 | 0.00 |
| 三島 | 2 | 4,400 | 44.00 | 15 | 164,400 | 221.56 | 36 | 237,686 | 146.25 | 0 | 0 | 0.00 |
| 川之江 | 1 | 1,500 | 30.00 | 19 | 123,550 | 358.12 | 44 | 178,158 | 207.68 | 1 | 1,401 | 1.04 |
| 計 | 108 | 723,950 | 116.32 | 1,421 | 9,897,170 | 150.45 | 3,779 | 18,350,708 | 124.27 | 18 | 84,717 | 0.50 |
| 川之江 本店 | 1 | 6,000 | 35.93 | 17 | 248,700 | 330.72 | 42 | 378,922 | 216.55 | 0 | 0 | 0.00 |
| 上分 | 0 | 0 | ----- | 9 | 74,400 | 61.23 | 35 | 218,570 | 113.00 | 0 | 0 | 0.00 |
| 三島 | 1 | 2,000 | ----- | 8 | 86,800 | 667.69 | 16 | 99,561 | 225.12 | 0 | 0 | 0.00 |
| 南 | 1 | 15,000 | ----- | 18 | 174,600 | 219.62 | 36 | 296,612 | 139.01 | 0 | 0 | 0.00 |
| 東 | 1 | 4,000 | ----- | 7 | 31,000 | 344.44 | 18 | 65,700 | 99.90 | 0 | 0 | 0.00 |
| 西 | 0 | 0 | ----- | 15 | 136,500 | 278.57 | 39 | 241,742 | 185.45 | 0 | 0 | 0.00 |
| 計 | 4 | 27,000 | 161.68 | 74 | 752,000 | 216.59 | 186 | 1,301,107 | 158.26 | 0 | 0 | 0.00 |
| 東予信用 本店 | 1 | 1,000 | 10.00 | 16 | 152,550 | 233.61 | 71 | 313,602 | 126.58 | 2 | 7,027 | 2.48 |
| 泉川 | 2 | 22,480 | ----- | 9 | 78,780 | 250.10 | 30 | 115,003 | 120.06 | 0 | 0 | 0.00 |
| 川東 | 0 | 0 | ----- | 22 | 187,200 | 243.12 | 61 | 387,046 | 151.00 | 0 | 0 | 0.00 |
| 三島 | 2 | 10,000 | ----- | 9 | 82,000 | 205.00 | 42 | 152,120 | 111.15 | 0 | 0 | 0.00 |
| 寒川 | 0 | 0 | ----- | 19 | 73,850 | 230.78 | 50 | 133,195 | 160.05 | 0 | 0 | 0.00 |
| 西条 | 0 | 0 | 0.00 | 15 | 79,000 | 144.72 | 41 | 164,571 | 141.85 | 1 | 222 | 0.16 |
| 小松 | 0 | 0 | 0.00 | 13 | 83,500 | 155.78 | 35 | 127,812 | 165.06 | 0 | 0 | 0.00 |
| 中萩 | 0 | 0 | ----- | 0 | 0 | 0.00 | 21 | 35,291 | 72.50 | 0 | 0 | 0.00 |
| 喜多川 | 0 | 0 | 0.00 | 6 | 29,500 | 327.78 | 14 | 40,237 | 173.53 | 0 | 0 | 0.00 |
| 新居浜駅 | 0 | 0 | ----- | 8 | 45,000 | 156.79 | 27 | 110,814 | 127.36 | 0 | 0 | 0.00 |
| 計 | 5 | 33,480 | 145.57 | 117 | 811,380 | 197.13 | 392 | 1,579,690 | 134.75 | 3 | 7,248 | 0.53 |
| 宇和島 本店 | 5 | 24,000 | 126.32 | 69 | 334,300 | 119.31 | 187 | 739,555 | 119.38 | 1 | 4,577 | 0.66 |
| 恵美須町 | 2 | 18,000 | ----- | 26 | 178,000 | 169.85 | 106 | 445,314 | 124.86 | 0 | 0 | 0.00 |
| 新橋 | 1 | 3,500 | ----- | 23 | 68,200 | 59.88 | 83 | 225,770 | 101.77 | 0 | 0 | 0.00 |
| 城南 | 0 | 0 | ----- | 7 | 52,000 | 165.08 | 27 | 88,441 | 134.82 | 0 | 0 | 0.00 |
| 来 | 2 | 10,000 | ----- | 15 | 57,200 | 79.01 | 54 | 189,177 | 107.36 | 0 | 0 | 0.00 |
| 泉町 | 0 | 0 | ----- | 9 | 30,100 | 236.08 | 43 | 93,364 | 102.90 | 0 | 0 | 0.00 |
| 吉田 | 0 | 0 | 0.00 | 17 | 139,600 | 78.50 | 50 | 280,755 | 147.42 | 0 | 0 | 0.00 |
| 南宇和 | 1 | 3,000 | 33.33 | 20 | 172,000 | 95.61 | 56 | 407,879 | 139.37 | 0 | 0 | 0.00 |
| 三間 | 0 | 0 | ----- | 12 | 40,700 | 99.51 | 41 | 116,777 | 100.52 | 0 | 0 | 0.00 |

*代弁率は年度初めから当該月までの平均残高により算出したものです。

2020年2月分

(単位：千円)

| 店 舗 名 | 保 証 | | | 承 諾 | | | 保 証 債 務 残 高 | | | 代 位 弁 済 | | |
|-----------|-------|-----------|-------------------|-------|------------|-------------------|-------------|-------------|-------------------|---------|-----------|------------|
| | 当 月 中 | | 対前年 同月比 (%) | 当 月 末 | | 対前年 同月比 (%) | 当 月 末 | | 対前年 同月比 (%) | 当 月 末 | | 代弁率 (%) |
| | 件数 | 金 額 | | 件数 | 金 額 | | 件数 | 金 額 | | 件数 | 金 額 | |
| 宇和島 卯之町 | 0 | 0 | 0.00 | 22 | 135,410 | 185.52 | 55 | 290,951 | 130.71 | 2 | 7,345 | 3.05 |
| 計 | 11 | 58,500 | 160.27 | 220 | 1,207,510 | 111.07 | 702 | 2,877,981 | 122.34 | 3 | 11,921 | 0.46 |
| 観音寺 四国中央 | 3 | 39,200 | 980.00 | 50 | 591,500 | 520.69 | 65 | 665,339 | 495.89 | 0 | 0 | 0.00 |
| 計 | 3 | 39,200 | 980.00 | 50 | 591,500 | 520.69 | 65 | 665,339 | 495.89 | 0 | 0 | 0.00 |
| 商工中金 松山 | 0 | 0 | 0.00 | 3 | 41,600 | 80.95 | 31 | 185,199 | 74.00 | 2 | 2,871 | 1.34 |
| 高松 | 0 | 0 | ----- | 0 | 0 | ----- | 1 | 14,702 | 83.57 | 0 | 0 | 0.00 |
| 計 | 0 | 0 | 0.00 | 3 | 41,600 | 80.95 | 32 | 199,901 | 74.63 | 2 | 2,871 | 1.25 |
| 県信連 本所 | 0 | 0 | ----- | 1 | 30,000 | ----- | 1 | 25,500 | ----- | 0 | 0 | 0.00 |
| 計 | 0 | 0 | ----- | 1 | 30,000 | ----- | 1 | 25,500 | ----- | 0 | 0 | 0.00 |
| 単一農協 愛媛南農 | 0 | 0 | 0.00 | 0 | 0 | 0.00 | 4 | 7,842 | 72.89 | 0 | 0 | 0.00 |
| 越智今農 | 0 | 0 | ----- | 0 | 0 | 0.00 | 3 | 2,305 | 59.76 | 0 | 0 | 0.00 |
| 中央農協 | 0 | 0 | ----- | 0 | 0 | ----- | 1 | 3,509 | 67.57 | 0 | 0 | 0.00 |
| 計 | 0 | 0 | 0.00 | 0 | 0 | 0.00 | 8 | 13,656 | 68.94 | 0 | 0 | 0.00 |
| 総合計 | 498 | 4,570,137 | 89.92 | 6,950 | 70,513,753 | 133.43 | 22,704 | 165,909,490 | 113.46 | 163 | 1,100,201 | 0.71 |

※代弁率は年度初めから当該月までの平均残高により算出したものです。

あなたの
愛媛県民度が
試される

愛媛 歴史文化 検定

〈第12回〉

〈難易度〉 ☆☆☆難しい ☆☆☆ふつう ☆やさしい

第1問 次の問いに答えよ。(配点 50)

問1 幕末にペリーの黒船が日本に来港し、日本でも黒船が必要だという声ができ、4つのグループが蒸気船の製作に取りかかった。江戸幕府、薩摩藩、佐賀藩と残るもう一つの藩を選びなさい。

- ①松山藩 ②宇和島藩 ③大洲藩
④今治藩

問2 松山城の石垣全般につかわれた石の種類を選びなさい。

- ①凝灰岩 ②石灰岩 ③安山岩 ④花崗岩

問3 現八幡浜市生まれの大相撲力士で、明治31年大関に昇進し、四股名はその後高砂部屋象徴となった。その四股名を選びなさい。

- ①朝汐太郎 ②大鵬 ③若乃花 ④小錦

問4 江戸時代初めに、城造りの名人である藤堂高虎が築いた今治城は、彼が伊勢の伊賀に移ることとなり、天守閣も移築された。移築された京都の城を選びなさい。

- ①福知山城 ②伏見城 ③亀山城
④二条城

問5 正岡子規の俳句革新に大きく影響を及ぼし、松山市章のデザインも手掛けた日本画家を選びなさい。

- ①下村為山 ②三輪田米山
③白井雨山 ④村上三島



第2問 次の問いに答えよ。(配点 50)

問6 現内子町出身でビールの国産化に成功。ビール産業隆盛の基礎を築き、ビール王と呼ばれるまでに
なつた人物を選びなさい。

- ①阿部平助 ②鍵谷カナ ③杉野丈助
④高橋龍太郎

問7 2019年1月15日からスタートした道後温泉本館の保存修理工事の終了予定工期を選びなさい。

- ①2022年12月 ②2024年12月 ③2026年12月
④2028年12月

問8 西予市宇和町で見られる、稲を刈り取って脱穀した後の藁を円錐状に積み上げたものの名前を選びなさい。



- ①いなこづみ ②わらぐろ ③いなむら ④わらばしら

問9 香川県・愛媛県の共同アンテナショップ「香川・愛媛せとうち旬彩館」のある東京の街を選びなさい。

- ①銀座 ②丸の内 ③汐留 ④新橋

問10 岩城島中央部の積善山にある桜の名所を選びなさい。

- ①世善桜 ②薄墨桜 ③三千本桜
④十六日桜

解答

〈問1〉 ②宇和島藩
宇和島藩の船は日本人だけでつくった蒸気船の第一号。
〈問2〉 ④花崗岩
〈問3〉 ①朝汐太郎
〈問4〉 ③亀山城
〈問5〉 ①下村為山 (しもむらいざん)
松山市章は明治44年4月7日に制定された。
②神官・書家/③彫刻家・日本画家/④書家
〈問6〉 ④高橋龍太郎

①今治タオルの創始者/②伊予餅の創始者/③砥部焼陶祖
〈問7〉 ②2024年12月
保存修理工事の総事業費はおよそ26億円。
〈問8〉 ②わらぐろ
〈問9〉 ④新橋
〈問10〉 ③三千本桜 (越智郡上島町)
約3千本の桜が山をピンク色に染める桜景色は「天女の羽衣」と呼ばれる。
①内子町/②松山市 (西法寺)/④松山市 (天徳寺)

得点

100



愛媛県信用保証協会
EHIME GUARANTEE

本 所

〒790-8651 松山市千舟町3丁目3番地8 千舟町スクエアガーデン8,9階
総務部
総務課 TEL089-931-2111(代) FAX089-931-2107
電算課 TEL089-931-2115 FAX089-931-2170
業務統括部
企業支援課 TEL089-931-2114 FAX089-931-1026
管理推進課 TEL089-931-2117 FAX089-931-1026
監査室 TEL089-931-2180 FAX089-931-1026

松山事業部 業務区域 松山市・東温市・伊予市・久万高原町・砥部町・松前町

〒790-8651 松山市千舟町3丁目3番地8 千舟町スクエアガーデン7階
保証一課・保証二課・管理課
TEL089-931-2118 FAX089-931-2174

新居浜支所 業務区域 新居浜市・西条市・四国中央市

〒792-0025 新居浜市一宮町2丁目4番8号 新居浜商工会館2階
保証課 TEL0897-33-8282 FAX0897-33-8284
管理課 TEL0897-33-8292 FAX0897-33-8293

今治支所 業務区域 今治市・上島町

〒794-0042 今治市旭町2丁目3番地20 今治商工会議所ビル5階
TEL0898-23-0170 FAX0898-23-0758

八幡浜支所 業務区域 八幡浜市・大洲市・西予市・内子町・伊方町

〒796-8691 八幡浜市1590番地22 八幡浜商工会館4階
TEL0894-22-2003 FAX0894-22-3137

宇和島支所 業務区域 宇和島市・鬼北町・松野町・愛南町

〒798-0040 宇和島市中央町1丁目9番10号 愛媛新聞ビル5階
TEL0895-22-6556 FAX0895-22-6583



LINE

保証協会のホットな話題を
お届けしています。

