

保証月報



愛南町家串地区と宇和海



8

Guarantee Information »

- 創業者向け冊子の作成について
- 伊予銀行「法人融資アカデミー研修会」にて講義を行いました
- 平成30年7月豪雨による災害に関する経営安定関連保証4号の指定期間の延長等について
- 令和2年7月豪雨による災害に関する経営安定関連保証4号の指定告示について
- 経営安定関連保証1号に規定する「事業者」の指定について
- 「新型コロナウイルス感染症の拡大による影響」に係る保証制度及び保証実績について

Column »

えひめのパワースポット12選



愛媛県信用保証協会
EHIME GUARANTEE

保証月報



8

Contents

保証情報 Guarantee Information >>

- 創業者向け冊子の作成について 1
- 伊予銀行「法人融資アカデミー研修会」にて講義を行いました 1
- 平成30年7月豪雨による災害に関する
経営安定関連保証4号の指定期間の延長等について 2
- 令和2年7月豪雨による災害に関する
経営安定関連保証4号の指定告示について 2
- 経営安定関連保証1号に規定する「事業者」の指定について 2
- 「新型コロナウイルス感染症の拡大による影響」に係る
保証制度及び保証実績について 3

保証状況 Guarantee Condition >>

- 今月の保証概況（2020年7月） 4
- 本・支所別保証状況 5
- 金融機関別保証状況 5
- 業種別保証状況 6
- 金額別・期間別・使途別保証状況 7
- 市町制度保証状況 8
- ランキングベスト10 9
- 金融機関店舗別保証状況 10

コラム Column >>

- えひめのパワースポット12選

当協会ホームページのご案内

愛媛県信用

検索



<http://www.ehime-cgc.or.jp/>

お知らせ (更新・新着情報)

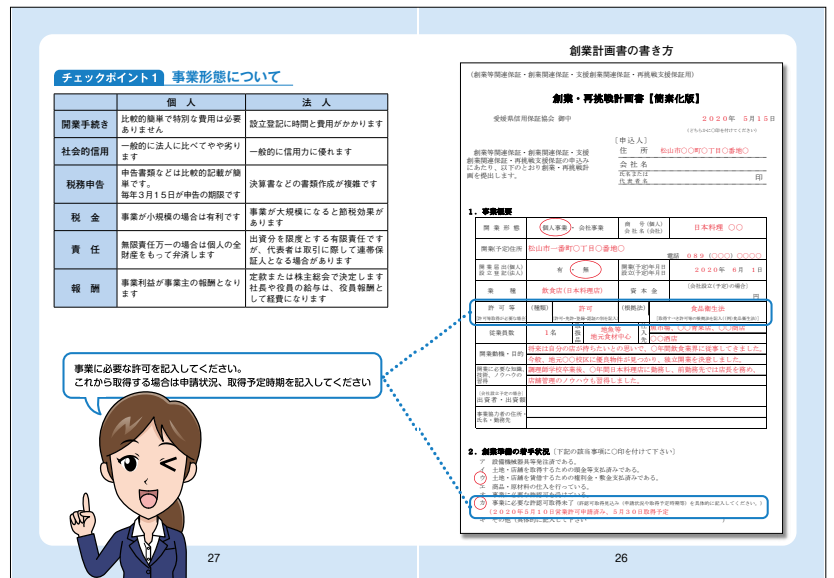
- 2020年08月04日 顧問並びに役員の変更について
- 2020年08月03日 保証の概況：「2020年7月」を掲載しました。
- 2020年07月31日 2019年度経営計画の評価を掲載しました。
- 2020年07月28日 伊予銀行「法人融資アカデミー研修会」にて講義を行いました。
- 2020年07月16日 金融機関向けパンフレット「信用保証のご案内2020」を掲載しました。



創業者向け冊子の作成について

今年度も引き続き、当協会の取組みについて漫画で紹介した創業者向け冊子を作成しました。保証協会を利用して創業を実現するサクセスストーリーに加え、今回は創業計画書の書き方も掲載しています。

当協会は2017年より「創業支援チーム」を組成し、地域経済の新たな担い手を創出する「創業支援」に積極的に取り組んでいますので、お気軽にお問い合わせください。



伊予銀行「法人融資アカデミー研修会」にて講義を行いました

7月22日、伊予銀行の法人融資に精通した人材を育成する「法人融資アカデミー」の受講者14名を対象に、当協会職員が講義を行いました。

保証協会職員が信用保証制度の概要を説明することで、保証協会をより身近に感じていただいたうえで、銀行業務における保証付融資の実務上の留意点等を伊予銀行本部の方からご説明いただきました。受講生の皆さまからは積極的にご質問をいただき、活発な意見交換の場ともなりました。

保証協会は地域経済の活性化に貢献するために、今後ともこのような活動を通じて関係機関の皆様との連携を強化してまいります。新型コロナウイルスの感染拡大防止には十分注意してまいりますので、講師派遣などのご要望がございましたら、業務統括部企業支援課（TEL：089-931-2114）までお気軽にご連絡ください。



平成30年7月豪雨による災害に関する 経営安定関連保証4号の指定期間の延長等について

平成30年7月豪雨による災害に係るセーフティネット保証4号につきまして、2020年7月10日をもって指定地域が縮小され、指定期間が延長されましたのでお知らせします。なお、2020年4月10日の指定期間延長の際に指定地域が縮小されたことにより、愛媛県内には指定地域はございません。

<指定地域>

岡山県	倉敷市
-----	-----

<指定期間>

【延長前】2020年7月11日 【延長後】2020年10月11日

令和2年7月豪雨による災害に関する 経営安定関連保証4号の指定告示について

令和2年7月豪雨に伴う災害について、7月4日をもってセーフティネット4号の指定がなされ、7月13日、20日、22日に順次指定地域が追加されていますので、お知らせします。

<指定地域>

長野県	14市町村	佐賀県	1市
岐阜県	6市	熊本県	26市町村
島根県	1市	大分県	4市町
福岡県	4市	鹿児島県	11市町

<指定期間>

2020年7月4日～2020年10月21日

経営安定関連保証1号に規定する「事業者」の指定について

中小企業信用保険法第2条第5項第1号の規定に基づき、下記の事業者が指定されましたので、お知らせします。

名称	住所	指定期間
(株)国際ホテル	青森県青森市新町一丁目	2020年5月25日～2021年5月24日

「新型コロナウイルス感染症の拡大による影響」に係る保証制度及び保証実績について

新型コロナウイルス感染症の拡大による影響を受けている中小企業・小規模事業者に対する資金繰り支援として県災害関連対策資金「新型コロナウイルス感染症対策資金」を実施しています。

当保証制度の2020年7月末における保証実績は以下の通りです。

【新型コロナウイルス感染症対策資金の概要】

保証制度	資格要件等	保証料・利子の補給	保証限度額	保証期間	措置期間
(全国統一枠)	次のいずれかの認定を受けたもの ①セーフティネット保証4号 ②セーフティネット保証5号 ③危機関連保証	国 ^{※1}	40,000千円 ^{※2}	10年以内	5年以内
(県独自枠)		県・市町	50,000千円 ^{※2}	7年以内	1年以内

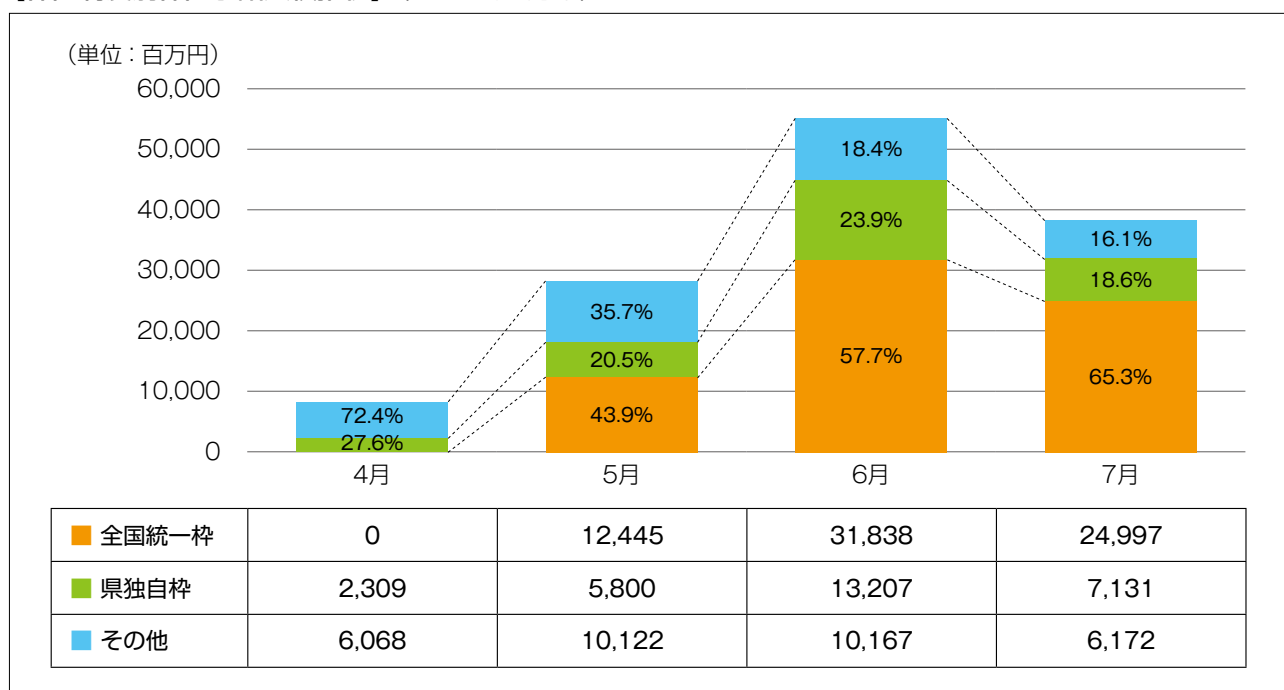
※1 法人や小規模でない個人事業主で売上減少率が15%に満たない場合は、保証料補給は半額となり、利子補給はありません。

※2 全国統一枠と県独自枠の合算で50,000千円の範囲となります。

【保証実績】(2020年7月末)

保証制度	保証承諾				保証債務残高	
	当月中		当月末		件数	金額(千円)
	件数	金額(千円)	件数	金額(千円)		
(全国統一枠)	1,455	24,997,480	4,053	69,280,522	3,638	61,351,052
(県独自枠)	359	7,131,000	1,350	28,446,600	1,225	25,841,685
合計	1,814	32,128,480	5,403	97,727,122	4,863	87,192,737

【保証制度別保証承諾実績推移】(2020年7月末)



※ 今月の保証概況 (2020年7月)

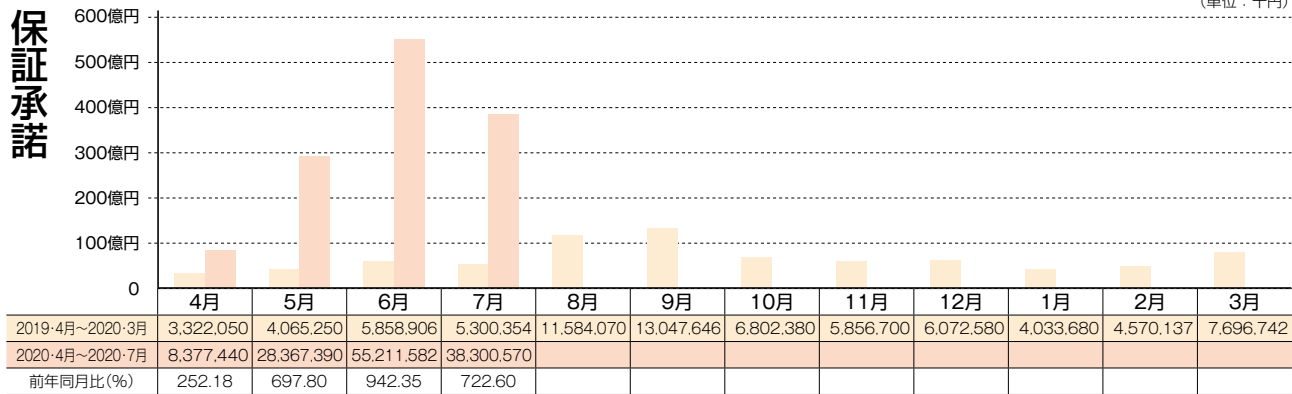
実績

(単位：千円)

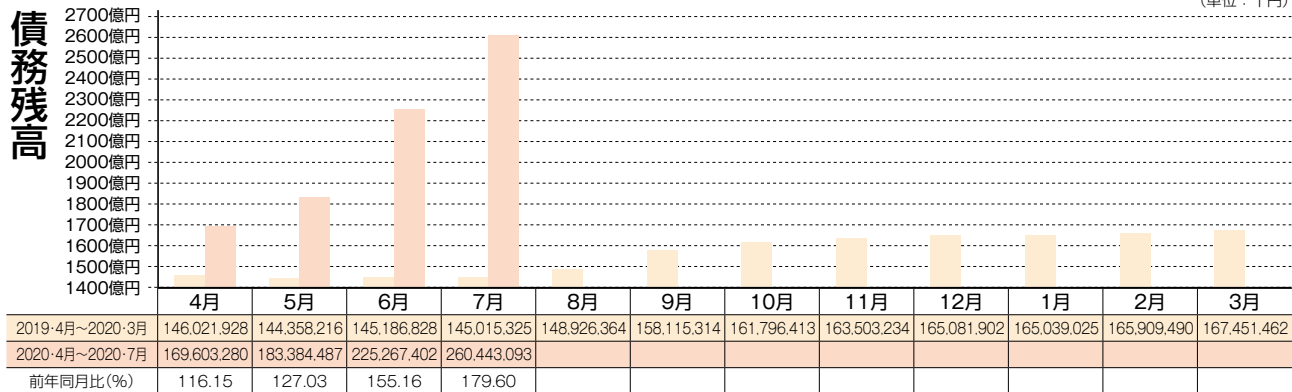
区分	当月中				当月末			
	件数	金額	対前年同月比(%)		件数	金額	対前年同月比(%)	
			件数	金額			件数	金額
保証申込	2,347	32,234,200	419.11	591.93	10,271	140,875,752	519.26	733.72
保証承諾	2,695	38,300,570	484.71	722.60	9,564	130,256,982	494.26	702.32
保証債務残高	—	—	—	—	28,022	260,443,093	132.08	179.60
代位弁済	11	108,910	100.00	212.41	62	487,322	106.90	152.60

推移グラフ

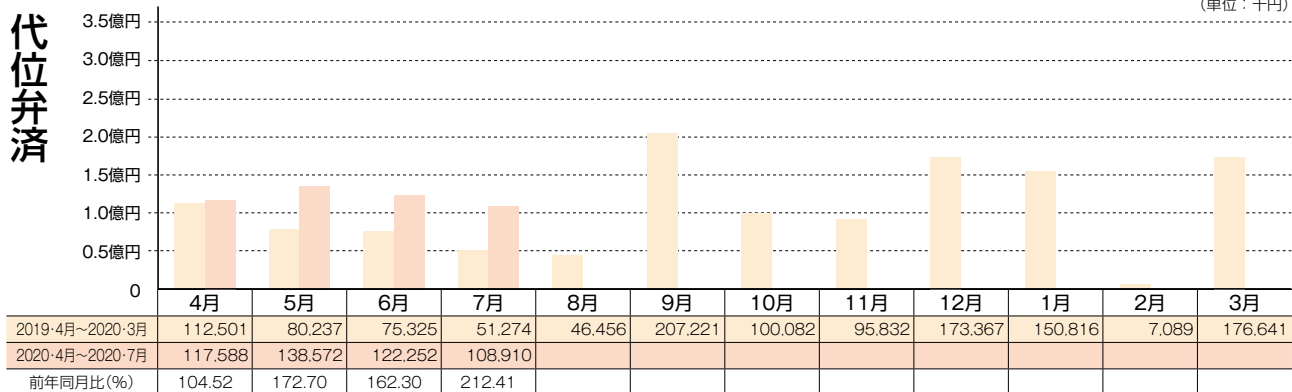
(単位：千円)



(単位：千円)



(単位：千円)



本・支所別保証状況 (2020年7月分)

(単位：千円)

区分	保証承諾						保証債務残高			代位弁済					
	当月中			当月末			当月末			当月中			当月末		
	件数	金額	前年比(%)	件数	金額	前年比(%)	件数	金額	前年比(%)	件数	金額	前年比(%)	件数	金額	前年比(%)
本所	1,222	16,839,200	622.16	5,004	63,429,132	665.05	13,110	124,873,443	182.85	5	34,439	113.74	31	248,962	198.35
新居浜	770	11,864,870	1108.04	2,117	31,381,100	934.44	6,205	57,665,118	193.21	5	73,789	540.51	16	187,281	440.47
今治	368	5,371,000	626.90	1,218	18,635,700	652.23	4,050	36,932,076	178.12	0	0	-----	9	32,004	45.13
八幡浜	194	2,292,100	805.12	688	8,444,700	551.18	2,389	21,762,049	148.21	0	0	0.00	5	18,393	49.47
宇和島	141	1,933,400	506.72	537	8,366,350	663.21	2,268	19,210,407	167.63	1	682	-----	1	682	1.58
合計	2,695	38,300,570	722.60	9,564	130,256,982	702.32	28,022	260,443,093	179.60	11	108,910	212.41	62	487,322	152.60

金融機関別保証状況 (2020年7月分)

(単位：千円)

		保証承諾						保証債務残高			代位弁済					
		当月中			当月末			当月末			当月中			当月末		
		件数	金額	構成比	件数	金額	構成比	件数	金額	構成比	件数	金額	構成比	件数	金額	構成比
銀行	伊予	1,033	16,931,290	3.179	50,377,970	38.68	9,725	109,523,416	42.05	6	104,209	26	378,895	77.75		
	四国	34	636,500	139	2,727,700	2.09	282	3,835,145	1.47	0	0	2	4,943	1.01		
	百十四	69	1,445,400	205	4,343,900	3.33	453	6,081,494	2.34	0	0	0	0	0.00		
	阿波	14	260,000	58	1,365,000	1.05	109	2,022,996	0.78	0	0	0	0	0.00		
	広島	82	1,619,000	197	3,682,820	2.83	504	5,411,810	2.08	0	0	0	0	0.00		
	中国	36	920,000	70	1,936,800	1.49	70	1,821,068	0.70	0	0	0	0	0.00		
	山口	3	65,000	16	455,000	0.35	49	907,203	0.35	0	0	0	0	0.00		
	西日本	0	0	0	0	0.00	2	8,043	0.00	0	0	0	0	0.00		
	みずほ	1	30,000	1	30,000	0.02	12	196,565	0.08	0	0	0	0	0.00		
	りそな	0	0	0	0	0.00	0	0	0.00	0	0	0	0	0.00		
	三井住友	0	0	1	500	0.00	6	42,677	0.02	0	0	0	0	0.00		
	三菱UFJ	0	0	0	0	0.00	13	116,100	0.04	0	0	0	0	0.00		
	三井住友信託	0	0	0	0	0.00	0	0	0.00	0	0	0	0	0.00		
	あおぞら	0	0	0	0	0.00	0	0	0.00	0	0	0	0	0.00		
	愛媛	636	7,820,050	2,746	33,957,732	26.07	8,718	71,396,519	27.41	3	3,560	23	70,205	14.41		
	香川	151	2,597,600	513	8,807,900	6.76	1,323	15,702,042	6.03	0	0	1	7,683	1.58		
	高知	30	467,000	102	1,814,700	1.39	245	2,654,948	1.02	0	0	1	4,181	0.86		
	徳島大正	16	173,000	51	715,500	0.55	154	1,817,615	0.70	0	0	0	0	0.00		
	もみじ	0	0	0	0	0.00	1	10,000	0.00	0	0	0	0	0.00		
小計	2,105	32,964,840	7,278	110,215,522	84.61	21,666	221,547,641	85.07	9	107,769	53	465,907	95.61			
信用金庫	愛媛	429	3,696,500	1,752	14,596,460	11.21	4,586	27,775,267	10.66	1	459	8	20,733	4.25		
	川の江	39	554,500	111	1,618,000	1.24	267	2,530,598	0.97	0	0	0	0	0.00		
	東予	62	473,230	197	1,786,150	1.37	524	3,055,361	1.17	0	0	0	0	0.00		
	宇和島	40	298,000	156	989,450	0.76	803	3,561,025	1.37	1	682	1	682	0.14		
	観音寺	16	301,000	66	1,038,900	0.80	135	1,745,849	0.67	0	0	0	0	0.00		
	信金中金	0	0	0	0	0.00	0	0	0.00	0	0	0	0	0.00		
	小計	586	5,323,230	2,282	20,028,960	15.38	6,315	38,668,100	14.85	2	1,141	9	21,415	4.39		
朝銀西	0	0	0	0	0.00	0	0	0.00	0	0	0	0	0.00			
県信連	0	0	0	0	0.00	2	32,628	0.01	0	0	0	0	0.00			
単一農協	4	12,500	4	12,500	0.01	8	17,321	0.01	0	0	0	0	0.00			
県信漁連	0	0	0	0	0.00	0	0	0.00	0	0	0	0	0.00			
農林中金	0	0	0	0	0.00	0	0	0.00	0	0	0	0	0.00			
商工中金	0	0	0	0	0.00	31	177,402	0.07	0	0	0	0	0.00			
損保・生保	0	0	0	0	0.00	0	0	0.00	0	0	0	0	0.00			
労働金庫	0	0	0	0	0.00	0	0	0.00	0	0	0	0	0.00			
その他	0	0	0	0	0.00	0	0	0.00	0	0	0	0	0.00			
小計	4	12,500	4	12,500	0.01	41	227,351	0.09	0	0	0	0	0.00			
合計	2,695	38,300,570	9,564	130,256,982	100.00	28,022	260,443,093	100.00	11	108,910	62	487,322	100.00			

業種別保証状況

業種別保証状況 (2020年7月分)

(単位：千円)

区分	保証承諾					保証債務残高			代位弁済				
	当月中		当月末			当月末			当月中		当月末		
	件数	金額	件数	金額	構成比	件数	金額	構成比	件数	金額	件数	金額	構成比
製造業	425	6,753,600	1,450	23,483,092	18.03	4,338	48,242,014	18.52	2	5,548	9	116,409	23.89
食料品工業	60	1,087,000	211	3,893,892	2.99	626	8,238,404	3.16	0	0	1	22,133	4.54
繊維品工業	41	731,000	163	2,869,700	2.20	500	6,583,074	2.53	0	0	0	0	0.00
木材・木製品工業	19	314,000	54	855,000	0.66	154	2,126,873	0.82	0	0	2	11,164	2.29
家具・建具工業	8	88,000	29	287,300	0.22	104	834,392	0.32	0	0	0	0	0.00
紙工業	40	686,500	126	2,478,500	1.90	279	4,401,091	1.69	2	5,548	2	5,548	1.14
製版・製本業	1	3,000	2	6,000	0.00	12	63,921	0.02	0	0	0	0	0.00
化学工業	0	0	9	228,000	0.18	20	330,015	0.13	0	0	0	0	0.00
石油石炭製品工業	0	0	3	60,000	0.05	4	73,200	0.03	0	0	0	0	0.00
ゴム・プラスチック工業	8	70,500	24	361,500	0.28	75	876,179	0.34	0	0	0	0	0.00
ゴム製品製造業	2	50,000	8	165,000	0.13	13	220,380	0.08	0	0	0	0	0.00
皮革工業	0	0	1	2,000	0.00	1	1,967	0.00	0	0	0	0	0.00
窯業	13	282,500	39	598,700	0.46	146	1,661,513	0.64	0	0	0	0	0.00
機械工業	57	1,068,000	223	4,327,300	3.32	549	7,410,916	2.85	0	0	3	76,717	15.74
電気機器工業	10	164,000	34	623,500	0.48	118	1,335,837	0.51	0	0	0	0	0.00
車輜工業	2	33,000	9	155,000	0.12	21	290,272	0.11	0	0	0	0	0.00
船舶工業	10	175,000	19	319,500	0.25	86	861,947	0.33	0	0	0	0	0.00
金属工業	68	1,128,600	208	3,392,000	2.60	658	6,138,925	2.36	0	0	1	847	0.17
ソフトウェア業	18	205,500	53	590,800	0.45	162	1,558,666	0.60	0	0	0	0	0.00
情報処理サービス業	0	0	0	0	0.00	1	1,182	0.00	0	0	0	0	0.00
農林漁業	2	50,000	5	86,000	0.07	18	238,625	0.09	0	0	0	0	0.00
その他の工業	66	617,000	230	2,183,400	1.68	791	4,994,635	1.92	0	0	0	0	0.00
鉱業	0	0	0	0	0.00	0	0	0.00	0	0	0	0	0.00
土石採取業	7	145,000	14	263,500	0.20	42	406,826	0.16	0	0	0	0	0.00
木材伐出業	1	20,000	5	36,000	0.03	15	72,619	0.03	0	0	0	0	0.00
建設業	635	8,885,250	1,996	27,607,150	21.19	6,831	59,417,491	22.81	3	66,011	11	124,704	25.59
卸売業	284	5,456,600	1,070	19,480,790	14.96	2,766	34,218,992	13.14	4	34,159	10	85,627	17.57
小売業	367	4,800,000	1,311	16,116,750	12.37	4,035	34,266,855	13.16	1	2,597	16	87,418	17.94
飲食店	184	1,267,700	1,080	7,592,790	5.83	2,311	12,716,532	4.88	0	0	2	1,883	0.39
不動産業	66	936,490	254	3,418,070	2.62	810	7,857,624	3.02	0	0	0	0	0.00
運送業	107	2,584,000	375	8,370,700	6.43	1,164	17,769,068	6.82	0	0	1	7,683	1.58
貨物運送取扱業	0	0	0	0	0.00	0	0	0.00	0	0	0	0	0.00
倉庫業	0	0	2	60,000	0.05	5	101,762	0.04	0	0	0	0	0.00
物品預り・駐車場業	5	62,000	13	193,000	0.15	18	283,844	0.11	0	0	0	0	0.00
電気・ガス・熱供給・水道業	4	90,000	6	146,000	0.11	51	474,774	0.18	0	0	0	0	0.00
印刷業	22	360,500	76	1,135,700	0.87	199	2,304,807	0.88	0	0	0	0	0.00
出版業	2	12,000	4	25,000	0.02	18	146,276	0.06	0	0	0	0	0.00
サービス業	572	6,807,930	1,861	21,904,440	16.82	5,262	41,502,842	15.94	1	595	11	32,747	6.72
物品賃貸業	9	141,500	39	521,500	0.40	114	1,145,047	0.44	0	0	1	4,667	0.96
宿泊業	19	321,500	98	1,757,000	1.35	209	3,078,314	1.18	0	0	0	0	0.00
洗濯・理美容・浴場業	102	639,700	385	2,749,400	2.11	873	4,821,181	1.85	0	0	2	1,255	0.26
その他の生活関連サービス業	14	140,000	48	484,400	0.37	119	1,011,149	0.39	0	0	0	0	0.00
旅行業	5	42,400	21	242,900	0.19	36	330,885	0.13	0	0	0	0	0.00
映画・娯楽業	32	612,800	91	1,593,100	1.22	156	1,852,798	0.71	0	0	2	8,316	1.71
広告業	6	19,500	43	443,600	0.34	124	909,780	0.35	0	0	0	0	0.00
放送業	0	0	2	40,000	0.03	4	56,829	0.02	0	0	0	0	0.00
情報通信サービス業	5	27,130	13	69,630	0.05	29	175,089	0.07	0	0	3	13,451	2.76
運輸サービス業	9	112,000	20	377,000	0.29	61	636,322	0.24	0	0	1	3,187	0.65
職業紹介・労働者派遣業	3	36,000	6	86,000	0.07	21	159,638	0.06	0	0	0	0	0.00
その他の事業サービス業	35	416,000	125	1,499,300	1.15	427	3,271,874	1.26	0	0	0	0	0.00
専門サービス業	38	297,500	114	886,020	0.68	456	1,680,189	0.65	0	0	0	0	0.00
技術サービス業	49	386,300	137	1,389,800	1.07	441	2,404,837	0.92	0	0	0	0	0.00
医療・福祉業	201	3,034,600	553	7,876,600	6.05	1,568	15,474,217	5.94	1	595	2	1,872	0.38
廃棄物処理業	18	322,000	62	1,031,000	0.79	292	2,775,763	1.07	0	0	0	0	0.00
教育・学習支援事業	15	131,000	60	450,800	0.35	170	857,558	0.33	0	0	0	0	0.00
その他のサービス業	12	128,000	44	406,390	0.31	162	861,372	0.33	0	0	0	0	0.00
保険媒介代理業	10	88,500	34	323,000	0.25	131	550,602	0.21	0	0	0	0	0.00
郵便業	0	0	3	13,000	0.01	2	6,930	0.00	0	0	0	0	0.00
通信業	0	0	1	5,000	0.00	1	5,000	0.00	0	0	0	0	0.00
インターネット付随サービス業	4	31,000	9	83,000	0.06	23	98,236	0.04	0	0	2	30,853	6.33
合計	2,695	38,300,570	9,564	130,256,982	100.00	28,022	260,443,093	100.00	11	108,910	62	487,322	100.00

※ 2012年10月分統計より業種区分を変更したため、業種によっては変更前後での累計値等が一致しない場合があります。

金額別保証状況 (2020年7月分)

(単位：千円)

区 分	保 証 承 諾					保 証 債 務 残 高		
	当 月 中		当 月 末			当 月 末		
	件数	金 額	件数	金 額	構成比	件数	金 額	構成比
1,000 以下	111	103,100	385	353,330	0.27	1,858	1,015,495	0.39
1,000 超 2,000 以下	204	375,630	735	1,349,780	1.04	2,712	3,263,294	1.25
2,000 超 3,000 以下	201	591,400	740	2,157,980	1.66	2,891	5,687,353	2.18
3,000 超 5,000 以下	377	1,784,040	1,562	7,441,200	5.71	6,541	21,689,380	8.33
5,000 超 10,000 以下	890	8,482,400	2,834	26,788,800	20.57	5,820	42,454,112	16.30
10,000 超 15,000 以下	108	1,541,500	356	5,065,192	3.89	1,440	14,931,790	5.73
15,000 超 20,000 以下	218	4,319,500	1,003	19,916,500	15.29	2,100	34,417,396	13.21
20,000 超 30,000 以下	285	8,420,500	1,342	39,671,200	30.46	2,878	70,407,408	27.03
30,000 超 50,000 以下	300	12,612,500	599	26,803,000	20.58	1,346	45,404,141	17.43
50,000 超 60,000 以下	0	0	1	60,000	0.05	125	4,765,705	1.83
60,000 超 70,000 以下	1	70,000	2	140,000	0.11	92	3,830,964	1.47
70,000 超 80,000 以下	0	0	3	240,000	0.18	146	6,609,741	2.54
80,000 超 100,000 以下	0	0	0	0	0.00	33	1,946,342	0.75
100,000 超 120,000 以下	0	0	1	120,000	0.09	12	933,759	0.36
120,000 超 150,000 以下	0	0	1	150,000	0.12	10	758,660	0.29
150,000 超 200,000 以下	0	0	0	0	0.00	18	2,327,554	0.89
200,000 超	0	0	0	0	0.00	0	0	0.00
合 計	2,695	38,300,570	9,564	130,256,982	100.00	28,022	260,443,093	100.00

期間別保証状況 (2020年7月分)

(単位：千円)

区 分	保 証 承 諾					保 証 債 務 残 高		
	当 月 中		当 月 末			当 月 末		
	件数	金 額	件数	金 額	構成比	件数	金 額	構成比
3 力月以下	1	8,000	6	46,000	0.04	2	28,000	0.01
3 力月超 6 力月以下	1	70,000	4	127,000	0.10	13	417,213	0.16
6 力月超 1 力年以下	16	286,500	62	1,138,500	0.87	316	4,645,859	1.78
1 力年超 2 力年以下	14	133,000	40	273,300	0.21	267	2,124,195	0.82
2 力年超 3 力年以下	163	2,214,200	678	11,385,370	8.74	3,232	38,671,825	14.85
3 力年超 4 力年以下	28	293,500	82	634,800	0.49	409	1,486,096	0.57
4 力年超 5 力年以下	361	2,420,920	1,563	10,608,530	8.14	10,623	34,608,317	13.29
5 力年超 7 力年以下	1,216	14,714,550	4,531	54,724,390	42.01	7,479	78,307,029	30.07
7 力年超 10 力年以下	894	18,126,400	2,581	50,900,092	39.08	5,157	87,410,078	33.56
10 力年超	1	33,500	17	419,000	0.32	524	12,744,482	4.89
合 計	2,695	38,300,570	9,564	130,256,982	100.00	28,022	260,443,093	100.00

用途別保証状況 (2020年7月分)

(単位：千円)

区 分	保 証 承 諾					保 証 債 務 残 高		
	当 月 中		当 月 末			当 月 末		
	件数	金 額	件数	金 額	構成比	件数	金 額	構成比
運 転 資 金	2,666	38,012,280	9,425	129,223,322	99.21	24,595	242,786,182	93.22
設 備 資 金	13	66,790	66	360,860	0.28	2,218	11,283,882	4.33
運 転 設 備 資 金	16	221,500	73	672,800	0.52	1,209	6,373,029	2.45
合 計	2,695	38,300,570	9,564	130,256,982	100.00	28,022	260,443,093	100.00

市町制度保証状況

市町制度保証状況 (2020年7月分)

(単位:千円)

振興資金		保証 承諾				保証債務残高	
		当 月 中		当 月 末		当 月 末	
		件 数	金 額	件 数	金 額	件 数	金 額
市	四国中央	0	0	19	55,120	440	748,465
	新居浜	4	15,290	31	112,710	486	1,033,351
	西条	12	53,500	54	212,790	614	1,296,485
	今治	6	20,000	47	130,800	1,044	1,919,660
	松山	73	205,000	485	1,560,300	2,611	5,936,039
	東温	2	5,500	9	28,000	141	238,530
	伊予	0	0	1	3,900	36	80,020
	大洲	0	0	5	19,500	213	370,179
	八幡浜	2	10,000	7	26,500	92	181,865
	西予	0	0	8	26,700	163	300,811
宇和島	9	30,500	57	206,600	799	1,680,429	
	小 計	108	339,790	723	2,382,920	6,639	13,785,835
町	砥部	0	0	0	0	23	46,974
	久万高原	6	19,500	39	137,300	50	147,678
	内子	0	0	0	0	41	80,677
	伊方	0	0	0	0	5	9,711
	鬼北	0	0	0	0	0	0
	松野	0	0	0	0	12	27,128
	愛南	2	4,500	3	7,500	51	86,391
		小 計	8	24,000	42	144,800	182
合 計		116	363,790	765	2,527,720	6,821	14,184,393

季節資金		保証 承諾				保証債務残高	
		当 月 中		当 月 末		当 月 末	
		件 数	金 額	件 数	金 額	件 数	金 額
松山	0	0	0	0	0	0	
新居浜	0	0	0	0	0	0	
合 計		0	0	0	0	0	

設備近代化資金		保証 承諾				保証債務残高	
		当 月 中		当 月 末		当 月 末	
		件 数	金 額	件 数	金 額	件 数	金 額
松山	1	900	14	38,150	519	1,161,911	
(うち公害)	(0)	(0)	(0)	(0)	(0)	(0)	
今治	2	6,100	4	15,600	147	411,331	
合 計		3	7,000	18	53,750	666	1,573,242

振興資金(緊急)		保証 承諾				保証債務残高	
		当 月 中		当 月 末		当 月 末	
		件 数	金 額	件 数	金 額	件 数	金 額
四国中央	0	0	5	31,000	158	606,834	
新居浜	0	0	3	23,000	98	496,875	
今治	0	0	3	22,000	286	1,375,483	
松山	0	0	0	0	24	102,982	
八幡浜	55	261,600	191	885,600	228	1,059,961	
西予	0	0	2	6,500	48	226,178	
合 計		55	261,600	204	968,100	842	3,868,313

振興資金(経営安定化)		保証 承諾				保証債務残高	
		当 月 中		当 月 末		当 月 末	
		件 数	金 額	件 数	金 額	件 数	金 額
松山	482	3,514,700	2,188	16,383,100	2,097	15,324,662	
今治	0	0	3	10,500	53	141,413	
四国中央	53	307,000	169	1,020,500	159	955,159	
西条	120	873,500	267	1,910,500	243	1,736,140	
合 計		655	4,695,200	2,627	19,324,600	2,552	18,157,374

2020年7月末現在における各店舗別の信用保証状況を債務残高と保証承諾をベースに「ランキングベスト10」に集計しました。

今後とも県内中小企業金融の円滑化に、一層のご協力と信用保証の利用をお願いいたします。

保証債務残高

Best
10

前月 順位	順位	金融機関名		保証債務残高	
				件数	金額(千円)
1 →	1	愛媛銀行	本店営業部	523	7,474,100
3 ↗	2	伊予銀行	本店営業部	315	5,781,265
2 ↘	3	伊予銀行	宇和島支店	376	5,420,819
4 →	4	伊予銀行	今治支店	367	4,933,057
5 →	5	伊予銀行	新居浜支店	394	4,769,390
6 →	6	伊予銀行	西条支店	372	3,674,732
11 ↗	7	香川銀行	松山支店	226	3,288,742
7 ↘	8	伊予銀行	松山北支店	242	3,219,774
8 ↘	9	愛媛銀行	新居浜支店	272	2,946,281
9 ↘	10	伊予銀行	大洲支店	238	2,921,837

保証承諾

Best
10
(当月中)

前月 順位	順位	金融機関名		保証承諾(当月中)	
				件数	金額(千円)
2 ↗	1	伊予銀行	新居浜支店	62	1,227,290
13 ↗	2	伊予銀行	今治支店	64	1,201,900
1 ↘	3	伊予銀行	本店営業部	49	1,058,000
14 ↗	4	中国銀行	川之江支店	36	920,000
3 ↘	5	愛媛銀行	本店支店	38	836,000
22 ↗	6	伊予銀行	西条支店	46	741,500
7 →	7	伊予銀行	宇和島支店	35	688,500
16 ↗	8	香川銀行	松山支店	34	686,000
30 ↗	9	伊予銀行	湊町支店	40	649,000
11 ↗	10	香川銀行	新居浜支店	31	537,500

保証承諾

Best
10
(累計)

前月 順位	順位	金融機関名		保証承諾(累計)	
				件数	金額(千円)
1 →	1	愛媛銀行	本店営業部	219	3,938,000
2 →	2	伊予銀行	本店営業部	178	3,442,800
4 ↗	3	伊予銀行	新居浜支店	148	2,860,490
3 ↘	4	伊予銀行	宇和島支店	113	2,835,400
11 ↗	5	伊予銀行	今治支店	126	2,299,900
16 ↗	6	中国銀行	川之江支店	70	1,936,800
13 ↗	7	香川銀行	松山支店	94	1,760,500
5 ↘	8	伊予銀行	大街道支店	155	1,735,000
8 ↘	9	香川銀行	新居浜支店	100	1,729,000
6 ↘	10	伊予銀行	松山北支店	104	1,608,800

金融機関店舗別保証状況

2020年7月分

(単位：千円)

店 舗 名	保 証 承 諾						保 証 債 務 残 高			代 位 弁 済		
	当 月 中		対前年 同月比 (%)	当 月 末		対前年 同月比 (%)	当 月 末		対前年 同月比 (%)	当 月 末		代弁率 (%)
	件数	金 額		件数	金 額		件数	金 額		件数	金 額	
みずほ 松 山	0	0	-----	0	0	-----	1	4,042	94.48	0	0	0.00
今 治	1	30,000	-----	1	30,000	-----	9	99,016	68.96	0	0	0.00
高 松	0	0	-----	0	0	-----	1	81,000	87.10	0	0	0.00
難 波	0	0	-----	0	0	-----	1	12,507	74.49	0	0	0.00
計	1	30,000	-----	1	30,000	-----	12	196,565	76.29	0	0	0.00
三井住友 新 居 浜	0	0	-----	1	500	-----	6	42,677	65.11	0	0	0.00
計	0	0	-----	1	500	-----	6	42,677	64.52	0	0	0.00
三菱UFJ 高松中央	0	0	-----	0	0	-----	3	58,418	66.37	0	0	0.00
高 松	0	0	-----	0	0	-----	8	48,830	60.14	0	0	0.00
福 山	0	0	-----	0	0	-----	2	8,852	68.90	0	0	0.00
計	0	0	-----	0	0	-----	13	116,100	63.35	0	0	0.00
伊予 本 店	49	1,058,000	5,290.00	178	3,442,800	1,159.19	315	5,781,265	173.11	0	0	0.00
本 町	24	380,900	2,380.63	62	839,900	2,399.71	209	1,873,287	115.91	0	0	0.00
城 北	0	0	-----	0	0	-----	2	630	28.15	0	0	0.00
松山駅前	20	293,000	2,817.31	74	1,067,800	2,643.07	173	2,147,715	194.80	0	0	0.00
湊 町	40	649,000	380.65	100	1,506,090	635.75	202	2,804,629	184.05	0	0	0.00
小 栗	9	110,500	-----	22	318,500	2,450.00	64	691,105	202.23	0	0	0.00
立 花	2	20,000	-----	15	215,000	320.90	47	464,928	234.84	0	0	0.00
新 立	2	14,500	-----	15	119,000	2,975.00	42	437,889	162.71	0	0	0.00
大 街 道	30	391,500	1,128.24	155	1,735,000	902.05	273	2,642,387	334.18	0	0	0.00
一 万	21	417,000	4,170.00	49	772,500	830.65	124	1,573,173	184.92	0	0	0.00
道 後	17	315,000	913.04	67	1,093,500	1,758.04	208	2,575,507	166.79	0	0	0.00
東 野	3	21,000	420.00	21	221,900	1,386.88	61	422,525	337.06	0	0	0.00
三 津 浜	16	332,000	175.66	104	1,424,000	434.81	240	2,728,325	161.74	0	0	0.00
水産市場	3	65,000	433.33	6	120,000	600.00	7	150,323	178.08	0	0	0.00
松 山 北	20	305,000	762.50	104	1,608,800	2,161.20	242	3,219,774	230.54	0	0	0.00
中央市場	0	0	-----	10	101,000	2,020.00	36	387,905	147.87	0	0	0.00
空 港 通	34	508,500	3,766.67	75	1,092,300	2,041.68	211	2,383,266	137.71	0	0	0.00
余 戸	20	338,000	325.00	56	859,800	541.44	141	1,494,451	163.06	1	23,316	1.90
味 生	7	143,000	-----	19	254,000	-----	47	499,037	192.75	0	0	0.00
石 井	10	154,500	482.81	25	414,000	388.73	87	1,174,491	150.81	0	0	0.00
椿	3	24,000	53.51	13	178,100	170.67	90	796,343	108.93	2	27,879	3.59
久 米	14	164,000	246.62	39	580,000	372.99	135	1,272,068	161.48	0	0	0.00
福 音 寺	11	201,500	4,030.00	31	489,600	699.43	115	1,338,846	149.06	0	0	0.00
小 野	6	33,500	186.11	10	105,500	405.77	38	335,565	127.83	2	33,017	10.25
堀 江	1	10,000	111.11	20	319,000	2,278.57	59	592,162	239.15	0	0	0.00
和 気	9	119,000	5,950.00	26	346,000	4,070.59	55	454,000	249.35	0	0	0.00
森 松	16	269,500	626.74	36	498,400	611.91	125	1,079,808	182.73	0	0	0.00
中 島	6	41,000	-----	8	45,000	-----	25	205,593	145.10	0	0	0.00
北 条	20	307,000	3,070.00	72	765,200	780.82	187	1,736,147	192.04	0	0	0.00
横 河 原	2	43,000	-----	21	317,700	7,942.50	95	911,071	179.02	0	0	0.00
川 内	2	17,000	340.00	11	213,000	213.00	67	1,006,842	127.83	0	0	0.00
砥 部	8	52,000	431.89	29	278,500	226.35	111	1,010,474	145.75	5	81,220	8.73
松 前	19	404,000	328.46	51	995,000	404.47	169	2,570,294	143.76	0	0	0.00
郡 中	10	194,000	289.55	66	1,492,300	936.20	199	2,681,426	222.91	0	0	0.00
上 灘	5	62,000	413.33	9	126,000	159.49	23	243,874	153.49	0	0	0.00
中 山	0	0	-----	3	24,000	109.09	14	137,330	91.19	0	0	0.00
久 万	3	16,000	320.00	20	149,000	2,980.00	53	499,959	114.24	1	2,191	0.47
今 治	64	1,201,900	2,169.49	126	2,299,900	2,337.39	367	4,933,057	164.83	0	0	0.00
中 浜	25	459,000	9,180.00	68	1,279,000	920.14	207	2,692,172	180.70	3	23,210	1.13
日 吉	21	340,000	330.10	58	941,500	322.76	192	1,842,191	159.90	0	0	0.00

※代弁率は年度初めから当該月までの平均残高により算出したものです。

2020年7月分

(単位：千円)

店舗名	保証承諾						保証債務残高			代位弁済		
	当月中		対前年 同月比 (%)	当月末		対前年 同月比 (%)	当月末		対前年 同月比 (%)	当月末		代弁率 (%)
	件数	金額		件数	金額		件数	金額		件数	金額	
伊予 今治南	3	40,000	80.00	14	290,000	420.29	71	811,924	172.34	0	0	0.00
波止浜	9	116,000	386.67	34	645,000	360.34	79	1,034,211	179.95	0	0	0.00
鳥生	19	229,000	1,601.40	33	443,200	2,296.37	115	1,067,510	177.60	0	0	0.00
桜井	7	120,000	4,000.00	24	425,000	1,634.62	78	629,879	168.23	0	0	0.00
菊間	3	27,000	150.00	18	346,800	620.39	69	712,101	177.40	1	870	0.17
大島	10	134,000	2,680.00	22	315,500	1,190.57	98	948,548	137.37	0	0	0.00
伯方	0	0	0.00	2	20,700	80.86	45	361,296	99.99	0	0	0.00
宮浦	7	149,000	8,277.78	19	324,000	4,695.65	44	385,296	195.00	0	0	0.00
新居浜	62	1,227,290	1,348.67	148	2,860,490	949.38	394	4,769,390	196.89	0	0	0.00
高津	1	5,000	-----	1	5,000	-----	2	6,850	279.59	0	0	0.00
角野	18	352,000	2,070.59	53	1,000,000	675.68	161	2,331,443	167.99	0	0	0.00
新居浜東	8	140,000	325.58	29	408,500	219.39	96	779,987	151.62	0	0	0.00
中萩	9	182,200	-----	25	450,700	1,253.69	88	1,172,785	161.88	0	0	0.00
土居	14	178,000	-----	43	554,100	5,037.27	118	902,201	160.96	5	142,360	19.10
三島	22	410,000	1,281.25	44	784,500	1,136.96	176	1,851,143	151.39	0	0	0.00
川の江	16	313,000	-----	46	885,500	29,516.67	168	2,172,192	135.78	2	5,548	0.29
西条	46	741,500	793.47	99	1,475,200	560.59	372	3,674,732	127.54	1	4,166	0.13
伊予 三芳	5	115,000	201.40	16	260,000	415.34	62	627,479	113.71	0	0	0.00
壬生川	11	182,500	829.55	23	368,400	744.24	127	1,101,880	116.31	0	0	0.00
丹原	5	50,000	-----	8	75,000	1,500.00	29	248,561	157.70	0	0	0.00
小松	5	34,000	1,133.33	9	44,690	81.25	77	666,949	125.59	0	0	0.00
八幡浜	28	385,000	1,132.35	87	1,137,000	567.48	213	2,744,558	136.58	0	0	0.00
矢野町	0	0	-----	2	6,500	-----	2	6,402	-----	0	0	0.00
大洲本町	2	15,000	22.56	14	121,500	147.27	67	464,324	151.97	1	4,267	1.00
大洲	14	238,000	2,380.00	48	892,000	485.84	238	2,921,837	130.64	0	0	0.00
長浜	8	151,000	397.37	20	491,000	1,292.11	68	1,037,316	182.07	0	0	0.00
五十崎	15	255,500	-----	28	416,000	1,223.53	58	694,877	211.55	0	0	0.00
内子	17	97,000	881.82	61	756,400	600.32	139	1,633,574	208.88	0	0	0.00
川の石	9	67,000	-----	23	204,000	1,406.90	42	309,086	233.17	0	0	0.00
伊方	2	55,000	5,500.00	5	71,000	887.50	19	142,186	278.40	0	0	0.00
三崎	5	98,000	980.00	7	114,000	203.57	18	142,543	141.06	0	0	0.00
三瓶	0	0	-----	2	20,000	235.29	29	251,915	100.73	0	0	0.00
宇和島	35	688,500	956.25	113	2,835,400	1,540.98	376	5,420,819	189.88	0	0	0.00
卯之町	2	45,000	450.00	16	269,500	456.78	102	758,032	138.15	0	0	0.00
野村	1	1,000	14.29	6	34,500	90.79	92	664,355	105.84	0	0	0.00
高山	1	3,000	-----	2	6,000	-----	12	99,414	87.64	0	0	0.00
吉田	1	6,000	-----	6	52,300	-----	57	432,871	106.48	0	0	0.00
近永	5	60,000	600.00	21	306,500	414.19	74	881,599	167.80	0	0	0.00
松丸	1	10,000	200.00	6	49,000	980.00	30	197,203	179.17	0	0	0.00
岩松	0	0	0.00	9	178,500	168.40	56	409,132	134.16	0	0	0.00
愛南	9	133,000	214.52	27	419,500	370.58	111	1,164,839	147.23	0	0	0.00
富田	2	30,000	223.88	11	188,000	921.57	71	480,214	143.30	0	0	0.00
古川	7	121,000	221.61	19	222,000	181.82	121	775,223	145.34	2	30,853	4.42
牛瀨	3	30,000	-----	13	156,000	2,108.11	63	386,157	180.27	0	0	0.00
原町	4	22,000	-----	9	96,500	438.64	36	287,062	145.17	0	0	0.00
日高	1	30,000	-----	3	55,000	-----	7	39,001	241.24	0	0	0.00
船木	0	0	-----	0	0	-----	1	24	12.50	0	0	0.00
三津東	1	20,000	-----	1	20,000	-----	3	26,548	393.07	0	0	0.00
桑原	4	80,000	1,600.00	14	221,000	2,210.00	45	557,651	183.22	0	0	0.00
大西	3	40,000	111.11	20	373,000	518.06	46	511,068	333.01	0	0	0.00
高松	0	0	-----	1	5,000	-----	2	5,400	293.48	0	0	0.00
新宿	1	30,000	-----	1	30,000	-----	1	30,000	-----	0	0	0.00
計	1,033	16,931,290	753.32	3,179	50,377,970	739.72	9,725	109,523,416	163.67	26	378,895	0.42
四国 松山	18	389,500	2,996.15	61	1,171,700	1,698.12	110	1,516,905	332.53	0	0	0.00
松山南	3	70,000	-----	8	150,000	1,428.57	17	142,552	195.95	0	0	0.00

*代弁率は年度初めから当該月までの平均残高により算出したものです。

2020年7月分

(単位：千円)

店 舗 名	保 証 承 諾						保 証 債 務 残 高			代 位 弁 済		
	当 月 中		対前年 同月比 (%)	当 月 末		対前年 同月比 (%)	当 月 末		対前年 同月比 (%)	当 月 末		代弁率 (%)
	件数	金 額		件数	金 額		件数	金 額		件数	金 額	
四国 今 治	2	20,000	579.71	9	120,000	3,478.26	16	176,207	173.63	0	0	0.00
八 幡 浜	2	8,500	28.33	19	292,500	487.50	41	577,807	158.20	2	4,943	1.08
宇 和 島	6	131,000	742.21	25	528,000	966.15	75	903,955	243.17	0	0	0.00
御 荘	0	0	-----	3	80,000	-----	3	80,000	-----	0	0	0.00
四国中央	2	15,000	-----	13	383,000	-----	19	435,219	824.83	0	0	0.00
宿 毛	1	2,500	-----	1	2,500	-----	1	2,500	-----	0	0	0.00
計	34	636,500	992.98	139	2,727,700	1,380.41	282	3,835,145	270.05	2	4,943	0.19
百十四 松 山	19	396,000	-----	67	1,430,500	6,301.76	150	2,435,459	300.60	0	0	0.00
新 居 浜	18	381,000	498.04	46	986,000	852.20	86	1,374,667	261.68	0	0	0.00
三 島	9	203,000	966.67	21	454,500	2,164.29	51	501,339	171.32	0	0	0.00
今 治	8	180,000	-----	25	541,000	10,820.00	66	738,773	181.90	0	0	0.00
西 条	14	275,400	3,442.50	43	876,900	3,812.61	97	980,667	394.01	0	0	0.00
観 音 寺	1	10,000	-----	2	40,000	-----	1	30,000	-----	0	0	0.00
鳴 門	0	0	-----	1	15,000	-----	2	20,589	312.67	0	0	0.00
計	69	1,445,400	1,370.05	205	4,343,900	2,317.98	453	6,081,494	265.59	0	0	0.00
阿波 松 山	14	260,000	-----	58	1,365,000	45,500.00	105	1,961,474	619.31	0	0	0.00
藍 住	0	0	-----	0	0	-----	2	16,044	69.10	0	0	0.00
鳴 門	0	0	-----	0	0	-----	2	45,478	114.52	0	0	0.00
計	14	260,000	-----	58	1,365,000	45,500.00	109	2,022,996	532.85	0	0	0.00
広島 松 山	23	438,500	685.16	57	1,195,000	841.55	133	1,921,668	183.00	0	0	0.00
今 治	12	185,500	-----	51	901,000	3,106.90	134	1,278,081	268.12	0	0	0.00
伊予西条	22	497,000	38,230.77	50	908,000	6,827.07	109	1,108,609	360.29	0	0	0.00
新 居 浜	11	255,000	294.80	16	310,500	273.57	44	479,446	119.17	0	0	0.00
三 島	3	23,000	1,533.33	7	28,320	28.81	64	288,758	78.62	0	0	0.00
川 之 江	11	220,000	-----	16	340,000	-----	16	220,729	546.81	0	0	0.00
因 島	0	0	-----	0	0	-----	3	113,380	85.78	0	0	0.00
木 江	0	0	-----	0	0	-----	1	1,140	84.07	0	0	0.00
計	82	1,619,000	1,056.10	197	3,682,820	929.77	504	5,411,810	194.81	0	0	0.00
中国 川 之 江	36	920,000	18,400.00	70	1,936,800	38,736.00	70	1,821,068	933.99	0	0	0.00
計	36	920,000	18,400.00	70	1,936,800	38,736.00	70	1,821,068	933.99	0	0	0.00
山口 松 山	3	65,000	-----	15	415,000	-----	47	837,203	148.87	0	0	0.00
今 治	0	0	-----	0	0	-----	1	30,000	3,571.43	0	0	0.00
尾 道	0	0	-----	1	40,000	-----	1	40,000	2,201.43	0	0	0.00
計	3	65,000	-----	16	455,000	-----	49	907,203	160.56	0	0	0.00
西日本 広 島	0	0	-----	0	0	-----	2	8,043	100.00	0	0	0.00
計	0	0	-----	0	0	-----	2	8,043	100.00	0	0	0.00
愛媛 本 店	38	836,000	399.05	219	3,938,000	343.18	523	7,474,100	167.74	1	6,125	0.10
中央市場	0	0	0.00	3	40,000	400.00	11	181,987	129.79	0	0	0.00
水産市場	2	33,600	-----	7	95,690	1,913.80	16	147,143	363.82	0	0	0.00
末 広 町	15	134,500	768.57	71	519,000	1,789.66	197	1,261,093	182.01	0	0	0.00
大 街 道	20	254,500	1,454.29	112	1,212,500	1,206.71	266	2,342,031	164.62	3	6,878	0.35
道 後	6	56,000	1,120.00	52	898,500	2,139.29	146	1,443,146	175.25	0	0	0.00
本 町	15	161,200	2,015.00	65	568,900	621.75	199	1,378,816	187.11	1	1,277	0.11

※代弁率は年度初めから当該月までの平均残高により算出したものです。

2020年7月分

(単位：千円)

店 舗 名	保 証 承 諾						保 証 債 務 残 高			代 位 弁 済		
	当 月 中		対前年 同月比 (%)	当 月 末		対前年 同月比 (%)	当 月 末		対前年 同月比 (%)	当 月 末		代弁率 (%)
	件数	金 額		件数	金 額		件数	金 額		件数	金 額	
愛媛 三津浜	17	216,000	654.55	63	722,500	981.66	154	1,340,843	191.80	0	0	0.00
立 花	12	153,500	852.78	27	246,500	478.64	140	874,863	139.50	0	0	0.00
久 米	16	177,500	248.25	84	1,018,500	600.88	209	1,840,857	164.24	0	0	0.00
余 戸	8	140,800	402.29	83	883,400	811.20	205	1,789,968	175.64	0	0	0.00
鴨 川	18	100,000	244.50	66	678,000	767.32	189	1,430,910	180.28	0	0	0.00
中 央 通	5	40,000	-----	49	558,400	649.30	135	1,333,053	161.73	0	0	0.00
古 川	19	154,900	346.92	72	670,800	628.97	206	1,472,722	208.36	0	0	0.00
桑 原	9	87,000	870.00	64	557,000	500.00	116	878,586	257.77	1	368	0.05
森 松	11	139,000	315.91	97	1,312,500	586.46	253	2,529,365	177.66	5	25,551	1.16
空 港 通	11	140,500	816.86	48	480,500	1,177.70	170	1,110,607	162.50	0	0	0.00
石 井	17	194,000	258.67	95	1,097,900	471.61	244	2,382,429	172.08	1	595	0.03
雄 郡	12	101,000	673.33	57	510,300	482.78	137	973,994	214.99	0	0	0.00
重 信	17	128,500	5,586.96	59	636,000	2,134.23	144	896,298	258.41	0	0	0.00
郡 中	6	135,000	2,454.55	22	415,500	2,680.65	101	947,666	152.58	0	0	0.00
久 万	3	46,000	2,300.00	21	181,000	7,240.00	49	342,513	264.05	0	0	0.00
北 条	9	65,200	1,086.67	50	456,700	1,473.23	153	1,109,522	170.47	0	0	0.00
川 之 江	9	125,000	2,500.00	32	512,000	192.48	110	1,169,747	165.16	0	0	0.00
三 島	12	231,500	534.64	44	593,000	671.57	122	1,063,152	189.96	0	0	0.00
新 居 浜	15	272,000	663.41	71	1,247,600	433.19	272	2,946,281	191.49	3	13,582	0.55
新居浜東	7	102,000	172.88	24	258,200	301.28	125	896,052	143.42	0	0	0.00
泉 川	11	92,950	2,323.75	29	330,450	769.02	109	736,492	183.01	0	0	0.00
西 条	27	330,000	-----	69	820,700	1,886.67	265	2,007,070	147.22	0	0	0.00
氷 見	5	25,000	312.50	8	78,000	400.00	52	191,639	120.55	0	0	0.00
壬 生 川	6	53,000	-----	28	248,700	412.44	97	597,022	150.24	0	0	0.00
丹 原	15	123,000	403.28	27	201,000	496.30	89	429,999	154.23	0	0	0.00
今 治	19	204,000	668.85	81	1,270,300	874.86	316	2,507,038	186.46	2	1,883	0.10
旭 町	16	306,000	419.18	81	1,290,700	791.84	228	2,043,037	235.37	0	0	0.00
波 止 浜	11	226,000	4,520.00	55	970,300	1,590.66	136	1,311,937	223.11	0	0	0.00
伯 方	7	84,500	1,690.00	19	207,500	691.67	82	567,783	126.09	0	0	0.00
弓 削	6	72,000	1,440.00	14	142,000	473.33	40	214,027	177.14	0	0	0.00
菊 間	0	0	0.00	7	93,500	333.93	27	193,880	179.71	1	385	0.22
吉 海	3	21,000	-----	11	127,500	255.00	44	259,559	163.19	0	0	0.00
長 浜	6	48,000	3,720.93	12	166,000	2,867.01	49	354,758	181.50	0	0	0.00
内 子	4	5,500	-----	32	277,000	1,787.10	94	646,047	170.53	0	0	0.00
大 洲	10	75,500	-----	41	534,500	1,243.02	234	1,727,994	148.41	0	0	0.00
八 幡 浜	13	201,500	1,612.00	55	576,000	233.67	145	1,438,441	136.61	0	0	0.00
三 瓶	1	9,000	112.50	5	37,000	389.47	41	266,447	119.90	0	0	0.00
川 之 石	0	0	-----	5	25,500	-----	20	136,722	122.15	0	0	0.00
野 村	3	38,000	542.86	11	106,500	1,331.25	53	353,570	127.15	0	0	0.00
卯 之 町	6	107,000	1,080.81	18	212,500	626.84	112	707,896	102.08	0	0	0.00
宇 和 島	13	227,300	710.31	55	1,099,800	562.70	217	2,317,537	153.35	0	0	0.00
近 永	6	66,000	-----	19	282,500	830.88	83	721,926	131.70	0	0	0.00
吉 田	4	67,000	-----	12	247,000	1,900.00	54	459,287	168.71	0	0	0.00
岩 松	1	1,500	30.00	3	16,500	86.84	46	119,931	94.48	0	0	0.00
城 辺	7	79,600	530.67	20	154,600	1,030.67	76	462,012	176.98	0	0	0.00
宇和島南	1	50,000	250.00	5	137,500	550.00	46	352,594	237.44	0	0	0.00
見 奈 良	8	141,000	1,410.00	26	390,000	609.38	73	590,981	180.01	0	0	0.00
今 治 東	5	27,000	-----	15	100,000	1,818.18	77	316,762	121.94	2	5,656	2.08
湯 築	2	35,000	1,750.00	7	87,000	2,175.00	19	104,086	346.58	0	0	0.00
松山駅前	6	31,500	630.00	18	129,500	443.49	72	258,914	105.22	0	0	0.00
味 生	6	52,700	-----	13	91,700	689.47	52	210,397	115.12	0	0	0.00
松 末	5	37,000	740.00	30	223,192	619.98	88	537,774	143.51	0	0	0.00
中 萩	5	50,500	-----	19	227,500	1,750.00	94	473,366	150.83	0	0	0.00
日 高	6	67,000	95.71	19	269,000	259.90	99	629,445	164.97	0	0	0.00
三津浜東	1	2,000	-----	12	103,500	739.29	25	96,977	216.74	0	0	0.00
金 生	15	93,000	885.71	33	304,000	1,048.28	124	755,247	178.54	2	6,574	1.05
中 之 庄	5	79,000	-----	16	219,000	18,250.00	66	525,422	282.38	0	0	0.00

*代弁率は年度初めから当該月までの平均残高により算出したものです。

2020年7月分

(単位：千円)

店舗名	保証承諾						保証債務残高			代位弁済			
	当月中		対前年 同月比 (%)	当月末		対前年 同月比 (%)	当月末		対前年 同月比 (%)	当月末		代弁率 (%)	
	件数	金額		件数	金額		件数	金額		件数	金額		
愛媛	飯岡	1	10,000	-----	10	48,800	1,394.29	43	150,441	132.52	0	0	0.00
	川内	8	85,500	950.00	25	311,500	332.09	80	647,099	155.78	0	0	0.00
	桜井	2	6,500	650.00	10	104,500	10,450.00	56	337,613	173.73	0	0	0.00
	松前	7	97,000	923.81	35	543,500	429.64	115	997,620	185.29	0	0	0.00
	姫原	3	19,300	-----	8	56,300	-----	22	73,727	187.43	0	0	0.00
	土居	8	66,000	-----	22	200,500	742.59	79	468,642	178.29	0	0	0.00
	砥部	4	41,500	49.40	15	175,300	192.64	67	582,314	158.97	0	0	0.00
	来住	9	140,000	-----	32	407,500	740.91	112	934,209	220.00	1	1,332	0.16
	大坂	0	0	-----	0	0	-----	3	16,860	100.63	0	0	0.00
	ときわ	0	0	-----	2	3,000	-----	5	6,236	145.84	0	0	0.00
	計	636	7,820,050	584.66	2,746	33,957,732	593.73	8,718	71,396,519	170.31	23	70,205	0.12
高知	松山	2	60,000	-----	10	240,000	827.59	42	570,967	195.76	0	0	0.00
	今治	10	158,500	1,981.25	33	625,500	7,818.75	48	703,869	771.24	0	0	0.00
	新居浜	13	228,000	-----	25	401,700	4,725.88	52	451,275	261.90	1	4,181	1.56
	八幡浜	4	18,500	-----	11	162,000	1,246.15	20	255,302	197.14	0	0	0.00
	宇和島	0	0	0.00	19	371,500	825.56	59	565,469	249.11	0	0	0.00
	城辺	1	2,000	-----	4	14,000	140.00	24	108,066	100.83	0	0	0.00
	計	30	467,000	1,026.37	102	1,814,700	1,598.85	245	2,654,948	260.57	1	4,181	0.22
徳島大正	松山	7	105,000	-----	16	355,000	2,366.67	39	856,457	201.09	0	0	0.00
	今治	9	68,000	566.67	35	360,500	405.06	114	955,990	147.21	0	0	0.00
	池田	0	0	-----	0	0	-----	1	5,168	87.42	0	0	0.00
	計	16	173,000	1,441.67	51	715,500	687.98	154	1,817,615	168.11	0	0	0.00
香川	松山	34	686,000	3,430.00	94	1,760,500	508.08	226	3,288,742	297.61	0	0	0.00
	松山西	8	103,000	515.00	37	686,000	1,372.00	104	1,585,278	404.08	0	0	0.00
	今治	19	358,000	6,392.86	82	1,304,000	1,258.69	212	2,147,710	297.79	0	0	0.00
	西条	12	239,000	291.46	41	742,500	765.46	98	1,257,605	309.07	0	0	0.00
	新居浜	31	537,500	4,134.62	100	1,729,000	4,116.67	200	2,301,974	339.54	0	0	0.00
	三島	10	210,000	3,000.00	33	666,000	3,248.78	82	948,615	382.29	1	7,683	1.28
	川の江	18	238,500	-----	47	861,800	-----	112	1,528,981	277.86	0	0	0.00
	大洲	3	44,000	-----	21	310,000	515.38	113	1,091,627	188.02	0	0	0.00
	八幡浜	5	39,600	792.00	19	189,600	948.00	48	337,241	225.12	0	0	0.00
	宇和島	9	97,000	970.00	34	467,500	1,100.00	107	1,036,332	215.51	0	0	0.00
	岩松	2	45,000	-----	5	91,000	-----	20	176,122	193.55	0	0	0.00
	観音寺東	0	0	-----	0	0	-----	1	1,815	95.63	0	0	0.00
	計	151	2,597,600	1,597.54	513	8,807,900	1,125.97	1,323	15,702,042	290.46	1	7,683	0.07
もみじ	因島	0	0	-----	0	0	-----	1	10,000	95.24	0	0	0.00
	計	0	0	-----	0	0	-----	1	10,000	83.36	0	0	0.00
愛媛信用	本店	26	234,300	2,130.00	100	925,300	1,688.50	200	1,301,999	201.95	0	0	0.00
	城東	9	73,000	-----	27	186,800	911.22	60	318,718	151.91	0	0	0.00
	松山本町	22	258,000	1,290.00	62	663,500	1,184.82	117	816,389	234.93	0	0	0.00
	道後	8	27,500	161.76	29	134,800	396.47	71	245,347	149.60	0	0	0.00
	東環東本	9	94,500	821.74	44	403,500	602.24	111	665,467	223.25	1	2,308	0.45
	久米	10	95,000	106.74	83	717,400	237.94	219	1,649,462	171.28	0	0	0.00
	潮見	11	60,000	361.45	48	304,800	750.74	100	588,338	168.16	0	0	0.00
	余戸	7	75,000	1,225.49	53	589,900	531.35	88	794,793	289.43	0	0	0.00
	中央通	6	20,000	200.00	37	195,800	443.49	71	320,055	280.57	0	0	0.00
	石井	11	82,000	683.33	55	452,560	258.16	150	1,087,929	164.96	1	570	0.06

※代弁率は年度初めから当該月までの平均残高により算出したものです。

2020年7月分

(単位：千円)

店舗名	保証承諾						保証債務残高			代位弁済		
	当月中		対前年 同月比 (%)	当月末		対前年 同月比 (%)	当月末		対前年 同月比 (%)	当月末		代弁率 (%)
	件数	金額		件数	金額		件数	金額		件数	金額	
愛媛信用 平井	7	21,000	33.33	46	291,200	288.89	93	539,075	180.77	0	0	0.00
齊院	7	53,000	883.33	34	201,500	188.32	73	421,575	201.38	0	0	0.00
土居田	3	25,000	147.06	24	181,500	184.26	62	299,780	166.17	0	0	0.00
立花	0	0	-----	5	22,000	621.47	20	89,020	103.45	0	0	0.00
砥部	9	70,600	118.86	41	370,100	407.37	100	687,090	182.01	0	0	0.00
横河原	7	71,500	-----	23	202,500	1,426.06	65	249,313	210.31	0	0	0.00
久万	3	8,500	-----	16	69,300	693.00	26	154,968	133.90	0	0	0.00
今治	24	241,000	166.21	86	913,000	235.31	311	2,464,613	156.85	0	0	0.00
本町	0	0	-----	1	10,000	-----	0	0	-----	0	0	0.00
常盤町	11	132,000	-----	28	281,000	351.25	103	432,030	158.04	0	0	0.00
鳥生	7	106,000	530.00	22	283,700	184.22	95	806,362	151.81	0	0	0.00
波止浜	4	15,600	104.00	20	159,100	159.90	94	797,203	116.17	0	0	0.00
喜田村	12	53,500	70.86	38	302,500	199.01	124	670,559	155.11	0	0	0.00
壬生川	13	130,000	1,300.00	43	356,300	494.86	106	657,947	163.62	0	0	0.00
丹原	6	70,000	-----	17	179,000	-----	31	256,012	261.12	0	0	0.00
菊間	3	37,000	740.00	7	98,000	276.06	30	178,646	220.92	0	0	0.00
大西	2	25,000	255.10	16	210,500	254.53	68	432,110	188.22	0	0	0.00
八幡浜	20	126,000	741.18	72	462,000	323.08	138	837,825	169.35	0	0	0.00
江戸岡	0	0	-----	4	4,500	-----	9	8,648	154.62	0	0	0.00
大洲	5	30,000	1,500.00	21	244,500	1,164.29	83	498,143	146.63	2	9,184	2.07
野村	0	0	-----	4	44,000	-----	22	92,052	102.23	0	0	0.00
宮西	5	32,000	290.91	25	164,000	656.00	53	261,954	252.12	0	0	0.00
今治立花	2	6,000	-----	3	14,000	-----	16	38,847	180.07	0	0	0.00
朝生内	6	32,500	-----	44	321,400	756.24	86	524,369	242.20	0	0	0.00
川内	3	50,700	1,748.28	20	378,700	256.05	56	711,144	249.23	0	0	0.00
とべ中央	9	51,500	858.33	35	169,000	536.51	122	401,585	127.04	2	5,025	1.56
垣生	6	63,000	257.14	20	180,800	452.00	79	423,128	128.23	1	459	0.12
雄郡	9	81,000	487.95	57	423,800	854.44	102	555,361	184.01	0	0	0.00
和泉	16	137,000	9,133.33	43	326,500	621.90	129	661,746	194.23	0	0	0.00
港南	4	72,000	-----	5	87,000	-----	10	99,216	145.26	0	0	0.00
郡中	12	137,000	646.23	31	256,600	275.32	124	484,211	160.14	0	0	0.00
松前	9	82,500	161.76	19	138,500	266.35	37	203,705	141.25	0	0	0.00
北条	10	101,000	480.95	35	281,200	822.22	71	358,197	252.73	0	0	0.00
溝辺	3	24,000	685.71	27	186,500	1,963.16	75	369,061	187.22	0	0	0.00
三津浜	10	135,500	226.59	30	261,300	241.50	116	582,092	187.98	0	0	0.00
味生	1	10,000	666.67	16	93,000	808.70	43	201,924	179.60	0	0	0.00
西条	12	63,000	335.11	35	241,500	901.12	121	701,386	154.48	0	0	0.00
新居浜	11	80,200	276.55	26	267,200	179.93	135	768,945	127.34	0	0	0.00
きし	8	53,500	215.73	62	508,900	575.22	125	729,516	201.65	0	0	0.00
中萩	12	74,600	296.62	41	307,000	593.24	108	517,046	225.78	0	0	0.00
三島	10	92,500	181.37	28	197,500	313.49	59	393,741	240.70	1	3,187	1.06
川之江	9	82,000	1,171.43	44	331,500	2,286.21	79	426,625	493.13	0	0	0.00
計	429	3,696,500	364.49	1,752	14,596,460	400.11	4,586	27,775,267	176.50	8	20,733	0.09
川之江 本店	12	151,000	-----	31	485,000	-----	63	717,093	441.94	0	0	0.00
上分	4	70,000	700.00	11	235,000	940.00	44	408,917	218.65	0	0	0.00
三島	7	101,000	2,020.00	16	176,000	3,520.00	24	246,236	672.89	0	0	0.00
南	4	34,500	2,029.41	25	372,500	1,716.59	59	628,506	298.91	0	0	0.00
東	5	47,000	-----	8	82,500	-----	24	139,592	254.97	0	0	0.00
西	7	151,000	-----	20	267,000	3,708.33	53	390,254	290.34	0	0	0.00
計	39	554,500	3,320.36	111	1,618,000	2,747.03	267	2,530,598	322.25	0	0	0.00
東予信用 本店	8	77,000	1,540.00	21	208,200	1,206.96	78	475,813	202.23	0	0	0.00
泉川	4	47,000	-----	17	163,000	2,037.50	45	245,336	260.34	0	0	0.00
川東	6	26,500	-----	23	272,500	990.91	80	610,048	219.80	0	0	0.00

*代弁率は年度初めから当該月までの平均残高により算出したものです。

2020年7月分

(単位：千円)

店 舗 名	保 証 承 諾						保 証 債 務 残 高			代 位 弁 済		
	当 月 中		対前年 同月比 (%)	当 月 末		対前年 同月比 (%)	当 月 末		対前年 同月比 (%)	当 月 末		代弁率 (%)
	件数	金 額		件数	金 額		件数	金 額		件数	金 額	
東予信用 三 島	12	103,000	-----	31	288,300	1,872.08	69	425,810	332.99	0	0	0.00
寒 川	12	90,000	315.79	36	290,000	976.43	75	367,531	418.27	0	0	0.00
西 条	7	35,000	700.00	30	208,700	3,478.33	55	317,094	295.33	0	0	0.00
小 松	5	37,930	-----	18	133,430	-----	50	245,274	350.39	0	0	0.00
中 萩	2	4,800	-----	4	9,800	-----	20	32,644	77.18	0	0	0.00
喜多川	3	14,000	-----	7	33,500	223.33	15	61,321	179.09	0	0	0.00
新居浜駅	3	38,000	633.33	10	178,720	1,051.29	37	274,491	307.67	0	0	0.00
計	62	473,230	1,063.44	197	1,786,150	1,314.80	524	3,055,361	262.05	0	0	0.00
宇和島 本 店	3	8,000	61.54	25	181,500	188.08	210	874,334	141.28	0	0	0.00
恵美須町	7	90,500	3,016.67	34	296,300	1,277.16	131	695,658	200.70	1	682	0.12
新 橋	3	51,000	1,020.00	19	104,800	534.69	94	284,358	128.92	0	0	0.00
城 南	2	6,000	-----	5	12,300	94.62	28	91,993	125.22	0	0	0.00
来	1	3,000	33.33	13	56,700	220.62	64	228,147	118.22	0	0	0.00
泉 町	2	4,000	800.00	8	45,700	609.33	48	138,895	155.56	0	0	0.00
吉 田	2	31,500	161.54	4	40,500	66.94	52	275,728	116.40	0	0	0.00
南 宇 和	17	96,000	1,920.00	33	201,500	463.22	76	560,374	172.53	0	0	0.00
三 間	1	2,000	11.49	8	28,450	131.11	43	127,805	117.96	0	0	0.00
卯 之 町	2	6,000	133.33	7	21,700	192.04	57	283,736	135.71	0	0	0.00
計	40	298,000	387.52	156	989,450	306.81	803	3,561,025	147.10	1	682	0.02
観音寺 四国中央	16	301,000	4,300.00	65	998,900	6,659.33	134	1,705,849	1,256.51	0	0	0.00
本 店	0	0	-----	1	40,000	-----	1	40,000	-----	0	0	0.00
計	16	301,000	4,300.00	66	1,038,900	6,926.00	135	1,745,849	1,285.97	0	0	0.00
商工中金 松 山	0	0	0.00	0	0	0.00	30	163,904	78.71	0	0	0.00
高 松	0	0	-----	0	0	-----	1	13,498	82.37	0	0	0.00
計	0	0	0.00	0	0	0.00	31	177,402	78.98	0	0	0.00
県信連 本 所	0	0	-----	0	0	0.00	2	32,628	112.51	0	0	0.00
計	0	0	-----	0	0	0.00	2	32,628	112.51	0	0	0.00
単一農協 愛媛南農	1	5,000	-----	1	5,000	-----	3	8,223	86.17	0	0	0.00
西宇和農	2	4,500	-----	2	4,500	-----	2	4,500	-----	0	0	0.00
越智今農	1	3,000	-----	1	3,000	-----	2	1,791	55.12	0	0	0.00
中央農協	0	0	-----	0	0	-----	1	2,807	62.50	0	0	0.00
計	4	12,500	-----	4	12,500	-----	8	17,321	100.22	0	0	0.00
総合計	2,695	38,300,570	722.60	9,564	130,256,982	702.32	28,022	260,443,093	179.60	62	487,322	0.23

※代弁率は年度初めから当該月までの平均残高により算出したものです。



四国カルスト

(久万高原町)



360度、満点の星空に包まれる

雑念が浄化されて、
身も心も癒される
えひめのパワースポットに
出かけてみませんか？

愛

媛県と高知県の県境にある四国カルストは、日本三大カルストの一つです。水に溶けやすい石灰石などの岩石が、雨によって侵食され、標高1400mの高原には、緑の山肌から大きな白い岩が出現。周りをさえぎるものがない天空の地に、自然が作り上げた造形美が際立っています。また、大野ヶ原のブナの原生林、ケヤキ平のトチノキの巨木(樹齢600年)など、森林浴にも絶好の場所です。陽が落ちると、その景色は一転、空から無数の星が降り注ぎます。360度パノラマで見える満点の星空は圧巻。星の瞬きには、1/fゆらぎという癒し効果があり、眺めているだけで穏やかな気持ちになります。時には日々の喧騒から離れ、リフレッシュするのもいいでしょう。



四国カルスト

㊤上浮穴郡久万高原町西谷
㊤有(姫鶴荘周辺)

空に映える 白い風車



自然エネルギーへの取り組みも盛んです。姫鶴平では、風力発電のため設置された風車が、高原に吹く強い風の力で回転します。

高原に放牧された 牛たち



羊の群れのように見えるのは「カレンフェルト」すり鉢状の窪地は「ドリーネ」と呼ばれるもの。牛たちがのんびり草を食べています。





愛媛県信用保証協会
EHIME GUARANTEE

本 所

〒790-8651 松山市千舟町3丁目3番地8 千舟町スクエアガーデン8,9階
総務部
総務課 TEL089-931-2111(代) FAX089-931-2107
電算課 TEL089-931-2115 FAX089-931-2170
業務統括部
企業支援課 TEL089-931-2114 FAX089-931-1026
管理推進課 TEL089-931-2117 FAX089-931-1026
監査室 TEL089-931-2180 FAX089-931-1026

松山事業部 業務区域 松山市・東温市・伊予市・久万高原町・砥部町・松前町

〒790-8651 松山市千舟町3丁目3番地8 千舟町スクエアガーデン7階
保証一課・保証二課・管理課
TEL089-931-2118 FAX089-931-2174

新居浜支所 業務区域 新居浜市・西条市・四国中央市

〒792-0025 新居浜市一宮町2丁目4番8号 新居浜商工会館2階
保証課 TEL0897-33-8282 FAX0897-33-8284
管理課 TEL0897-33-8292 FAX0897-33-8293

今治支所 業務区域 今治市・上島町

〒794-0042 今治市旭町2丁目3番地20 今治商工会議所ビル5階
TEL0898-23-0170 FAX0898-23-0758

八幡浜支所 業務区域 八幡浜市・大洲市・西予市・内子町・伊方町

〒796-8691 八幡浜市1590番地22 八幡浜商工会館4階
TEL0894-22-2003 FAX0894-22-3137

宇和島支所 業務区域 宇和島市・鬼北町・松野町・愛南町

〒798-0040 宇和島市中央町1丁目9番10号 愛媛新聞ビル5階
TEL0895-22-6556 FAX0895-22-6583



LINE

保証協会のホットな話題を
お届けしています。

