

保証月報

亀老山展望台から望む来島海峡としまなみ海道



11

Guarantee Information »

- 県災害関連対策「新型コロナウイルス感染症対策資金（全国統一枠）」の取扱い期間について
- 「中小企業成長促進法」の施行に伴う保証制度の創設及び改正について
- 令和3年経済センサスー活動調査に係る事前確認の実施について（案内）
- 愛媛信用金庫「第17回 創業セミナー」で講師を務めました
- 新居浜工業高等専門学校にて講師を務めました
- 「新型コロナウイルス感染症の拡大による影響」に係る保証制度及び保証実績について

Column »

えひめのパワースポット12選



愛媛県信用保証協会
EHIME GUARANTEE

保証月報 11

Contents

保証情報 Guarantee Information >>

- 県災害関連対策「新型コロナウイルス感染症対策資金（全国統一枠）」の
取扱い期間について 1
- 「中小企業成長促進法」の施行に伴う保証制度の創設及び改正について 1
- 令和3年経済センサス-活動調査に係る事前確認の実施について（案内） 2
- 愛媛信用金庫「第17回 創業セミナー」で講師を務めました 2
- 新居浜工業高等専門学校にて講師を務めました 2
- 「新型コロナウイルス感染症の拡大による影響」に係る
保証制度及び保証実績について 3

保証状況 Guarantee Condition >>

- 今月の保証概況（2020年10月） 4
- 本・支所別保証状況 5
- 金融機関別保証状況 5
- 業種別保証状況 6
- 金額別・期間別・使途別保証状況 7
- 市町制度保証状況 8
- ランキングベスト10 9
- 金融機関店舗別保証状況 10

コラム Column >>

- えひめのパワースポット12選

当協会ホームページのご案内

愛媛県信用

検索



<http://www.ehime-cgc.or.jp/>

お知らせ(更新・新着情報)

- 2020年11月02日 保証の概況：「2020年10月」を掲載しました。
- 2020年11月02日 「株式会社大見屋」の取引企業に対するセーフティネット保証1号指定のお知らせ
- 2020年10月23日 「経営承継借換関連保証制度」を創設しました。
- 2020年10月20日 読売新聞社主催【オンラインシンポジウム】
「今こそ、事業承継を考える～高齢化・コロナ禍をこえて～」開催のご案内
- 2020年10月12日 保証月報10月号を掲載しました。



県災害関連対策「新型コロナウイルス感染症対策資金(全国統一枠)」の取扱い期間について

2020年5月1日より、取扱いを開始している県災害関連対策資金「新型コロナウイルス感染症対策資金(全国統一枠)」の取扱い期間は以下のとおりとなっておりますが、年末の資金需要と併せて各担当窓口の混雑が予想されます。当協会では、迅速な保証受付・審査手続きに努めますが、本制度のご利用を希望される場合は、**2020年12月25日(金)**までに保証申込書類をご提出いただくようお願い申し上げます。

保証申込受付*： 2020年12月31日(木)まで
融資実行： 2021年1月31日(日)まで
※保証協会によるシステム受付登録の手続きが必要となります。

県災害関連対策資金「新型コロナウイルス感染症対策資金(県独自枠)」の取扱い期間は、2021年3月31日(実行ベース)までとなっておりますが、県と市町による実質無利子化の連携事業は、2020年12月31日までに保証申込受付し、2021年1月31日までに実行されたものが対象となります。

なお、年末年始の営業日は以下の通りとなります。年内の資金が必要な場合はお早めにご相談・お申込みください。

営業終了日： 2020年12月29日(火)
営業開始日： 2021年1月4日(月)

「中小企業成長促進法」の施行に伴う保証制度の創設及び改正について

2020年10月1日に、「中小企業の事業承継の促進のための中小企業における経営の承継の円滑化に関する法律等の一部を改正する法律」(中小企業成長促進法)が施行されたことに伴い、事業承継の障壁となっている経営者保証の解除に係る支援を充実させるため、**「経営承継借換関連保証」**が創設され、**「経営承継準備関連保証」**及び**「経営力向上関連保証」**並びに**「地域経済牽引事業関連保証」**が改正されました。

これにより事業承継における経営者保証解除スキームが拡充されており、一定の要件を満たす場合は、**経営者保証を不要とする保証取組**が可能です。

【要件】

- (1) 各制度の根拠法に基づく認定を受けていること
- (2) 認定申請日の直前の決算において次の要件を満たすこと
 - ① 資産超過であること
 - ② EBITDA有利子負債倍率((借入金・社債-現預金)÷(営業利益+減価償却費))が10倍以内であること
- (3) 申込日直前の決算において、法人・個人の分離がなされていること
- (4) 申込日において、返済緩和している借入金がないこと

※各制度に共通する要件を抜粋して掲載しております。ご利用の際は利用する制度の要件をご確認ください。

【経営承継借換保証概要】

保証対象者	上記要件をすべて満たし、認定申請日より3年以内に事業承継を予定しているもの
資金用途	認定を受けた中小企業者の経営の承継に必要な資金のうち、認定の日から経営の承継の日までの間における借換資金
保証限度額	2億8,000万円
保証期間	10年以内(一括返済の場合は1年以内)
信用保証料率	年0.45%~年1.90% 専門家の確認を受けたもの：年0.20%~年1.15%
担保	必要に応じ徴求する
保証人	徴求しない

令和3年経済センサス-活動調査に係る事前確認の実施について(案内)

総務省、経済産業省及び愛媛県により、2020年6月に全ての事業所・企業を対象とした「令和3年経済センサス-活動調査」が実施されます。経済センサス-活動調査は、我が国における産業構造を包括的に捉え、経済活動の実態を明らかにすることを目的とする政府の重要な調査であり、統計法に基づいた報告義務のある調査（基幹統計調査）として5年に一度実施されています。

2020年10月下旬より、回答の負担を軽減し本調査を円滑に実施するため、支所等を有する企業本社の方々に対して、「企業構造の事前確認」が行われています。「企業構造の事前確認」では、総務省・経済産業省で把握している各企業の支所等の情報を記した『確認票』が本社に送付されますので、その内容を確認・修正し、回答する必要があります。

つきましては、本調査の趣旨・必要性を御理解の上、取引先中小企業者等へ御周知いただきますようお願いいたします。

なお、本調査の『調査票』は2021年5月中に送付される予定となっております。

愛媛信用金庫「第17回 創業セミナー」で講師を務めました

2020年10月3日、愛媛信用金庫主催の創業を目指す学生からシニアの方を対象とする「第17回 創業セミナー」が開催され、当協会職員を講師として派遣しました。

本セミナーは、様々な分野の専門家が創業に必要な考え方や手続き等について解説を行うもので、当協会は創業時の資金調達の手段の一つとして信用保証制度を解説しました。

新型コロナウイルスの感染拡大防止には十分注意してまいりますので、講師派遣などのご要望がございましたら、業務統括部企業支援課（TEL：089-931-2114）までお気軽にご連絡ください。



新居浜工業高等専門学校にて講師を務めました

2020年10月30日、新居浜工業高等専門学校における「ベンチャービジネス概論」に当協会職員を派遣しました。「ベンチャービジネス概論」は専攻科1年生を対象とする授業で、ベンチャービジネスについて、その意義や創業に役立つ知識を学び、ベンチャーマインドを養うことを目的としています。

講義では、まず始めに保証協会を利用して創業したサクセスストーリーを描いた動画を用いて保証協会の役割と創業することについて知ってもらい、続いて事業計画書の作成方法を解説し、最後に事例紹介を行いました。

今回の講義が創業を志す学生たちにとって有意義なものとなれば幸いです。今後とも当協会はこのような活動を通じて、新事業の創出を支援し、地域経済の発展に貢献できるよう努めてまいります。

「新型コロナウイルス感染症の拡大による影響」に係る保証制度及び保証実績について

新型コロナウイルス感染症の拡大による影響を受けている中小企業・小規模事業者に対する資金繰り支援として県災害関連対策資金「新型コロナウイルス感染症対策資金」を実施しています。

当保証制度の2020年10月末における保証実績は以下の通りです。

【新型コロナウイルス感染症対策資金の概要】

保証制度	資格要件等	保証料・利子の補給	保証限度額	保証期間	措置期間
(全国統一枠)	次のいずれかの認定を受けたもの ①セーフティネット保証4号 ②セーフティネット保証5号 ③危機関連保証	国 ^{※1}	40,000千円 ^{※2}	10年以内	5年以内
(県独自枠)		県・市町	50,000千円 ^{※2}	7年以内	1年以内

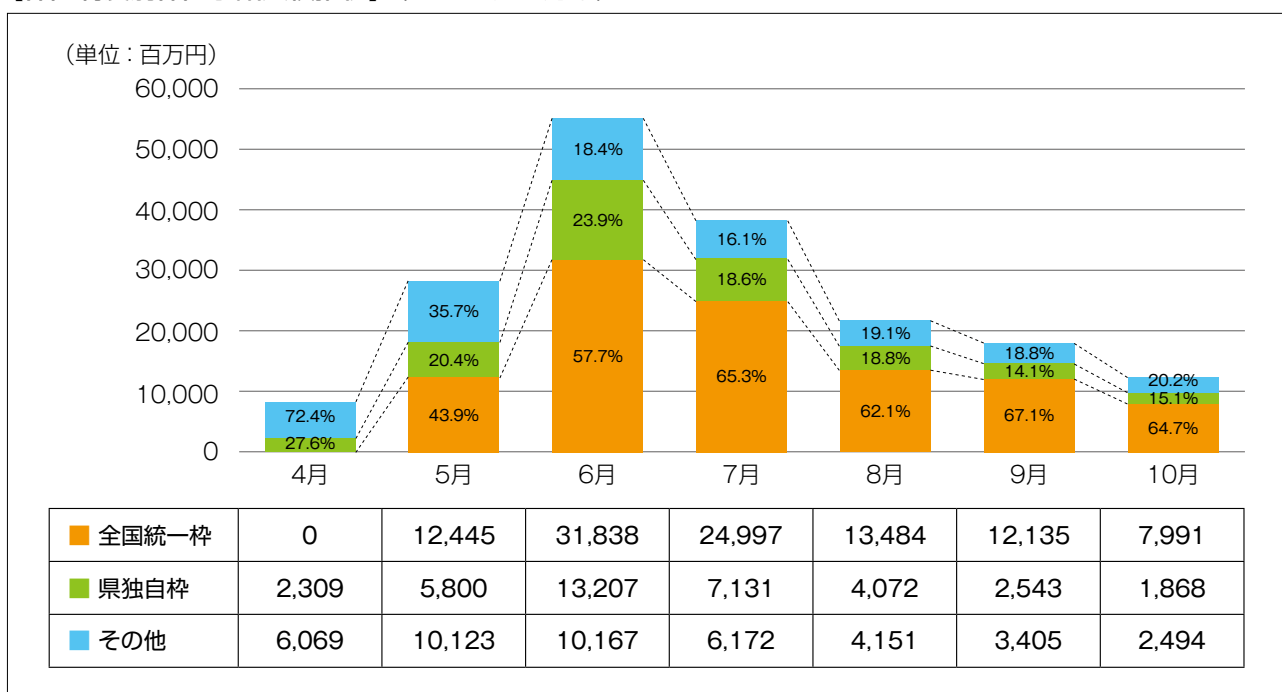
※1 法人や小規模でない個人事業主で売上減少率が15%に満たない場合は、保証料補給は半額となり、利子補給はありません。

※2 全国統一枠と県独自枠の合算で50,000千円の範囲となります。

【保証実績】(2020年10月末)

保証制度	保証承諾				保証債務残高	
	当月中		当月末			
	件数	金額(千円)	件数	金額(千円)	件数	金額(千円)
(全国統一枠)	531	7,991,000	6,190	102,890,772	5,991	98,691,755
(県独自枠)	102	1,867,500	1,789	36,928,300	1,708	34,588,956
合計	633	9,858,500	7,979	139,819,072	7,699	133,280,710

【保証制度別保証承諾実績推移】(2020年10月末)



※ 今月の保証概況 (2020年10月)

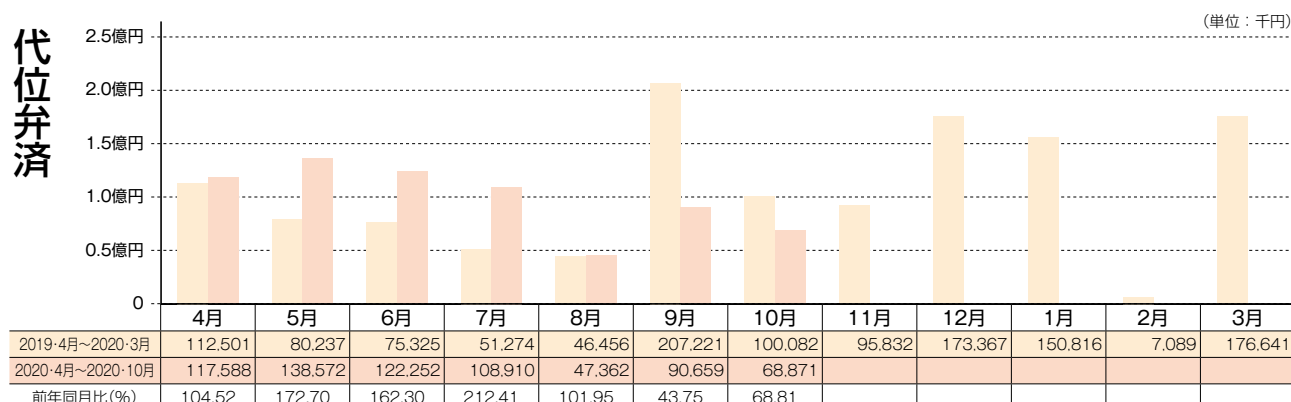
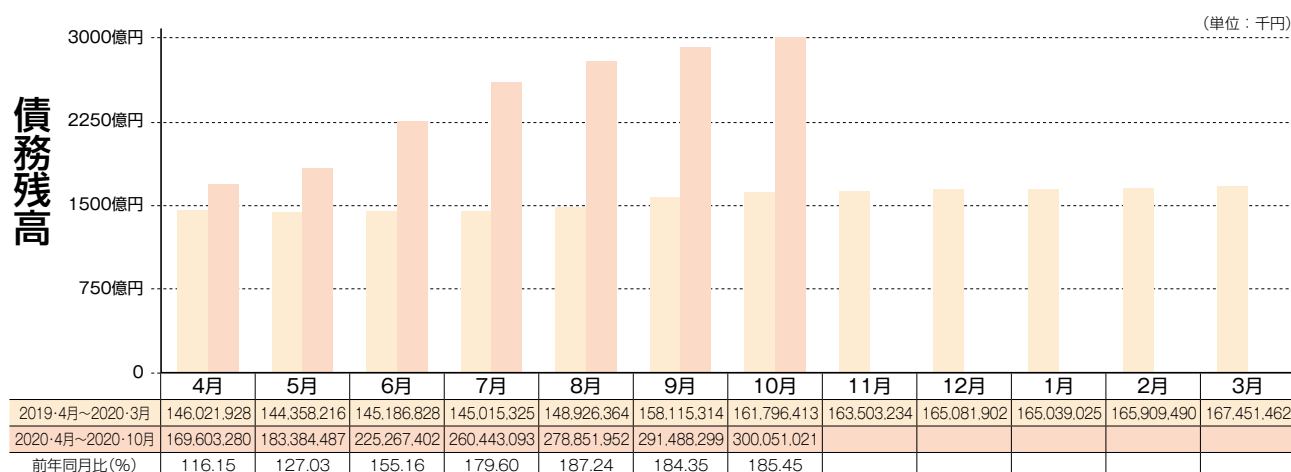
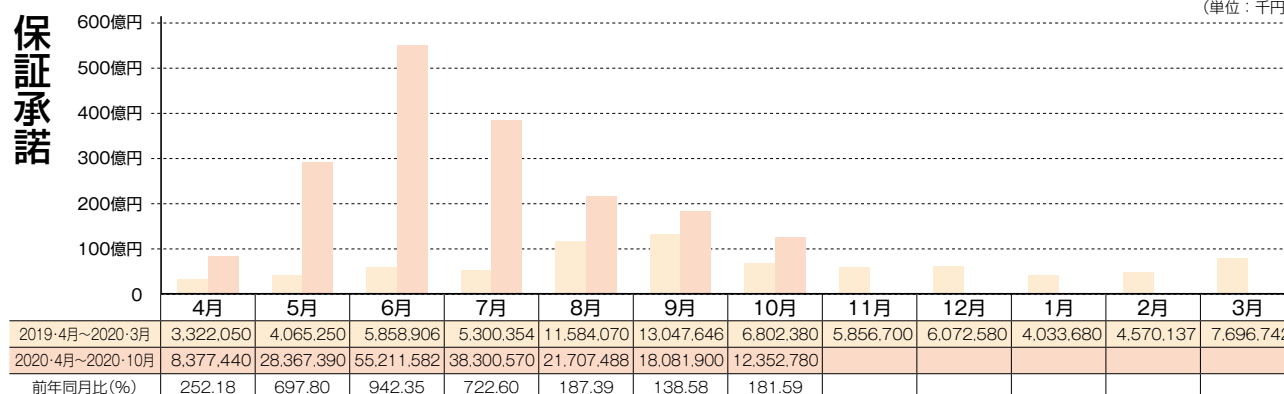
実績

(単位：千円)

区分	当月中				当月末			
	件数	金額	対前年同月比(%)		件数	金額	対前年同月比(%)	
			件数	金額			件数	金額
保証申込	966	12,058,796	132.51	203.96	13,917	189,287,336	284.54	362.66
保証承諾	999	12,352,780	135.18	181.59	13,467	182,399,150	288.87	364.94
保証債務残高	—	—	—	—	30,195	300,051,021	135.73	185.45
代位弁済	10	68,871	83.33	68.81	100	694,214	93.46	103.14

推移グラフ

(単位：千円)



本・支所別保証状況 (2020年10月分)

(単位：千円)

区分	保証承諾						保証債務残高			代位弁済					
	当月中			当月末			当月末			当月中			当月末		
	件数	金額	前年比(%)	件数	金額	前年比(%)	件数	金額	前年比(%)	件数	金額	前年比(%)	件数	金額	前年比(%)
本所	481	5,937,450	164.23	6,766	86,370,982	335.41	13,858	140,584,020	182.00	4	12,822	14.01	50	362,783	95.19
新居浜	262	3,466,000	255.58	3,271	48,778,250	467.15	7,036	73,422,113	217.91	3	2,844	115.48	23	195,410	211.05
今治	140	1,757,760	213.17	1,729	25,429,960	389.19	4,406	42,558,632	189.87	1	3,584	-----	11	37,520	38.00
八幡浜	58	623,470	100.67	919	10,923,008	274.53	2,489	22,998,728	143.86	0	0	0.00	7	19,188	44.32
宇和島	58	568,100	146.80	782	10,896,950	332.72	2,406	20,487,529	164.44	2	49,622	-----	9	79,313	138.24
合計	999	12,352,780	181.59	13,467	182,399,150	364.94	30,195	300,051,021	185.45	10	68,871	68.81	100	694,214	103.14

金融機関別保証状況 (2020年10月分)

(単位：千円)

		保証承諾						保証債務残高			代位弁済					
		当月中			当月末			当月末			当月中			当月末		
		件数	金額	構成比	件数	金額	構成比	件数	金額	構成比	件数	金額	構成比	件数	金額	構成比
銀 行	伊予	373	5,245,580	4,628	73,249,788	40.16	10,575	127,373,683	42.45	5	31,649	36	475,510	68.50		
	四国	9	126,000	188	3,517,400	1.93	332	4,635,924	1.55	0	0	2	4,943	0.71		
	百十四	17	348,800	300	6,280,200	3.44	526	8,064,146	2.69	0	0	0	0	0.00		
	阿波	2	25,000	73	1,695,000	0.93	118	2,332,062	0.78	0	0	0	0	0.00		
	広島	19	358,000	278	5,021,320	2.75	589	7,061,622	2.35	0	0	2	10,271	1.48		
	中国	2	90,000	92	2,480,800	1.36	105	2,705,034	0.90	0	0	0	0	0.00		
	山口	0	0	23	675,000	0.37	57	1,155,288	0.39	0	0	0	0	0.00		
	西日本	0	0	0	0	0.00	2	8,043	0.00	0	0	0	0	0.00		
	みずほ	0	0	1	30,000	0.02	10	176,182	0.06	0	0	0	0	0.00		
	りそな	0	0	0	0	0.00	0	0	0.00	0	0	0	0	0.00		
	三井住友	0	0	2	80,500	0.04	7	116,954	0.04	0	0	0	0	0.00		
	三菱UFJ	0	0	0	0	0.00	12	102,516	0.03	0	0	0	0	0.00		
	三井住友信託	0	0	0	0	0.00	0	0	0.00	0	0	0	0	0.00		
	あおぞら	0	0	0	0	0.00	0	0	0.00	0	0	0	0	0.00		
	愛媛	233	3,021,200	3,676	45,568,332	24.98	9,037	77,845,017	25.94	1	24,811	39	153,042	22.05		
	香川	59	791,700	709	11,662,000	6.39	1,472	18,060,733	6.02	0	0	1	7,683	1.11		
	高知	11	167,000	140	2,466,550	1.35	268	3,237,931	1.08	0	0	2	4,811	0.69		
	徳島大正	10	146,000	85	1,390,500	0.76	178	2,251,991	0.75	0	0	0	0	0.00		
	もみじ	0	0	0	0	0.00	1	10,000	0.00	0	0	0	0	0.00		
小計	735	10,319,280	10,195	154,117,390	84.49	23,289	255,137,125	85.03	6	56,460	82	656,261	94.53			
信用 金庫	愛媛	176	1,319,200	2,439	20,248,560	11.10	4,920	31,675,246	10.56	4	12,411	16	34,828	5.02		
	川の江	11	142,000	161	2,298,000	1.26	321	3,388,389	1.13	0	0	0	0	0.00		
	東予	32	225,200	312	2,707,550	1.48	606	3,748,730	1.25	0	0	0	0	0.00		
	宇和島	38	296,100	270	1,843,750	1.01	872	4,053,983	1.35	0	0	2	3,126	0.45		
	観音寺	6	50,000	84	1,169,400	0.64	148	1,829,961	0.61	0	0	0	0	0.00		
	信金中金	0	0	0	0	0.00	0	0	0.00	0	0	0	0	0.00		
	小計	263	2,032,500	3,266	28,267,260	15.50	6,867	44,696,308	14.90	4	12,411	18	37,954	5.47		
朝銀西	0	0	0	0	0.00	0	0	0.00	0	0	0	0	0.00			
県信連	0	0	0	0	0.00	2	30,962	0.01	0	0	0	0	0.00			
単一農協	1	1,000	6	14,500	0.01	11	20,588	0.01	0	0	0	0	0.00			
県信漁連	0	0	0	0	0.00	0	0	0.00	0	0	0	0	0.00			
農林中金	0	0	0	0	0.00	0	0	0.00	0	0	0	0	0.00			
商工中金	0	0	0	0	0.00	26	166,039	0.06	0	0	0	0	0.00			
損保・生保	0	0	0	0	0.00	0	0	0.00	0	0	0	0	0.00			
労働金庫	0	0	0	0	0.00	0	0	0.00	0	0	0	0	0.00			
その他	0	0	0	0	0.00	0	0	0.00	0	0	0	0	0.00			
小計	1	1,000	6	14,500	0.01	39	217,588	0.07	0	0	0	0	0.00			
合計	999	12,352,780	13,467	182,399,150	100.00	30,195	300,051,021	100.00	10	68,871	100	694,214	100.00			

金額別保証状況 (2020年10月分)

(単位：千円)

区 分	保 証 承 諾					保 証 債 務 残 高		
	当 月 中		当 月 末			当 月 末		
	件数	金 額	件数	金 額	構成比	件数	金 額	構成比
1,000 以下	62	53,870	596	542,200	0.30	1,882	1,067,455	0.36
1,000 超 2,000 以下	92	168,660	1,053	1,935,890	1.06	2,777	3,466,248	1.16
2,000 超 3,000 以下	87	254,800	1,060	3,095,580	1.70	2,990	6,019,261	2.01
3,000 超 5,000 以下	159	760,100	2,168	10,324,800	5.66	6,556	21,875,128	7.29
5,000 超 10,000 以下	322	3,000,250	4,102	38,733,350	21.24	6,922	52,963,443	17.65
10,000 超 15,000 以下	40	565,500	533	7,584,092	4.16	1,520	16,374,646	5.46
15,000 超 20,000 以下	66	1,303,600	1,275	25,301,800	13.87	2,267	37,796,050	12.60
20,000 超 30,000 以下	67	1,915,000	1,617	47,666,638	26.13	3,046	75,404,886	25.13
30,000 超 50,000 以下	103	4,271,000	1,045	45,427,800	24.91	1,804	64,321,852	21.44
50,000 超 60,000 以下	1	60,000	2	120,000	0.07	123	4,567,491	1.52
60,000 超 70,000 以下	0	0	2	140,000	0.08	90	3,621,197	1.21
70,000 超 80,000 以下	0	0	8	640,000	0.35	142	6,346,951	2.12
80,000 超 100,000 以下	0	0	1	96,000	0.05	34	1,974,360	0.66
100,000 超 120,000 以下	0	0	1	120,000	0.07	12	905,510	0.30
120,000 超 150,000 以下	0	0	1	150,000	0.08	10	720,486	0.24
150,000 超 200,000 以下	0	0	3	521,000	0.29	20	2,626,057	0.88
200,000 超	0	0	0	0	0.00	0	0	0.00
合 計	999	12,352,780	13,467	182,399,150	100.00	30,195	300,051,021	100.00

期間別保証状況 (2020年10月分)

(単位：千円)

区 分	保 証 承 諾					保 証 債 務 残 高		
	当 月 中		当 月 末			当 月 末		
	件数	金 額	件数	金 額	構成比	件数	金 額	構成比
3 力月以下	1	4,500	9	55,500	0.03	3	9,500	0.00
3 力月超 6 力月以下	1	2,000	8	309,000	0.17	12	416,319	0.14
6 力月超 1 力年以下	9	131,000	92	1,637,500	0.90	250	3,827,318	1.28
1 力年超 2 力年以下	7	16,500	62	418,300	0.23	250	2,086,846	0.70
2 力年超 3 力年以下	53	430,670	892	14,178,540	7.77	3,223	39,019,834	13.00
3 力年超 4 力年以下	16	110,200	133	967,800	0.53	407	1,669,793	0.56
4 力年超 5 力年以下	176	1,123,510	2,173	14,570,840	7.99	10,157	34,074,528	11.36
5 力年超 7 力年以下	382	4,221,350	6,178	73,554,090	40.33	9,028	95,183,619	31.72
7 力年超 10 力年以下	351	6,227,050	3,895	76,095,580	41.72	6,347	111,451,811	37.14
10 力年超	3	86,000	25	612,000	0.34	518	12,311,455	4.10
合 計	999	12,352,780	13,467	182,399,150	100.00	30,195	300,051,021	100.00

用途別保証状況 (2020年10月分)

(単位：千円)

区 分	保 証 承 諾					保 証 債 務 残 高		
	当 月 中		当 月 末			当 月 末		
	件数	金 額	件数	金 額	構成比	件数	金 額	構成比
運 転 資 金	936	11,900,150	13,168	180,143,310	98.76	26,900	282,648,499	94.20
設 備 資 金	35	258,730	149	1,006,940	0.55	2,133	11,073,812	3.69
運 転 設 備 資 金	28	193,900	150	1,248,900	0.68	1,162	6,328,710	2.11
合 計	999	12,352,780	13,467	182,399,150	100.00	30,195	300,051,021	100.00

市町制度保証状況

市町制度保証状況 (2020年10月分)

(単位：千円)

振興資金		保証 承諾				保証債務残高	
		当 月 中		当 月 末		当 月 末	
		件 数	金 額	件 数	金 額	件 数	金 額
市	四 国 中 央	1	1,000	23	63,120	417	681,849
	新 居 浜	5	15,100	41	149,810	446	907,318
	西 条	1	1,000	66	257,590	508	1,054,504
	今 治	4	15,000	62	186,800	995	1,732,652
	松 山	55	167,500	666	2,095,700	2,346	5,152,093
	東 温	0	0	9	28,000	135	216,321
	伊 予	0	0	1	3,900	32	65,218
	大 洲	0	0	5	19,500	200	315,907
	八 幡 浜	1	5,000	9	36,500	73	142,914
	西 予	4	8,270	13	39,970	153	270,390
宇 和 島	14	57,500	93	331,200	782	1,605,458	
小 計	85	270,370	988	3,212,090	6,087	12,144,623	
町	砥 部	1	3,000	2	8,000	23	49,242
	久 万 高 原	1	3,000	41	142,300	51	146,354
	内 子	0	0	0	0	38	72,004
	伊 方	0	0	0	0	3	7,858
	鬼 北	0	0	0	0	0	0
	松 野	0	0	0	0	12	24,992
	愛 南	0	0	6	16,500	53	86,739
小 計	2	6,000	49	166,800	180	387,189	
合 計	87	276,370	1,037	3,378,890	6,267	12,531,812	

季節資金		保証 承諾				保証債務残高	
		当 月 中		当 月 末		当 月 末	
		件 数	金 額	件 数	金 額	件 数	金 額
松 山	0	0	0	0	0	0	
新 居 浜	0	0	0	0	0	0	
合 計	0	0	0	0	0	0	

設備近代化資金		保証 承諾				保証債務残高	
		当 月 中		当 月 末		当 月 末	
		件 数	金 額	件 数	金 額	件 数	金 額
松 山	2	3,250	20	62,800	485	1,046,604	
(うち公害)	(0)	(0)	(0)	(0)	(0)	(0)	
今 治	2	10,860	6	26,460	144	385,322	
合 計	4	14,110	26	89,260	629	1,431,926	

振興資金(緊急)		保証 承諾				保証債務残高	
		当 月 中		当 月 末		当 月 末	
		件 数	金 額	件 数	金 額	件 数	金 額
四 国 中 央	0	0	5	31,000	151	542,301	
新 居 浜	0	0	3	23,000	87	424,086	
今 治	0	0	3	22,000	264	1,194,140	
松 山	0	0	0	0	24	102,175	
八 幡 浜	14	39,500	254	1,113,700	294	1,255,180	
西 予	0	0	2	6,500	44	195,332	
合 計	14	39,500	267	1,196,200	864	3,713,214	

振興資金(経営安定化)		保証 承諾				保証債務残高	
		当 月 中		当 月 末		当 月 末	
		件 数	金 額	件 数	金 額	件 数	金 額
松 山	155	1,085,700	2,794	20,760,900	2,779	19,972,050	
今 治	0	0	3	10,500	49	128,027	
四 国 中 央	7	49,800	212	1,372,300	211	1,326,461	
西 条	37	278,500	427	3,092,200	415	2,944,748	
合 計	199	1,414,000	3,436	25,235,900	3,454	24,371,286	

2020年10月末現在における各店舗別の信用保証状況を債務残高と保証承諾をベースに「ランキングベスト10」に集計しました。

今後とも県内中小企業金融の円滑化に、一層のご協力と信用保証の利用をお願いいたします。

保証債務残高



前月 順位	順位	金融機関名		保証債務残高	
				件数	金額(千円)
1 →	1	愛媛銀行	本店営業部	549	8,057,005
2 →	2	伊予銀行	本店営業部	389	7,372,453
3 →	3	伊予銀行	新居浜支店	463	6,679,121
5 ↗	4	伊予銀行	今治支店	417	5,894,268
4 ↘	5	伊予銀行	宇和島支店	398	5,702,663
6 →	6	伊予銀行	西条支店	422	4,947,958
8 ↗	7	香川銀行	松山支店	260	3,870,460
7 ↘	8	伊予銀行	松山北支店	265	3,781,012
9 →	9	愛媛銀行	新居浜支店	294	3,481,957
10 →	10	伊予銀行	湊町支店	215	3,191,851

保証承諾



前月 順位	順位	金融機関名		保証承諾(当月中)	
				件数	金額(千円)
1 →	1	伊予銀行	新居浜支店	31	616,300
3 ↗	2	愛媛銀行	本店営業部	22	336,500
8 ↗	3	伊予銀行	今治支店	25	297,000
4 →	4	伊予銀行	西条支店	22	258,900
130 ↗	5	伊予銀行	松山駅前支店	12	257,000
13 ↗	6	香川銀行	松山支店	18	250,000
14 ↗	7	香川銀行	新居浜支店	12	242,500
32 ↗	8	伊予銀行	松山北支店	11	211,000
65 ↗	9	伊予銀行	道後支店	14	209,000
33 ↗	10	伊予銀行	湊町支店	12	185,000

保証承諾



前月 順位	順位	金融機関名		保証承諾(累計)	
				件数	金額(千円)
1 →	1	愛媛銀行	本店営業部	278	5,140,500
3 ↗	2	伊予銀行	新居浜支店	252	5,129,290
2 ↘	3	伊予銀行	本店営業部	246	4,844,350
4 →	4	伊予銀行	宇和島支店	146	3,329,500
5 →	5	伊予銀行	今治支店	185	3,250,400
6 →	6	伊予銀行	西条支店	189	2,870,100
8 ↗	7	香川銀行	新居浜支店	142	2,479,300
7 ↘	8	中国銀行	川之江支店	91	2,440,800
9 →	9	香川銀行	松山支店	136	2,368,500
10 →	10	伊予銀行	松山北支店	140	2,298,800

金融機関店舗別保証状況

2020年10月分

(単位：千円)

店 舗 名	保 証 承 諾						保 証 債 務 残 高			代 位 弁 済		
	当 月 中		対前年 同月比 (%)	当 月 末		対前年 同月比 (%)	当 月 末		対前年 同月比 (%)	当 月 末		代弁率 (%)
	件数	金 額		件数	金 額		件数	金 額		件数	金 額	
みずほ 松 山	0	0	-----	0	0	-----	1	4,042	97.94	0	0	0.00
今 治	0	0	-----	1	30,000	-----	7	82,704	66.66	0	0	0.00
高 松	0	0	-----	0	0	-----	1	78,000	86.67	0	0	0.00
難 波	0	0	-----	0	0	-----	1	11,436	72.75	0	0	0.00
計	0	0	-----	1	30,000	-----	10	176,182	75.32	0	0	0.00
三井住友 新 居 浜	0	0	-----	2	80,500	-----	7	116,954	195.30	0	0	0.00
計	0	0	-----	2	80,500	-----	7	116,954	195.30	0	0	0.00
三菱UFJ 高松中央	0	0	-----	0	0	-----	3	53,347	65.99	0	0	0.00
高 松	0	0	0.00	0	0	0.00	7	41,316	58.47	0	0	0.00
福 山	0	0	-----	0	0	-----	2	7,853	66.28	0	0	0.00
計	0	0	0.00	0	0	0.00	12	102,516	62.46	0	0	0.00
伊予 本 店	8	167,550	1,675.50	246	4,844,350	607.37	389	7,372,453	215.14	0	0	0.00
本 町	10	156,500	782.50	83	1,434,400	482.54	227	2,530,888	144.37	0	0	0.00
城 北	0	0	-----	0	0	-----	2	228	12.42	0	0	0.00
松山駅前	12	257,000	270.53	99	1,443,800	462.61	191	2,455,720	194.48	0	0	0.00
湊 町	12	185,000	420.45	141	2,174,590	399.89	215	3,191,851	187.03	0	0	0.00
小 栗	0	0	0.00	27	373,500	237.90	63	664,895	148.67	0	0	0.00
立 花	1	10,000	200.00	18	262,000	150.14	48	480,481	168.85	0	0	0.00
新 立	6	99,000	309.38	29	305,000	331.52	50	560,215	182.25	0	0	0.00
大 街 道	12	83,500	253.03	192	2,113,700	681.53	287	2,923,855	340.40	0	0	0.00
一 万	2	31,500	57.27	60	957,000	293.20	123	1,644,685	162.24	0	0	0.00
道 後	14	209,000	150.36	96	1,559,000	291.95	220	2,905,881	151.70	0	0	0.00
東 野	5	41,200	1,030.00	34	319,100	236.90	61	467,630	205.25	0	0	0.00
三 津 浜	10	110,000	119.05	132	1,829,000	314.67	246	2,898,225	159.70	0	0	0.00
水産市場	0	0	0.00	7	160,000	290.91	8	188,646	211.81	0	0	0.00
松 山 北	11	211,000	138.45	140	2,298,800	354.95	265	3,781,012	209.83	1	1,100	0.04
中央市場	2	39,000	163.18	13	150,000	159.57	36	389,576	115.06	0	0	0.00
空 港 通	8	69,000	179.22	120	1,668,800	493.73	236	2,811,754	162.47	0	0	0.00
余 戸	3	52,000	812.50	78	1,154,800	260.03	157	1,853,433	164.65	1	23,316	1.58
味 生	2	7,500	150.00	30	345,500	987.14	54	557,859	202.48	0	0	0.00
石 井	6	120,000	-----	42	757,000	329.13	93	1,372,126	156.54	0	0	0.00
椿	4	30,000	82.19	23	296,600	148.78	93	839,509	112.10	2	27,879	3.49
久 米	4	47,500	931.37	54	741,000	215.09	137	1,400,145	155.96	0	0	0.00
福 音 寺	7	78,000	150.00	54	817,100	413.30	125	1,493,259	151.99	0	0	0.00
小 野	1	30,000	-----	14	166,500	491.15	40	368,479	141.29	3	34,787	10.26
堀 江	1	10,000	33.33	29	456,000	512.36	61	680,748	244.00	0	0	0.00
和 気	2	15,000	115.38	34	458,000	825.23	62	578,245	294.93	0	0	0.00
森 松	4	24,000	275.86	59	769,900	234.48	136	1,286,864	170.30	0	0	0.00
中 島	2	43,000	215.00	11	90,000	135.34	26	216,065	122.65	0	0	0.00
北 条	5	45,500	55.83	102	1,034,700	199.98	199	1,928,660	159.62	0	0	0.00
横 河 原	2	36,500	243.33	34	493,700	274.28	102	1,009,157	156.34	0	0	0.00
川 内	1	20,000	200.00	14	298,000	146.44	66	1,029,096	125.01	0	0	0.00
砥 部	3	46,000	272.19	40	440,500	135.11	115	1,118,615	128.54	6	89,307	8.93
松 前	1	3,000	2.65	76	1,464,000	239.80	184	2,870,962	145.69	2	55,013	2.21
郡 中	4	49,000	245.00	86	1,747,300	413.37	209	2,843,960	208.68	1	3,920	0.17
上 灘	1	3,000	-----	14	209,000	170.75	25	287,071	146.59	0	0	0.00
中 山	1	2,500	-----	7	74,500	302.85	16	169,587	115.93	0	0	0.00
久 万	4	53,000	-----	32	342,500	561.48	58	626,662	142.26	1	2,191	0.42
今 治	25	297,000	341.38	185	3,250,400	536.28	417	5,894,268	179.31	0	0	0.00
中 浜	4	49,500	426.72	87	1,621,000	366.66	218	2,981,459	174.32	3	23,210	0.96
日 吉	4	33,360	90.16	87	1,525,860	362.65	225	2,549,874	211.05	0	0	0.00

※代弁率は年度初めから当該月までの平均残高により算出したものです。

2020年10月分

(単位：千円)

店 舗 名	保 証 承 諾						保 証 債 務 残 高			代 位 弁 済		
	当 月 中		対前年 同月比 (%)	当 月 末		対前年 同月比 (%)	当 月 末		対前年 同月比 (%)	当 月 末		代弁率 (%)
	件数	金 額		件数	金 額		件数	金 額		件数	金 額	
伊予 今治南	4	52,000	1,485.71	24	532,000	233.85	78	972,149	167.18	0	0	0.00
波止浜	7	102,700	1,316.67	45	804,200	419.29	92	1,170,881	217.46	0	0	0.00
鳥生	1	3,000	22.22	46	650,200	331.90	127	1,208,192	169.84	0	0	0.00
桜井	5	83,000	557.05	42	740,000	555.56	91	939,246	225.27	0	0	0.00
菊間	0	0	-----	20	356,800	379.98	68	694,562	177.79	1	870	0.15
大島	2	50,000	104.17	35	495,500	318.65	108	1,093,262	140.62	0	0	0.00
伯方	2	11,000	36.67	7	64,700	60.24	48	371,324	97.17	0	0	0.00
宮浦	4	43,000	860.00	24	370,000	2,202.38	49	467,063	244.94	0	0	0.00
新居浜	31	616,300	781.12	252	5,129,290	548.81	463	6,679,121	247.50	0	0	0.00
高津	0	0	-----	1	5,000	-----	2	6,700	291.30	0	0	0.00
角野	4	94,000	284.85	85	1,712,600	423.39	172	2,690,033	172.17	0	0	0.00
新居浜東	3	36,000	-----	47	766,500	321.79	100	984,940	187.33	0	0	0.00
中菰	4	80,500	4,025.00	37	633,200	447.33	94	1,224,617	157.47	0	0	0.00
土居	0	0	0.00	58	727,100	586.84	133	1,140,390	179.65	5	142,360	15.92
三島	11	166,800	252.73	107	1,880,800	669.80	238	2,980,886	227.99	0	0	0.00
川の江	3	70,000	75.27	73	1,423,500	598.11	193	2,677,018	155.17	2	5,548	0.26
西条	22	258,900	386.42	189	2,870,100	406.16	422	4,947,958	165.66	3	5,984	0.16
伊予 三芳	4	55,000	1,100.00	24	365,000	155.45	62	671,088	133.25	0	0	0.00
壬生川	5	56,000	169.70	42	567,600	467.16	132	1,297,976	133.34	1	96	0.01
丹原	4	80,000	1,600.00	15	195,000	183.10	34	325,999	157.38	0	0	0.00
小松	2	12,000	22.02	19	168,690	58.51	80	752,373	105.80	0	0	0.00
八幡浜	11	129,000	138.78	124	1,538,500	259.40	242	3,046,677	135.84	0	0	0.00
矢野町	0	0	-----	2	6,500	-----	2	6,255	-----	0	0	0.00
大洲本町	1	15,000	250.00	18	154,500	72.16	67	463,547	120.55	1	4,267	0.96
大洲	3	22,000	220.00	63	1,003,600	304.58	239	2,909,064	127.53	0	0	0.00
長浜	2	10,500	31.82	22	501,500	586.55	70	1,024,800	172.06	0	0	0.00
五十崎	2	25,000	89.29	32	452,000	358.73	62	765,180	192.05	0	0	0.00
内子	6	88,000	122.22	74	857,400	274.54	150	1,643,115	174.96	0	0	0.00
川の石	0	0	0.00	32	245,000	515.79	44	315,449	216.81	0	0	0.00
伊方	1	3,500	70.00	7	76,500	128.57	21	145,090	158.56	0	0	0.00
三崎	0	0	-----	10	179,000	229.49	17	197,018	177.26	0	0	0.00
三瓶	1	5,000	166.67	3	25,000	27.32	27	239,980	83.45	0	0	0.00
宇和島	3	15,500	13.27	146	3,329,500	590.34	398	5,702,663	190.14	1	24,811	0.51
卯之町	2	10,770	1,267.06	28	477,208	442.47	101	848,023	149.48	0	0	0.00
野村	4	74,000	616.67	12	143,500	151.05	89	665,993	101.87	0	0	0.00
高山	0	0	0.00	4	56,000	1,120.00	15	147,866	139.49	0	0	0.00
吉田	2	32,500	162.50	10	104,800	202.32	58	463,731	110.96	0	0	0.00
近永	0	0	0.00	26	340,500	114.80	78	888,410	135.27	0	0	0.00
松丸	0	0	0.00	6	49,000	85.96	30	191,895	118.94	0	0	0.00
岩松	0	0	0.00	10	181,500	143.48	56	346,702	111.43	0	0	0.00
愛南	2	42,000	840.00	38	579,200	198.56	118	1,233,957	137.03	0	0	0.00
富田	1	10,000	37.04	19	276,000	489.36	79	556,909	163.04	0	0	0.00
古川	4	26,000	54.28	32	358,400	126.82	124	897,035	138.91	2	30,853	3.97
牛湫	1	10,000	333.33	16	190,000	273.78	64	410,702	154.70	0	0	0.00
原町	1	10,000	33.33	20	295,500	476.61	42	455,519	230.07	0	0	0.00
日高	0	0	-----	6	107,000	-----	11	117,692	815.78	0	0	0.00
三津東	0	0	-----	1	20,000	-----	3	26,223	887.71	0	0	0.00
桑原	1	40,000	-----	19	344,000	471.23	47	585,323	167.39	0	0	0.00
大西	2	22,000	-----	24	398,500	491.98	47	523,951	324.94	0	0	0.00
高松	0	0	-----	1	5,000	-----	2	5,040	340.54	0	0	0.00
新宿	0	0	-----	1	30,000	-----	1	30,000	-----	0	0	0.00
徳島	1	20,000	-----	1	20,000	-----	0	0	-----	0	0	-----
計	373	5,245,580	208.98	4,628	73,249,788	358.11	10,575	127,373,683	171.52	36	475,510	0.46
四国 松山	4	73,000	162.22	79	1,502,700	1,008.52	127	1,865,151	379.40	0	0	0.00
松山南	1	20,000	-----	13	275,000	2,619.05	24	322,450	519.34	0	0	0.00

*代弁率は年度初めから当該月までの平均残高により算出したものです。

店 舗 名	保 証 承 諾						保 証 債 務 残 高			代 位 弁 済		
	当 月 中		対前年 同月比 (%)	当 月 末		対前年 同月比 (%)	当 月 末		対前年 同月比 (%)	当 月 末		代弁率 (%)
	件数	金 額		件数	金 額		件数	金 額		件数	金 額	
四国												
今 治	1	20,000	1,333.33	14	208,000	4,202.02	22	259,056	270.58	0	0	0.00
八 幡 浜	1	5,000	-----	25	328,000	546.67	45	571,791	164.80	2	4,943	0.97
宇 和 島	0	0	0.00	30	565,200	517.82	81	934,613	233.90	0	0	0.00
御 荘	1	3,000	-----	4	83,000	-----	4	83,000	-----	0	0	0.00
四国中央	1	5,000	-----	21	543,000	2,715.00	27	587,362	863.07	0	0	0.00
宿 毛	0	0	-----	1	2,500	-----	1	2,500	-----	0	0	0.00
高 松	0	0	-----	1	10,000	-----	1	10,000	-----	0	0	0.00
計	9	126,000	244.66	188	3,517,400	994.74	332	4,635,924	316.66	2	4,943	0.15
百十四												
松 山	2	90,000	120.00	94	2,035,500	935.00	171	2,979,950	334.54	0	0	0.00
新 居 浜	6	130,000	-----	62	1,407,000	757.67	91	1,666,702	313.79	0	0	0.00
三 島	1	5,000	-----	33	697,500	3,321.43	69	907,683	322.42	0	0	0.00
今 治	2	70,000	-----	45	906,000	6,040.00	88	1,190,036	306.32	0	0	0.00
西 条	6	53,800	896.67	63	1,179,200	1,762.63	103	1,259,435	516.90	0	0	0.00
観 音 寺	0	0	-----	2	40,000	-----	2	40,000	-----	0	0	0.00
鳴 門	0	0	-----	1	15,000	-----	2	20,340	321.02	0	0	0.00
計	17	348,800	430.62	300	6,280,200	1,240.41	526	8,064,146	344.34	0	0	0.00
阿波												
松 山	2	25,000	75.76	73	1,695,000	368.16	114	2,273,048	329.09	0	0	0.00
藍 住	0	0	-----	0	0	-----	2	14,250	66.51	0	0	0.00
鳴 門	0	0	0.00	0	0	0.00	2	44,764	94.00	0	0	0.00
計	2	25,000	39.68	73	1,695,000	345.64	118	2,332,062	306.95	0	0	0.00
広島												
松 山	7	130,000	433.33	76	1,530,000	573.03	152	2,373,177	215.23	1	9,030	0.49
今 治	2	25,000	37.88	62	1,047,000	844.35	145	1,428,486	304.42	0	0	0.00
伊予西条	2	40,000	95.24	66	1,112,000	1,784.91	117	1,292,181	447.03	0	0	0.00
新 居 浜	6	118,000	1,573.33	30	574,500	448.83	63	858,193	214.81	0	0	0.00
三 島	1	15,000	125.00	19	255,820	223.81	79	519,692	151.32	0	0	0.00
川 之 江	0	0	0.00	24	472,000	16,857.14	29	481,386	1,304.10	1	1,241	0.51
因 島	0	0	-----	0	0	0.00	3	107,422	81.84	0	0	0.00
木 江	1	30,000	-----	1	30,000	-----	1	1,086	83.41	0	0	0.00
計	19	358,000	223.33	278	5,021,320	704.85	589	7,061,622	254.62	2	10,271	0.20
中国												
川 之 江	1	50,000	166.67	91	2,440,800	2,871.53	104	2,665,034	1,133.54	0	0	0.00
高 松 東	1	40,000	-----	1	40,000	-----	1	40,000	-----	0	0	0.00
計	2	90,000	300.00	92	2,480,800	2,918.59	105	2,705,034	1,150.55	0	0	0.00
山口												
松 山	0	0	0.00	22	635,000	2,116.67	55	1,085,288	223.68	0	0	0.00
今 治	0	0	-----	0	0	0.00	1	30,000	97.62	0	0	0.00
尾 道	0	0	-----	1	40,000	-----	1	40,000	3,039.51	0	0	0.00
計	0	0	0.00	23	675,000	1,125.00	57	1,155,288	223.35	0	0	0.00
西日本												
広 島	0	0	-----	0	0	-----	2	8,043	100.00	0	0	0.00
計	0	0	-----	0	0	-----	2	8,043	100.00	0	0	0.00
愛媛												
本 店	22	336,500	178.09	278	5,140,500	246.39	549	8,057,005	171.98	1	6,125	0.09
中央市場	0	0	0.00	3	40,000	100.00	11	176,593	130.74	0	0	0.00
水産市場	0	0	0.00	11	148,190	227.98	14	178,083	297.11	0	0	0.00
未 広 町	11	126,000	164.71	94	787,300	480.94	205	1,408,763	191.95	0	0	0.00
大 街 道	7	141,000	135.58	132	1,497,500	415.65	265	2,476,381	158.52	5	13,847	0.64

*代弁率は年度初めから当該月までの平均残高により算出したものです。

2020年10月分

(単位：千円)

店舗名	保証承諾						保証債務残高			代位弁済		
	当月中		対前年 同月比 (%)	当月末		対前年 同月比 (%)	当月末		対前年 同月比 (%)	当月末		代弁率 (%)
	件数	金額		件数	金額		件数	金額		件数	金額	
愛媛 道後	2	41,000	62.60	59	1,016,800	547.55	141	1,442,910	158.04	1	3,521	0.27
本町	6	41,500	37.90	90	863,600	289.02	212	1,605,979	192.02	1	1,277	0.09
三津浜	3	17,000	28.33	92	1,088,000	531.77	163	1,551,839	186.17	1	896	0.07
立花	9	75,000	161.29	44	367,500	218.10	143	902,978	125.27	2	6,910	0.81
久米	3	27,500	275.00	102	1,192,500	314.31	208	1,845,126	152.87	1	566	0.03
余戸	8	80,000	99.63	108	1,200,400	435.40	206	1,912,510	170.18	0	0	0.00
嶋川	6	72,500	86.57	86	926,500	364.18	190	1,519,759	182.52	0	0	0.00
中央通	4	105,000	261.19	60	694,400	196.77	139	1,334,805	131.41	0	0	0.00
古川	5	44,000	75.86	94	928,000	285.64	209	1,606,278	193.41	0	0	0.00
桑原	4	22,000	196.43	79	703,500	337.25	125	936,185	237.46	1	368	0.05
森松	5	75,000	147.06	121	1,594,000	361.21	256	2,609,440	168.95	6	32,728	1.38
空港通	3	11,000	35.48	57	522,500	447.35	173	1,085,178	159.04	0	0	0.00
石井	9	110,000	1,047.62	122	1,385,700	327.12	247	2,455,076	167.49	1	595	0.03
雄郡	6	96,600	207.74	67	656,900	259.85	138	1,044,746	180.42	0	0	0.00
重信	1	15,000	750.00	66	726,000	808.46	148	1,045,325	270.64	0	0	0.00
郡中	5	74,000	242.62	40	672,000	356.50	110	1,204,395	194.34	0	0	0.00
久万	2	6,500	81.25	26	200,000	222.72	52	370,234	183.18	0	0	0.00
北条	3	13,500	34.97	66	555,200	491.76	157	1,142,225	171.18	0	0	0.00
川の江	2	50,000	83.33	49	795,000	220.22	123	1,360,712	177.69	0	0	0.00
三島	5	76,000	1,266.67	74	1,218,500	560.75	147	1,703,477	279.76	0	0	0.00
新居浜	5	62,500	61.88	107	1,919,600	268.66	294	3,481,957	195.82	4	17,280	0.60
新居浜東	1	8,000	43.24	38	432,500	197.94	130	992,169	136.22	0	0	0.00
泉川	1	20,000	166.67	44	484,450	390.47	121	838,479	183.19	0	0	0.00
西条	10	110,500	269.51	102	1,169,900	397.11	279	2,222,779	152.88	0	0	0.00
氷見	0	0	0.00	17	128,000	231.88	59	243,893	138.70	0	0	0.00
壬生川	0	0	0.00	39	334,700	274.79	103	666,616	151.85	0	0	0.00
丹原	0	0	0.00	34	277,500	299.68	93	482,751	160.19	0	0	0.00
今治	6	65,000	146.40	108	1,562,300	508.73	328	2,644,652	194.30	2	1,883	0.09
旭町	4	61,000	150.99	95	1,400,200	274.12	233	2,073,649	194.83	1	1,932	0.11
波止浜	9	171,000	534.38	70	1,227,300	761.82	142	1,534,905	248.98	0	0	0.00
伯方	0	0	0.00	30	364,500	506.25	86	676,277	153.07	0	0	0.00
弓削	1	20,000	400.00	20	210,000	538.46	42	247,428	248.54	0	0	0.00
菊間	0	0	-----	7	93,500	333.93	26	167,769	166.26	1	385	0.22
吉海	0	0	0.00	13	177,500	295.83	42	302,945	191.36	0	0	0.00
長浜	3	105,000	228.26	20	320,000	452.04	48	375,188	152.80	0	0	0.00
内子	2	3,000	7.50	36	295,000	236.21	94	631,130	156.72	0	0	0.00
大洲	2	40,500	102.79	57	733,500	370.45	233	1,706,993	138.07	0	0	0.00
八幡浜	3	34,000	79.07	66	647,000	176.05	153	1,472,200	133.82	0	0	0.00
三瓶	1	10,000	153.85	10	103,300	215.21	39	281,965	116.76	0	0	0.00
川の石	0	0	-----	9	55,500	52.86	22	155,573	105.78	0	0	0.00
野村	1	30,000	100.00	14	216,500	362.04	50	433,998	147.30	1	422	0.11
卯之町	1	500	2.21	26	308,000	322.51	118	801,397	111.37	0	0	0.00
宇和島	4	78,000	325.00	68	1,381,800	461.60	214	2,408,702	156.40	5	50,746	2.27
近永	2	8,000	-----	35	427,300	837.84	93	787,398	148.49	0	0	0.00
吉田	2	4,000	11.11	16	302,000	437.68	57	493,110	196.00	0	0	0.00
岩松	2	9,500	-----	10	56,000	254.55	49	135,487	113.15	0	0	0.00
城辺	0	0	0.00	33	247,600	341.99	86	531,588	180.21	0	0	0.00
宇和島南	1	5,000	100.00	11	187,500	309.92	47	379,835	235.95	0	0	0.00
見奈良	2	23,600	54.63	35	446,100	337.44	75	632,448	174.94	0	0	0.00
今治東	1	10,000	100.00	26	170,000	666.67	84	334,392	131.10	2	5,656	1.88
湯築	1	3,000	-----	10	126,000	3,150.00	21	140,208	505.56	0	0	0.00
松山駅前	1	5,000	100.00	24	174,500	445.15	68	271,471	111.95	0	0	0.00
味生	0	0	0.00	16	104,700	276.98	51	221,610	119.40	0	0	0.00
松末	3	17,000	212.50	44	335,192	577.92	88	594,971	165.62	0	0	0.00
中萩	2	45,000	100.00	25	354,000	520.59	100	568,200	196.06	0	0	0.00
日高	5	75,000	750.00	32	383,000	287.97	104	683,610	176.82	0	0	0.00
三津浜東	2	8,000	88.89	15	112,500	489.13	26	99,047	206.10	0	0	0.00

※代弁率は年度初めから当該月までの平均残高により算出したものです。

2020年10月分

(単位：千円)

店 舗 名	保 証 承 諾						保 証 債 務 残 高			代 位 弁 済		
	当 月 中		対前年 同月比 (%)	当 月 末		対前年 同月比 (%)	当 月 末		対前年 同月比 (%)	当 月 末		代弁率 (%)
	件数	金 額		件数	金 額		件数	金 額		件数	金 額	
愛媛 金 生	4	27,000	964.29	46	388,000	234.72	135	823,137	160.38	2	6,574	0.94
中之庄	0	0	-----	25	388,000	368.82	67	634,867	230.04	0	0	0.00
飯 岡	0	0	0.00	13	65,800	617.26	40	148,007	131.75	0	0	0.00
川 内	3	52,500	-----	35	419,000	446.70	83	706,964	181.68	0	0	0.00
桜 井	1	7,000	700.00	16	193,500	581.08	60	407,138	191.98	0	0	0.00
松 前	3	30,000	222.22	44	650,500	376.01	118	1,087,971	197.97	0	0	0.00
姫 原	0	0	-----	9	58,300	-----	21	73,466	235.17	0	0	0.00
土 居	0	0	0.00	31	280,500	262.15	86	529,044	167.31	0	0	0.00
砥 部	4	33,000	388.24	22	233,800	195.65	68	600,403	139.43	0	0	0.00
来 住	7	163,000	265.34	48	676,500	412.17	121	1,118,248	240.95	1	1,332	0.15
角 野	0	0	-----	1	2,000	-----	1	1,976	-----	0	0	0.00
大 阪	0	0	-----	0	0	-----	3	15,182	96.82	0	0	0.00
と き わ	2	20,000	-----	4	23,000	-----	5	5,822	144.47	0	0	0.00
計	233	3,021,200	135.19	3,676	45,568,332	335.11	9,037	77,845,017	171.70	39	153,042	0.23
高知 松 山	3	56,500	102.73	16	381,500	185.19	43	668,441	175.95	0	0	0.00
今 治	2	15,000	30.61	43	740,500	1,299.12	57	807,965	703.02	0	0	0.00
新 居 浜	3	50,500	-----	37	669,050	5,817.83	64	789,240	470.24	1	4,181	0.90
八 幡 浜	0	0	-----	14	179,000	1,376.92	24	266,554	217.45	0	0	0.00
宇 和 島	2	35,000	2,333.33	22	436,500	786.49	58	569,637	256.22	0	0	0.00
城 辺	1	10,000	-----	8	60,000	431.34	22	136,094	133.56	1	630	0.55
計	11	167,000	158.29	140	2,466,550	691.08	268	3,237,931	291.84	2	4,811	0.20
徳島大正 松 山	2	20,000	500.00	30	738,000	764.77	51	1,054,094	222.69	0	0	0.00
今 治	7	106,000	117.78	54	632,500	224.29	125	1,172,915	173.51	0	0	0.00
池 田	1	20,000	-----	1	20,000	-----	2	24,982	436.29	0	0	0.00
計	10	146,000	155.32	85	1,390,500	367.37	178	2,251,991	194.96	0	0	0.00
香川 松 山	18	250,000	161.81	136	2,368,500	219.10	260	3,870,460	223.14	0	0	0.00
松 山 西	1	2,000	13.33	48	790,000	227.01	108	1,582,137	242.29	0	0	0.00
今 治	11	111,200	156.62	104	1,549,200	330.60	224	2,358,360	232.52	0	0	0.00
西 条	5	93,000	265.71	59	1,012,500	299.56	108	1,431,728	231.61	0	0	0.00
新 居 浜	12	242,500	440.91	142	2,479,300	884.83	238	3,000,345	358.02	0	0	0.00
三 島	2	17,500	26.04	48	990,500	902.92	95	1,275,355	410.61	1	7,683	0.91
川 之 江	9	25,500	79.69	70	1,122,300	692.78	134	1,728,100	258.32	0	0	0.00
大 洲	0	0	0.00	28	403,000	147.54	118	1,148,046	151.38	0	0	0.00
八 幡 浜	0	0	0.00	25	255,200	256.74	51	382,566	178.38	0	0	0.00
宇 和 島	1	50,000	-----	44	600,500	188.84	115	1,093,863	148.45	0	0	0.00
岩 松	0	0	-----	5	91,000	216.67	20	187,979	157.08	0	0	0.00
観音寺東	0	0	-----	0	0	-----	1	1,794	96.24	0	0	0.00
計	59	791,700	161.01	709	11,662,000	331.30	1,472	18,060,733	235.51	1	7,683	0.05
もみじ 因 島	0	0	-----	0	0	-----	1	10,000	3,448.28	0	0	0.00
計	0	0	-----	0	0	-----	1	10,000	591.72	0	0	0.00
愛媛信用 本 店	8	46,000	219.05	132	1,165,300	653.56	224	1,552,632	227.11	0	0	0.00
城 東	1	1,000	20.00	35	264,300	271.08	66	393,099	152.58	0	0	0.00
松山本町	4	50,000	188.68	77	833,500	603.11	120	952,164	244.90	1	427	0.06
道 後	4	8,000	45.71	37	169,800	292.76	73	268,320	152.66	0	0	0.00
東環東本	2	12,000	80.00	62	506,800	452.10	122	759,328	243.38	1	2,308	0.38
久 米	8	109,800	122.00	103	959,000	179.98	219	1,685,509	150.82	0	0	0.00
潮 見	6	13,500	26.21	78	513,800	397.99	114	713,715	185.71	0	0	0.00

※代弁率は年度初めから当該月までの平均残高により算出したものです。

2020年10月分

(単位：千円)

店 舗 名	保 証 承 諾						保 証 債 務 残 高			代 位 弁 済		
	当 月 中		対前年 同月比 (%)	当 月 末		対前年 同月比 (%)	当 月 末		対前年 同月比 (%)	当 月 末		代弁率 (%)
	件数	金 額		件数	金 額		件数	金 額		件数	金 額	
愛媛信用 余 戸	1	3,000	200.00	67	656,000	331.78	101	899,072	301.16	0	0	0.00
中央通	1	10,000	21.28	46	253,300	155.45	74	345,732	195.35	2	7,802	2.61
石井	4	26,000	152.94	80	742,560	193.76	161	1,261,921	159.35	1	570	0.05
平井	2	11,000	91.67	57	347,700	182.23	95	551,741	161.03	0	0	0.00
齊院	3	11,000	34.38	46	275,000	141.73	74	446,160	181.86	0	0	0.00
土居田	0	0	0.00	32	289,500	252.84	53	351,865	192.51	0	0	0.00
立花	0	0	-----	5	22,000	436.51	11	74,320	88.90	0	0	0.00
砥部	6	54,150	237.50	59	499,750	228.40	107	726,411	156.57	0	0	0.00
横河原	2	13,000	1,300.00	34	302,500	871.76	76	363,122	279.86	0	0	0.00
久万	2	7,500	51.72	20	96,300	393.06	30	175,489	156.83	0	0	0.00
今治	4	8,000	42.11	122	1,340,000	245.65	338	2,772,441	165.83	1	3,584	0.15
本町	0	0	-----	1	10,000	-----	0	0	-----	0	0	0.00
常盤町	4	26,000	812.50	46	373,000	301.54	120	538,460	202.37	0	0	0.00
鳥生	1	8,000	177.78	32	346,700	137.14	104	838,288	136.65	0	0	0.00
波止浜	2	11,000	733.33	28	233,600	205.81	97	808,353	121.72	0	0	0.00
喜田村	6	50,000	390.63	61	461,500	171.47	137	760,205	152.00	0	0	0.00
壬生川	5	58,000	1,160.00	60	518,300	256.33	127	897,077	196.76	0	0	0.00
丹原	2	8,000	-----	30	344,000	13,760.00	40	406,309	425.94	0	0	0.00
菊間	1	10,000	500.00	11	198,000	465.88	31	235,380	273.27	0	0	0.00
大西	4	59,000	1,180.00	28	301,000	264.73	74	465,316	187.45	0	0	0.00
八幡浜	6	14,000	200.00	95	608,000	345.65	154	958,682	192.41	0	0	0.00
江戸岡	0	0	0.00	4	4,500	300.00	9	7,901	154.50	0	0	0.00
大洲	4	7,200	37.89	33	368,700	605.42	93	608,991	166.46	3	9,557	1.93
野村	0	0	0.00	5	54,000	337.50	21	95,471	96.82	0	0	0.00
宮西	2	6,000	66.67	34	222,500	587.07	53	287,839	276.64	1	633	0.26
今治立花	2	23,000	575.00	5	37,000	246.67	16	59,928	184.67	0	0	0.00
朝生田	5	17,100	855.00	59	400,800	435.65	96	583,488	244.99	0	0	0.00
川内	1	10,000	333.33	23	394,700	161.17	56	698,672	187.82	0	0	0.00
とべ中央	2	10,000	142.86	47	247,300	382.23	129	450,457	141.21	2	5,025	1.36
垣生	3	30,000	-----	30	279,800	357.21	84	503,540	145.19	1	459	0.11
雄郡	6	41,500	553.33	68	492,300	543.38	115	668,920	215.00	0	0	0.00
和泉	6	95,000	351.85	63	495,300	261.10	134	746,456	174.72	0	0	0.00
港南	2	22,500	346.15	9	113,500	986.96	13	156,562	219.92	0	0	0.00
郡中	5	83,300	555.33	47	441,600	309.24	132	585,108	173.01	0	0	0.00
松前	4	52,000	208.00	29	270,000	350.65	42	304,638	179.76	0	0	0.00
北条	0	0	0.00	44	327,600	327.60	76	391,065	202.21	0	0	0.00
溝辺	6	16,500	366.67	44	271,500	473.82	78	390,812	183.04	0	0	0.00
三津浜	7	64,500	477.78	49	418,700	138.78	109	600,138	132.00	0	0	0.00
味生	1	3,000	125.00	26	147,000	283.24	45	227,666	158.58	0	0	0.00
西条	6	27,700	115.42	55	375,700	333.07	124	783,376	152.77	0	0	0.00
新居浜	7	30,300	152.26	49	448,000	152.17	149	915,140	134.90	1	1,026	0.13
きし	6	47,150	349.26	79	619,350	315.40	131	800,623	178.73	0	0	0.00
中萩	5	56,000	302.70	58	474,000	414.88	109	594,621	221.93	0	0	0.00
三島	5	44,500	890.00	41	314,000	252.21	75	496,070	232.66	1	3,187	0.87
川之江	2	4,000	46.24	54	399,500	400.90	89	516,655	312.21	1	250	0.07
計	176	1,319,200	189.94	2,439	20,248,560	281.64	4,920	31,675,246	178.58	16	34,828	0.13
川之江 本店	0	0	-----	39	619,500	399.68	73	929,958	302.49	0	0	0.00
上分	2	13,000	130.00	25	412,500	554.44	57	614,677	273.54	0	0	0.00
三島	2	33,000	-----	22	285,000	445.31	31	350,618	398.39	0	0	0.00
南	2	14,000	53.85	35	498,500	515.51	68	746,727	300.26	0	0	0.00
東	2	27,000	-----	13	127,500	1,159.09	28	177,823	289.17	0	0	0.00
西	3	55,000	343.75	27	355,000	276.26	64	568,586	239.66	0	0	0.00
計	11	142,000	273.08	161	2,298,000	433.91	321	3,388,389	290.20	0	0	0.00

※代弁率は年度初めから当該月までの平均残高により算出したものです。

2020年10月分

(単位：千円)

店 舗 名	保 証 承 諾						保 証 債 務 残 高			代 位 弁 済		
	当 月 中		対前年 同月比 (%)	当 月 末		対前年 同月比 (%)	当 月 末		対前年 同月比 (%)	当 月 末		代弁率 (%)
	件数	金 額		件数	金 額		件数	金 額		件数	金 額	
東予信用 本店	4	46,700	1,556.67	34	400,900	307.79	84	613,573	189.44	0	0	0.00
泉 川	2	5,000	-----	24	188,500	349.07	48	255,196	210.96	0	0	0.00
川 東	7	70,000	348.26	43	534,000	363.02	96	809,815	218.84	0	0	0.00
三 島	0	0	-----	38	347,300	717.56	77	470,404	345.77	0	0	0.00
寒 川	2	7,000	-----	56	379,500	661.15	95	466,010	368.88	0	0	0.00
西 条	4	37,000	925.00	42	278,200	406.13	63	366,168	226.02	0	0	0.00
小 松	1	1,500	18.75	30	200,430	471.60	57	283,973	294.90	0	0	0.00
中 菽	7	39,000	-----	16	86,700	-----	26	82,104	209.32	0	0	0.00
喜 多 川	1	2,000	26.67	13	51,300	228.00	18	70,672	215.96	0	0	0.00
新居浜駅	4	17,000	340.00	16	240,720	891.56	42	330,815	352.33	0	0	0.00
計	32	225,200	473.11	312	2,707,550	453.03	606	3,748,730	249.68	0	0	0.00
宇和島 本店	8	22,000	141.94	51	335,500	121.21	222	943,356	127.87	0	0	0.00
恵美須町	7	97,500	348.21	61	559,800	645.67	151	874,493	232.67	1	682	0.10
新 橋	1	2,500	18.52	24	138,300	321.63	95	304,352	137.97	0	0	0.00
城 南	3	4,500	-----	9	19,800	52.11	30	92,006	110.67	0	0	0.00
来	4	40,000	1,333.33	25	156,800	346.90	73	314,944	158.31	0	0	0.00
泉 町	1	1,000	-----	14	59,700	278.97	51	136,918	147.16	0	0	0.00
吉 田	3	39,000	-----	12	112,500	112.39	63	372,544	144.62	0	0	0.00
南 宇 和	5	54,100	416.15	49	328,700	408.32	88	584,976	173.50	1	2,444	0.47
三 間	3	15,000	300.00	13	48,450	132.74	42	129,895	105.06	0	0	0.00
卯 之 町	3	20,500	87.23	12	84,200	160.08	57	300,500	139.94	0	0	0.00
計	38	296,100	291.72	270	1,843,750	236.14	872	4,053,983	153.42	2	3,126	0.09
観音寺 四国中央	6	50,000	162.34	82	1,127,400	394.75	146	1,787,961	449.03	0	0	0.00
本店	0	0	-----	1	40,000	-----	1	40,000	-----	0	0	0.00
南	0	0	-----	1	2,000	-----	1	2,000	-----	0	0	0.00
計	6	50,000	162.34	84	1,169,400	409.45	148	1,829,961	459.58	0	0	0.00
商工中金 松 山	0	0	0.00	0	0	0.00	25	153,263	77.68	0	0	0.00
高 松	0	0	-----	0	0	-----	1	12,776	81.55	0	0	0.00
計	0	0	0.00	0	0	0.00	26	166,039	77.96	0	0	0.00
県信連 本 所	0	0	-----	0	0	0.00	2	30,962	112.59	0	0	0.00
計	0	0	-----	0	0	0.00	2	30,962	112.59	0	0	0.00
単一農協 愛媛南農	0	0	-----	1	5,000	-----	3	7,754	87.97	0	0	0.00
西宇和農	1	1,000	-----	4	6,500	-----	4	5,979	-----	0	0	0.00
越智今農	0	0	-----	1	3,000	-----	3	4,469	162.81	0	0	0.00
中央農協	0	0	-----	0	0	-----	1	2,386	58.62	0	0	0.00
計	1	1,000	-----	6	14,500	-----	11	20,588	131.73	0	0	0.00
総合計	999	12,352,780	181.59	13,467	182,399,150	364.94	30,195	300,051,021	185.45	100	694,214	0.28

*代弁率は年度初めから当該月までの平均残高により算出したものです。



岩屋寺

(久万高原町)



雑念が浄化されて、
身も心も癒される
えひめのパワースポットに
出かけてみませんか？

不思議な伝説の残る山に抱かれた寺

標

高700mにありながら
海岸山という山号がつけ

られたのは、弘法大師が「山高き
谷の朝霧海に似て 松ふく風を波
にたとえむ」と詠まれたことに由
来しています。大師がこの地を訪
れた際、すでに法華三昧を成就し、
神通力を身につけた女性（法華仙
人）がいたのですが、大師の修法
に深く帰依、山を献上し往生を遂
げたと言われています。大師は、
木造と石造の不動明王を刻み、木
造は本堂に安置、石像は岩窟に秘
仏として封じ込め、山そのものを
ご本尊としました。以来、ここは
一遍上人をはじめ、多くの僧が修
行をする霊場として、信仰を集め
てきました。なかには、巨岩の絶
壁に点在する岩窟で修行をした僧
もいたとのこと。四国霊場の中
でも難所の一つに数えられ、清ら
な靈気（神秘的な空気が漂う、
特別な空間となっています。



岩屋寺

㊤上浮穴郡久万高原町七鳥1468
㊰民営有料駐車場を利用

長い坂や石段が続く 長い参道



駐車場から本堂まで歩
いて約20～30分。参道
には数えきれないほど
の石仏が並んでおり、
訪れた人を優しく迎え
てくれます。

国の名勝、古岩屋



数千年かけて風食によ
って作り上げられた奇
岩群は、60～100mの
高さにも上ります。10
月中旬から11月にか
けては紅葉に彩られ、
美しさも格別です。





愛媛県信用保証協会
EHIME GUARANTEE

本 所

〒790-8651 松山市千舟町3丁目3番地8 千舟町スクエアガーデン8,9階
 総務部
 総務課 TEL089-931-2111(代) FAX089-931-2107
 電算課 TEL089-931-2115 FAX089-931-2170
 業務統括部
 企業支援課 TEL089-931-2114 FAX089-931-1026
 管理推進課 TEL089-931-2117 FAX089-931-1026
 監査室 TEL089-931-2180 FAX089-931-1026

松山事業部 業務区域 松山市・東温市・伊予市・久万高原町・砥部町・松前町

〒790-8651 松山市千舟町3丁目3番地8 千舟町スクエアガーデン7階
 保証一課・保証二課・管理課
 TEL089-931-2118 FAX089-931-2174

新居浜支所 業務区域 新居浜市・西条市・四国中央市

〒792-0025 新居浜市一宮町2丁目4番8号 新居浜商工会館2階
 保証課 TEL0897-33-8282 FAX0897-33-8284
 管理課 TEL0897-33-8292 FAX0897-33-8293

今治支所 業務区域 今治市・上島町

〒794-0042 今治市旭町2丁目3番地20 今治商工会議所ビル5階
 TEL0898-23-0170 FAX0898-23-0758

八幡浜支所 業務区域 八幡浜市・大洲市・西予市・内子町・伊方町

〒796-8691 八幡浜市1590番地22 八幡浜商工会館4階
 TEL0894-22-2003 FAX0894-22-3137

宇和島支所 業務区域 宇和島市・鬼北町・松野町・愛南町

〒798-0040 宇和島市中央町1丁目9番10号 愛媛新聞ビル5階
 TEL0895-22-6556 FAX0895-22-6583



LINE

保証協会のホットな話題を
お届けしています。

