

保証月報

翠波高原の菜の花畑と小道(四国中央市)



2

Guarantee Information »

- 年度末の保証相談・保証申込についてのお願い
- 伊予銀行「事業性融資基礎研修会」にてオンラインで講義を行いました
- 愛媛信用金庫「第20回 創業セミナー」で講師を務めました
- 伴走支援型特別保証制度及び事業再生計画実施関連保証（感染症対応型）制度の改正について

Column »

えひめの産業ルーツを学ぶ①「紙製品」



愛媛県信用保証協会
EHIME GUARANTEE

保証月報 2

Contents

保証情報 Guarantee Information >>

- 年度末の保証相談・保証申込についてのお願い 1
- 伊予銀行「事業性融資基礎研修会」にてオンラインで講義を行いました 1
- 愛媛信用金庫「第20回 創業セミナー」で講師を務めました 1
- 伴走支援型特別保証制度及び
事業再生計画実施関連保証（感染症対応型）制度の改正について 2

保証状況 Guarantee Condition >>

- 今月の保証概況（2022年1月） 4
- 本・支所別保証状況 5
- 金融機関別保証状況 5
- 業種別保証状況 6
- 金額別・期間別・使途別保証状況 7
- 市町制度保証状況 8
- ランキングベスト10 9
- 金融機関店舗別保証状況 10

コラム Column >>

- えひめの産業ルーツを学ぶ①「紙製品」

当協会ホームページのご案内

愛媛県信用

検索



<http://www.ehime-cgc.or.jp/>

お知らせ(更新・新着情報)

- 2022年02月02日 事業復活支援金等について
- 2022年02月01日 保証の概況：「2022年1月」を掲載しました。
- 2022年01月31日 採用情報：2023年度職員採用試験案内を掲載しました。
- 2022年01月28日 伴走支援型特別保証制度の改正について
- 2022年01月27日 当協会職員における新型コロナウイルス感染者の発生について



年度末の保証相談・保証申込についてのお願い

平素は、当協会の業務運営に関しまして格別のご協力を賜り厚くお礼申し上げます。

さて、今年度も残すところ1ヵ月余りとなりました。例年、年度末については保証申込が集中するため、窓口が混雑することが予想されます。

当協会では、中小企業・小規模事業者の皆さまのご相談・お申込に対し迅速に対応できるよう努めておりますが、年度末までに必要となる資金をご希望の方は、余裕をもってお早めにご対応いただきますようお願いいたします。

また、通常月におきましても引き続き早めの事前相談をお願いいたします。

伊予銀行「事業性融資基礎研修会」にてオンラインで講義を行いました

伊予銀行「事業性融資基礎研修会」の受講者40名ほどを対象に、オンラインにて当協会職員が講義を行いました。

研修会では、当協会での保証手続きについて説明した後、中小企業者から運転資金の相談があった場合などの事例を用いて個人ワークを行いました。

受講者の方々にとって、今回の研修会が少しでも実際の融資業務の参考になると幸いです。



愛媛信用金庫「第20回 創業セミナー」で講師を務めました

愛媛信用金庫主催の創業を目指す学生からシニアの方を対象とする「第20回 創業セミナー」がオンラインにて開催され、当協会職員がオンラインにて講師を務めました。

本セミナーでは、創業者による経験談の紹介や、様々な分野の専門家による創業に必要な考え方や手続き等の解説が行われ、当協会は創業時の利用方法や創業に関する商品を紹介しました。

当協会では、今後も創業を目指す方々の支援に尽力して参りますので、講師派遣等のご希望がございましたら、企業支援課までお気軽にご連絡ください。

【業務統括部企業支援課 TEL：089-931-2114】

伴走支援型特別保証制度及び 事業再生計画実施関連保証（感染症対応型）制度の改正について

2021年4月1日から取扱いを開始しております「伴走支援型特別保証制度」及び「事業再生計画実施関連保証制度（感染症対応型）」について、取扱期間が2023年3月31日まで延長されました。

また、「伴走支援特別保証制度」については下記の表のとおり変更いたしましたのでご参照ください。

資格要件

次のいずれかに該当し、かつ経営行動に係る計画を策定した中小企業者			
保証対象	(1)経営安定関連4号	(2)経営安定関連5号	(3)一般保証（普通保険・無担保保険）
	売上高等減少率20%以上であること	①売上高等減少率15%以上であること ②売上高等減少率15%未満のものにあつては最近1か月間に対応する前年同月の売上高が令和2年1月29日時点における直近の決算の月平均売上高等と比較して15%以上減少していること	①最近1か月間の売上高が前年同月の売上高と比較して15%以上減少していること ②最近1か月間の売上高が前年同月の売上高と比較して5%以上減少し、かつ前年同月の売上高が令和2年1月29日時点における直近の決算の月平均売上高等と比較して15%以上減少していること
添付書類	要件(1)経営安定関連4号の認定書	要件(2)①：経営安定関連5号の認定書 要件(2)②：経営安定関連5号の認定書 売上高減少要件確認書※1 (SN5号▲15%未満用)	要件(3)①②：売上高減少要件確認書※1 (一般保証用)
経営行動計画書、経営者保証免除対応を適用する場合は経営者保証免除対応確認書			

保証条件

保証限度額	6,000万円以内
資金使途	(1)SN4号、(2)SN5号は経営の安定に必要な事業資金 (3)一般保証は事業資金
保証料率	【通常料率】(1)SN4号及び(2)SN5号は、借入金額に対し0.85% 【保証料補助】0.65%相当の額を国が補助する。中小企業者は一律0.2%相当額を負担する。 (3)一般保証の保証料率・保証料補助は次のページに記載※2 【経営者保証免除対応を適用する場合】(1)SN4号及び(2)SN5号は、借入金額に対し1.05% 【保証料補助】0.85%相当の額を国が補助する。中小企業者は一律0.2%相当額を負担する。 (3)一般保証の保証料率・保証料補助は次のページに記載※3
貸付形式	証書貸付又は手形貸付
貸付利率	金融機関所定利率
返済方法	一括または分割返済
保証期間	10年以内（据置期間5年以内） 但し、一括返済は1年以内
連帯保証人	原則として法人代表者以外の連帯保証人は徴求しない。 経営者保証免除対応を適用する場合は、法人代表者の連帯保証人を徴求しない。
担保	必要に応じて徴求する。

【※1 「売上高減少要件確認書」について】

SN5号認定書売上高等減少率15%未満の場合、又は一般保証の場合における売上高減少要件確認のための様式として「売上高減少要件確認書」（以下「減少要件確認書」という。）が制定されました。（「SN5号売上高等減少率15%未満用」と「一般保証用」の2様式）

SN5号・一般保証の売上高減少要件は表1、減少要件確認書で確認する売上高減少要件、及び減少要件確認書作成にあたり金融機関の皆さまが確認する売上高等の根拠資料は表2をご参照ください。

表1	項目	SN5号（売上高等減少率15%未満）	一般保証
	売上高減少要件	認定書の売上高等減少率(a)15%未満、かつ、最近1か月間に対応する前年同月の売上高(c)がコロナ前決算の月平均売上高等(d)と比較して15%以上減少	次の①又は②のいずれかに該当すること ①最近1か月間の売上高(b)が前年同月比15%以上減少 ②最近1か月間の売上高(b)が前年同月比5%以上減少、かつ、前年同月の売上高(c)がコロナ前決算の月平均売上高等(d)と比較して15%以上減少

表2		(a)認定における売上高等減少率	(b)最近1か月間の売上高	(c)最近1か月間に対応する前年同月の売上高	(d)コロナ前決算の月平均売上高等
	SN5号（売上高等減少率15%未満）	認定書	—	試算表、売上台帳等	決算書
	一般保証	—	試算表、売上台帳等	試算表、売上台帳等	決算書

【※2、3一般保証の保証料率および保証料補助について】

一般保証（普通保険・無担保保険）の保証料率および保証料補助										
※2 通常料率 (経営者保証免除 対応の適用なし)	料率区分	①	②	③	④	⑤	⑥	⑦	⑧	⑨
	保証料率(%)	1.90	1.75	1.55	1.35	1.15	1.00	0.80	0.60	0.45
	保証料補助(%)	0.75	0.75	0.70	0.65	0.55	0.50	0.40	0.30	0.25
	事業者負担(%)	1.15	1.00	0.85	0.70	0.60	0.50	0.40	0.30	0.20
※3 経営者保証 免除対応を 適用する場合	料率区分	①	②	③	④	⑤	⑥	⑦	⑧	⑨
	保証料率(%)	2.10	1.95	1.75	1.55	1.35	1.20	1.00	0.80	0.65
	保証料補助(%)	0.95	0.95	0.90	0.85	0.75	0.70	0.60	0.50	0.45
	事業者負担(%)	1.15	1.00	0.85	0.70	0.60	0.50	0.40	0.30	0.20

※ 今月の保証概況 (2022年1月)

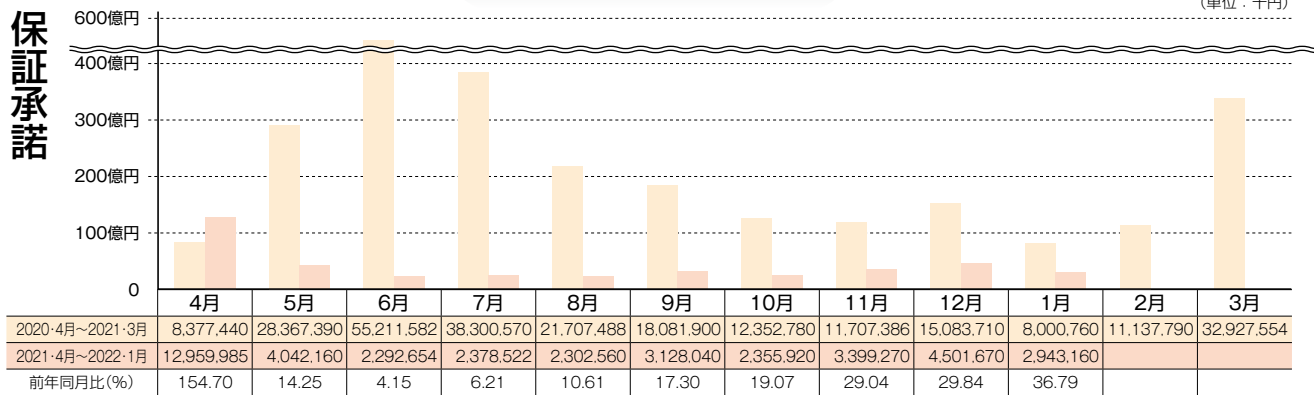
実績

(単位：千円)

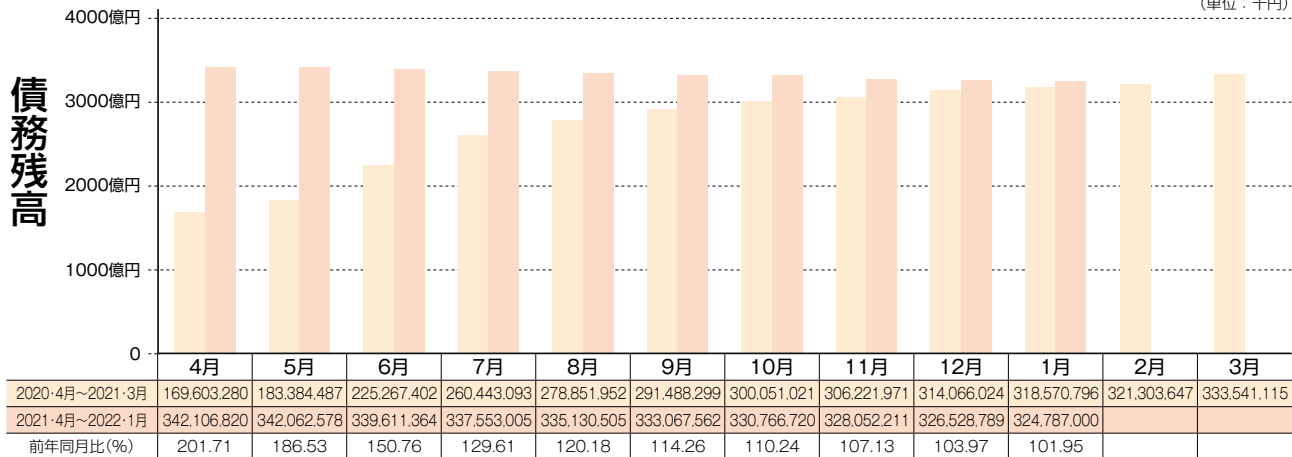
区分	当月中				当月末			
	件数	金額	対前年同月比(%)		件数	金額	対前年同月比(%)	
			件数	金額			件数	金額
保証申込	317	3,432,430	52.31	54.10	3,402	27,446,684	20.40	12.30
保証承諾	283	2,943,160	41.37	36.79	3,930	40,303,941	24.18	18.56
保証債務残高	—	—	—	—	32,295	324,787,000	103.01	101.95
代位弁済	5	20,104	35.71	12.93	135	1,482,791	108.87	171.25

推移グラフ

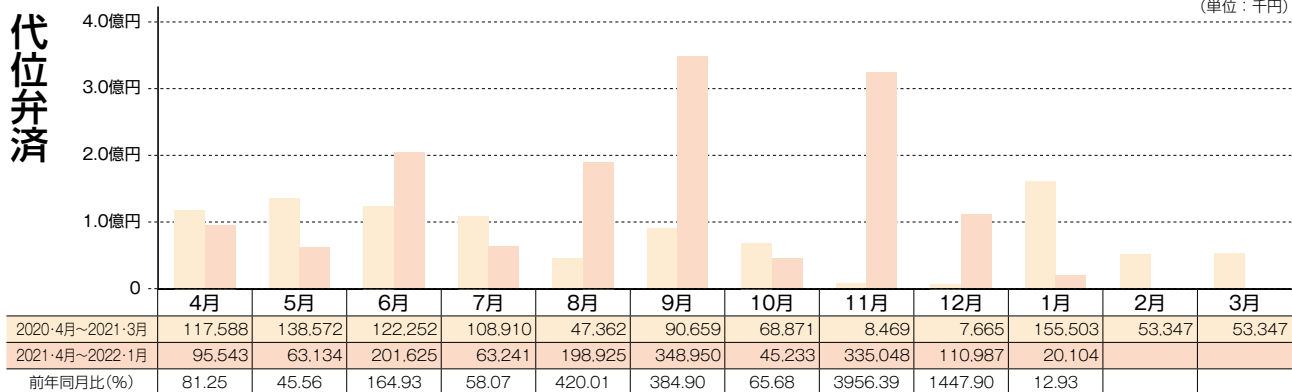
(単位：千円)



(単位：千円)



(単位：千円)



本・支所別保証状況 (2022年1月分)

(単位：千円)

区分	保証承諾						保証債務残高			代位弁済					
	当月中			当月末			当月末			当月中			当月末		
	件数	金額	前年比(%)	件数	金額	前年比(%)	件数	金額	前年比(%)	件数	金額	前年比(%)	件数	金額	前年比(%)
本所	142	1,323,700	30.83	1,984	20,039,970	19.82	14,857	151,200,243	103.34	2	7,786	9.27	47	409,881	89.74
新居浜	53	582,600	33.27	735	6,694,804	11.57	7,638	80,180,609	100.61	1	3,150	49.68	50	574,058	282.03
今治	37	483,700	40.42	546	7,680,775	24.57	4,667	48,780,572	105.33	1	3,035	4.66	14	156,863	146.51
八幡浜	30	323,760	89.19	316	2,960,625	21.14	2,578	24,015,412	97.88	1	6,134	-----	8	78,562	409.44
宇和島	21	229,400	57.90	349	2,927,767	22.57	2,555	20,610,164	94.92	0	0	-----	16	263,426	332.13
合計	283	2,943,160	36.79	3,930	40,303,941	18.56	32,295	324,787,000	101.95	5	20,104	12.93	135	1,482,791	171.25

金融機関別保証状況 (2022年1月分)

(単位：千円)

		保証承諾						保証債務残高			代位弁済					
		当月中			当月末			当月末			当月中			当月末		
		件数	金額	構成比	件数	金額	構成比	件数	金額	構成比	件数	金額	構成比	件数	金額	構成比
銀行	伊予	94	1,364,950	1,132	14,519,839	36.03	10,980	137,435,595	42.32	2	7,786	55	818,331	55.19		
	四国	6	55,000	26	337,500	0.84	371	5,274,249	1.62	0	0	0	0	0.00		
	百十四	1	15,000	29	538,000	1.33	555	9,127,950	2.81	0	0	4	24,253	1.64		
	阿波	0	0	4	46,500	0.12	131	2,745,845	0.85	0	0	0	0	0.00		
	広島	6	45,000	48	757,400	1.88	624	8,402,004	2.59	0	0	4	15,658	1.06		
	中国	1	50,000	9	235,000	0.58	116	2,795,244	0.86	0	0	0	0	0.00		
	山口	0	0	3	155,000	0.38	54	1,345,187	0.41	0	0	0	0	0.00		
	西日本	0	0	0	0	0.00	0	0	0.00	0	0	0	0	0.00		
	みずほ	0	0	2	50,000	0.12	10	165,742	0.05	0	0	0	0	0.00		
	りそな	0	0	0	0	0.00	0	0	0.00	0	0	0	0	0.00		
	三井住友	0	0	2	72,000	0.18	8	233,308	0.07	0	0	0	0	0.00		
	三菱UFJ	0	0	0	0	0.00	8	72,129	0.02	0	0	0	0	0.00		
	三井住友信託	0	0	0	0	0.00	0	0	0.00	0	0	0	0	0.00		
	あおぞら	0	0	0	0	0.00	0	0	0.00	0	0	0	0	0.00		
	愛媛	93	938,700	1,222	12,938,850	32.10	9,499	81,641,069	25.14	3	12,318	35	279,136	18.83		
	香川	8	90,500	168	2,509,100	6.23	1,598	20,415,495	6.29	0	0	15	184,318	12.43		
高知	2	6,500	35	480,300	1.19	315	3,731,686	1.15	0	0	3	12,523	0.84			
徳島大正	1	1,000	18	195,000	0.48	223	2,675,069	0.82	0	0	0	0	0.00			
もみじ	0	0	0	0	0.00	1	10,000	0.00	0	0	0	0	0.00			
小計	212	2,566,650	2,698	32,834,489	81.47	24,493	276,070,571	85.00	5	20,104	116	1,334,218	89.98			
信用金庫	愛媛	51	299,110	943	5,924,065	14.70	5,494	34,343,277	10.57	0	0	10	30,376	2.05		
	川の江	2	11,000	23	155,700	0.39	364	3,477,419	1.07	0	0	0	0	0.00		
	東予	5	21,000	82	417,240	1.04	712	4,081,879	1.26	0	0	0	0	0.00		
	宇和島	12	41,200	175	826,507	2.05	1,020	4,571,708	1.41	0	0	5	57,922	3.91		
	観音寺	1	4,200	5	27,140	0.07	174	1,980,679	0.61	0	0	4	60,274	4.06		
	信金中金	0	0	0	0	0.00	0	0	0.00	0	0	0	0	0.00		
	小計	71	376,510	1,228	7,350,652	18.24	7,764	48,454,962	14.92	0	0	19	148,572	10.02		
信組	朝銀西	0	0	1	8,000	0.02	1	7,954	0.00	0	0	0	0	0.00		
	宿毛商銀	0	0	0	0	0.00	0	0	0.00	0	0	0	0	0.00		
	小計	0	0	1	8,000	0.02	1	7,954	0.00	0	0	0	0	0.00		
県信連	0	0	0	0	0.00	2	22,134	0.01	0	0	0	0	0.00			
単一農協	0	0	1	4,000	0.01	13	18,407	0.01	0	0	0	0	0.00			
県信漁連	0	0	0	0	0.00	0	0	0.00	0	0	0	0	0.00			
農林中金	0	0	0	0	0.00	0	0	0.00	0	0	0	0	0.00			
商工中金	0	0	2	106,800	0.26	22	212,972	0.07	0	0	0	0	0.00			
損保・生保	0	0	0	0	0.00	0	0	0.00	0	0	0	0	0.00			
労働金庫	0	0	0	0	0.00	0	0	0.00	0	0	0	0	0.00			
その他	0	0	0	0	0.00	0	0	0.00	0	0	0	0	0.00			
小計	0	0	3	110,800	0.27	37	253,513	0.08	0	0	0	0	0.00			
合計	283	2,943,160	3,930	40,303,941	100.00	32,295	324,787,000	100.00	5	20,104	135	1,482,791	100.00			

業種別保証状況

業種別保証状況 (2022年1月分)

(単位：千円)

区分	保証承諾					保証債務残高			代位弁済				
	当月中		当月末			当月末			当月中		当月末		
	件数	金額	件数	金額	構成比	件数	金額	構成比	件数	金額	件数	金額	構成比
製造業	38	513,400	517	6,435,730	15.97	4,939	59,960,173	18.46	0	0	25	345,928	23.33
食料品工業	8	134,700	78	878,040	2.18	699	9,427,279	2.90	0	0	2	65,613	4.42
繊維品工業	6	97,000	55	1,297,660	3.22	545	7,682,496	2.37	0	0	0	0	0.00
木材・木製品工業	0	0	10	198,000	0.49	156	2,336,897	0.72	0	0	0	0	0.00
家具・建具工業	3	10,000	18	113,300	0.28	114	985,412	0.30	0	0	0	0	0.00
紙工業	3	12,000	24	271,000	0.67	347	5,301,362	1.63	0	0	9	148,142	9.99
製版・製本業	0	0	2	52,500	0.13	13	92,389	0.03	0	0	0	0	0.00
化学工業	0	0	6	115,500	0.29	34	570,569	0.18	0	0	0	0	0.00
石油石炭製品工業	0	0	0	0	0.00	6	70,944	0.02	0	0	0	0	0.00
ゴム・プラスチック工業	0	0	10	114,000	0.28	83	1,036,983	0.32	0	0	0	0	0.00
ゴム製品製造業	1	2,000	2	12,000	0.03	13	226,934	0.07	0	0	0	0	0.00
皮革工業	0	0	0	0	0.00	2	9,502	0.00	0	0	0	0	0.00
窯業	0	0	16	263,000	0.65	153	1,849,718	0.57	0	0	0	0	0.00
機械工業	2	45,000	49	602,540	1.49	645	9,662,776	2.98	0	0	1	5,009	0.34
電気機器工業	0	0	8	111,000	0.28	137	2,022,552	0.62	0	0	0	0	0.00
車輜工業	1	1,000	3	16,000	0.04	20	295,908	0.09	0	0	0	0	0.00
船舶工業	2	55,000	10	215,950	0.54	89	1,071,101	0.33	0	0	3	19,239	1.30
金属工業	4	121,700	92	1,267,980	3.15	796	9,364,772	2.88	0	0	3	24,179	1.63
ソフトウェア業	0	0	14	95,440	0.24	183	1,896,941	0.58	0	0	1	825	0.06
情報処理サービス業	0	0	0	0	0.00	0	0	0.00	0	0	0	0	0.00
農林漁業	0	0	2	27,000	0.07	19	219,492	0.07	0	0	0	0	0.00
その他の工業	8	35,000	118	784,820	1.95	885	5,836,146	1.80	0	0	6	82,922	5.59
鉱業	0	0	0	0	0.00	0	0	0.00	0	0	0	0	0.00
土石採取業	0	0	5	97,000	0.24	45	526,831	0.16	0	0	0	0	0.00
木材伐出業	2	10,000	9	51,100	0.13	26	142,313	0.04	0	0	0	0	0.00
建設業	80	610,300	1,061	9,401,454	23.33	7,920	76,869,299	23.67	0	0	32	240,071	16.19
卸売業	24	223,260	349	4,773,160	11.84	3,209	42,524,686	13.09	0	0	25	233,214	15.73
小売業	48	622,300	538	4,957,135	12.30	4,403	39,648,266	12.21	3	10,820	34	520,832	35.13
飲食店	16	83,900	278	1,425,300	3.54	2,613	14,341,051	4.42	0	0	2	27,095	1.83
不動産業	8	109,700	131	1,279,960	3.18	979	9,877,659	3.04	0	0	1	3,270	0.22
運送業	8	144,500	186	3,848,500	9.55	1,347	21,873,952	6.73	1	6,134	1	6,134	0.41
貨物運送取扱業	0	0	0	0	0.00	0	0	0.00	0	0	0	0	0.00
倉庫業	1	24,000	2	44,000	0.11	12	254,894	0.08	0	0	0	0	0.00
物品預り・駐車場業	0	0	2	8,500	0.02	21	286,205	0.09	0	0	0	0	0.00
電気・ガス・熱供給・水道業	2	5,000	5	80,000	0.20	48	480,171	0.15	0	0	0	0	0.00
印刷業	0	0	22	290,840	0.72	226	2,714,469	0.84	0	0	0	0	0.00
出版業	0	0	0	0	0.00	17	200,836	0.06	0	0	0	0	0.00
サービス業	54	551,800	801	7,492,162	18.59	6,312	54,250,843	16.70	1	3,150	15	106,247	7.17
物品賃貸業	1	5,000	13	244,500	0.61	134	1,671,601	0.51	0	0	0	0	0.00
宿泊業	4	15,200	24	495,200	1.23	243	4,067,538	1.25	0	0	0	0	0.00
洗濯・理美容・浴場業	6	55,600	144	650,767	1.61	1,056	5,452,018	1.68	0	0	2	2,607	0.18
その他の生活関連サービス業	1	1,000	17	105,500	0.26	149	1,346,944	0.41	0	0	0	0	0.00
旅行業	0	0	2	15,000	0.04	40	336,234	0.10	0	0	0	0	0.00
映画・娯楽業	1	10,000	29	195,060	0.48	228	3,303,567	1.02	0	0	0	0	0.00
広告業	0	0	16	273,900	0.68	135	1,233,057	0.38	0	0	8	47,546	3.21
放送業	0	0	0	0	0.00	4	40,296	0.01	0	0	0	0	0.00
情報通信サービス業	0	0	4	67,500	0.17	37	186,005	0.06	0	0	0	0	0.00
運輸サービス業	1	50,000	5	65,500	0.16	77	938,370	0.29	0	0	1	985	0.07
職業紹介・労働者派遣業	0	0	4	12,000	0.03	28	214,114	0.07	0	0	0	0	0.00
その他の事業サービス業	3	14,000	83	702,450	1.74	485	3,829,530	1.18	0	0	0	0	0.00
専門サービス業	4	8,000	81	320,645	0.80	544	2,292,718	0.71	1	3,150	1	3,150	0.21
技術サービス業	7	32,500	61	514,400	1.28	507	3,091,580	0.95	0	0	0	0	0.00
医療・福祉業	24	333,500	220	2,940,370	7.30	1,925	20,812,630	6.41	0	0	2	4,710	0.32
廃棄物処理業	1	17,000	44	635,400	1.58	317	3,174,942	0.98	0	0	0	0	0.00
教育・学習支援事業	0	0	24	114,700	0.28	208	1,166,480	0.36	0	0	0	0	0.00
その他のサービス業	1	10,000	30	139,270	0.35	195	1,093,221	0.34	0	0	1	47,250	3.19
保険媒介代理業	1	40,000	16	85,900	0.21	142	677,388	0.21	0	0	0	0	0.00
郵便業	0	0	0	0	0.00	0	0	0.00	0	0	0	0	0.00
通信業	0	0	0	0	0.00	1	4,244	0.00	0	0	0	0	0.00
インターネット付随サービス業	1	5,000	8	33,200	0.08	35	153,721	0.05	0	0	0	0	0.00
合計	283	2,943,160	3,930	40,303,941	100.00	32,295	324,787,000	100.00	5	20,104	135	1,482,791	100.00

※ 2012年10月分統計より業種区分を変更したため、業種によっては変更前後での累計値等が一致しない場合があります。

金額別保証状況 (2022年1月分)

(単位：千円)

区 分	保 証 承 諾					保 証 債 務 残 高		
	当 月 中		当 月 末			当 月 末		
	件数	金 額	件数	金 額	構成比	件数	金 額	構成比
1,000 以下	26	24,300	381	346,480	0.86	1,917	1,092,059	0.34
1,000 超 2,000 以下	30	53,910	511	911,720	2.26	2,929	3,541,416	1.09
2,000 超 3,000 以下	33	95,800	492	1,409,595	3.50	3,066	5,997,271	1.85
3,000 超 5,000 以下	82	386,300	1,008	4,798,844	11.91	6,555	20,902,833	6.44
5,000 超 10,000 以下	52	457,250	795	7,187,202	17.83	8,156	60,300,031	18.57
10,000 超 15,000 以下	12	160,900	107	1,451,900	3.60	1,511	16,292,939	5.02
15,000 超 20,000 以下	12	225,000	161	3,122,200	7.75	2,435	38,889,903	11.97
20,000 超 30,000 以下	11	308,000	156	4,382,000	10.87	2,994	71,564,446	22.03
30,000 超 50,000 以下	19	795,700	182	7,803,500	19.36	2,058	71,215,518	21.93
50,000 超 60,000 以下	1	52,000	109	6,511,500	16.16	413	21,355,121	6.58
60,000 超 70,000 以下	2	129,000	7	473,000	1.17	77	3,057,903	0.94
70,000 超 80,000 以下	2	155,000	14	1,106,000	2.74	113	4,902,861	1.51
80,000 超 100,000 以下	1	100,000	4	400,000	0.99	34	2,026,504	0.62
100,000 超 120,000 以下	0	0	2	240,000	0.60	9	843,217	0.26
120,000 超 150,000 以下	0	0	0	0	0.00	8	486,859	0.15
150,000 超 200,000 以下	0	0	1	160,000	0.40	20	2,318,118	0.71
200,000 超	0	0	0	0	0.00	0	0	0.00
合 計	283	2,943,160	3,930	40,303,941	100.00	32,295	324,787,000	100.00

期間別保証状況 (2022年1月分)

(単位：千円)

区 分	保 証 承 諾					保 証 債 務 残 高		
	当 月 中		当 月 末			当 月 末		
	件数	金 額	件数	金 額	構成比	件数	金 額	構成比
3 力月以下	1	5,000	11	47,000	0.12	6	33,000	0.01
3 力月超 6 力月以下	3	125,000	41	974,900	2.42	25	404,628	0.12
6 力月超 1 力年以下	11	241,000	115	2,055,500	5.10	171	3,214,885	0.99
1 力年超 2 力年以下	4	20,700	64	361,890	0.90	200	1,517,731	0.47
2 力年超 3 力年以下	12	222,000	240	2,002,820	4.97	3,002	34,076,027	10.49
3 力年超 4 力年以下	5	7,750	55	371,055	0.92	413	1,830,881	0.56
4 力年超 5 力年以下	136	522,660	1,646	7,189,984	17.84	9,233	29,719,213	9.15
5 力年超 7 力年以下	60	725,850	963	8,530,970	21.17	10,503	95,717,921	29.47
7 力年超 10 力年以下	46	916,300	766	17,883,607	44.37	8,244	147,015,109	45.27
10 力年超	5	156,900	29	886,215	2.20	498	11,257,605	3.47
合 計	283	2,943,160	3,930	40,303,941	100.00	32,295	324,787,000	100.00

使途別保証状況 (2022年1月分)

(単位：千円)

区 分	保 証 承 諾					保 証 債 務 残 高		
	当 月 中		当 月 末			当 月 末		
	件数	金 額	件数	金 額	構成比	件数	金 額	構成比
運 転 資 金	227	2,554,600	3,284	36,329,155	90.14	28,997	307,608,715	94.71
設 備 資 金	40	246,260	378	2,195,277	5.45	2,074	10,620,112	3.27
運 転 設 備 資 金	16	142,300	268	1,779,509	4.42	1,224	6,558,173	2.02
合 計	283	2,943,160	3,930	40,303,941	100.00	32,295	324,787,000	100.00

市町制度保証状況

市町制度保証状況 (2022年1月分)

(単位：千円)

振興資金		保証 承諾				保証債務残高	
		当 月 中		当 月 末		当 月 末	
		件 数	金 額	件 数	金 額	件 数	金 額
市	四国中央	6	18,500	75	208,700	377	557,114
	新居浜	12	39,000	129	406,944	447	829,752
	西条	5	20,500	89	269,270	372	681,041
	今治	11	32,300	164	475,600	822	1,232,176
	松山	41	124,900	454	1,363,700	2,054	4,012,015
	東温	2	5,000	34	107,820	124	222,640
	伊予	0	0	7	18,500	28	45,598
	大洲	1	2,000	39	114,145	156	243,693
	八幡浜	2	7,200	9	26,700	54	88,112
	西予	12	39,000	62	216,470	161	325,279
宇和島	9	37,200	159	562,990	739	1,487,623	
	小 計	101	325,600	1,221	3,770,839	5,334	9,725,040
町	砥部	0	0	8	34,000	28	57,737
	久万高原	1	5,000	9	32,800	52	115,577
	内子	2	6,000	9	34,200	38	71,225
	伊方	0	0	0	0	4	8,607
	鬼北	0	0	8	34,000	8	32,112
	松野	0	0	1	1,260	11	13,178
	愛南	2	4,000	21	51,500	66	99,645
	小 計	5	15,000	56	187,760	207	398,081
合 計		106	340,600	1,277	3,958,599	5,541	10,123,121

季節資金		保証 承諾				保証債務残高	
		当 月 中		当 月 末		当 月 末	
		件 数	金 額	件 数	金 額	件 数	金 額
松山	0	0	0	0	0	0	
新居浜	0	0	0	0	0	0	
合 計		0	0	0	0	0	

設備近代化資金		保証 承諾				保証債務残高	
		当 月 中		当 月 末		当 月 末	
		件 数	金 額	件 数	金 額	件 数	金 額
松山	7	23,900	111	411,550	458	985,958	
(うち公害)	(0)	(0)	(0)	(0)	(0)	(0)	
今治	2	6,700	11	43,400	124	249,822	
合 計		9	30,600	122	454,950	582	1,235,779

振興資金(緊急)		保証 承諾				保証債務残高	
		当 月 中		当 月 末		当 月 末	
		件 数	金 額	件 数	金 額	件 数	金 額
四国中央	2	11,000	17	112,500	127	374,253	
新居浜	1	10,000	11	81,500	80	313,573	
今治	0	0	11	89,000	187	624,697	
松山	0	0	0	0	21	90,127	
八幡浜	0	0	49	211,200	339	1,136,296	
西予	2	20,000	12	106,000	34	167,444	
合 計		5	41,000	100	600,200	788	2,706,390

振興資金(経営安定化)		保証 承諾				保証債務残高	
		当 月 中		当 月 末		当 月 末	
		件 数	金 額	件 数	金 額	件 数	金 額
松山	32	234,500	541	3,675,200	3,856	23,961,361	
今治	1	3,000	20	102,660	49	162,453	
四国中央	0	0	2	7,500	210	1,128,148	
西条	0	0	24	145,500	633	3,855,407	
合 計		33	237,500	587	3,930,860	4,748	29,107,368

2022年1月末現在における各店舗別の信用保証状況を債務残高と保証承諾をベースに「ランキングベスト10」に集計しました。

今後とも県内中小企業金融の円滑化に、一層のご協力と信用保証の利用をお願いいたします。

保証債務残高

Best
10

前月 順位	順位	金融機関名		保証債務残高	
				件数	金額(千円)
1 →	1	愛媛銀行	本店営業部	565	8,527,734
2 →	2	伊予銀行	新居浜支店	531	8,032,445
3 →	3	伊予銀行	本店営業部	432	8,006,134
4 →	4	伊予銀行	今治支店	475	7,519,635
5 →	5	伊予銀行	西条支店	461	5,414,125
6 →	6	伊予銀行	宇和島支店	395	5,091,296
7 →	7	香川銀行	松山支店	284	4,362,731
8 →	8	伊予銀行	松山北支店	300	4,134,431
9 →	9	愛媛銀行	新居浜支店	317	3,765,824
10 →	10	香川銀行	新居浜支店	269	3,749,762

保証承諾

Best
10
(当月中)

前月 順位	順位	金融機関名		保証承諾(当月中)	
				件数	金額(千円)
2 ↗	1	伊予銀行	本店営業部	6	221,000
6 ↗	2	伊予銀行	今治支店	8	173,000
29 ↗	3	伊予銀行	新居浜支店	7	143,000
20 ↗	4	伊予銀行	角野支店	4	120,900
1 ↘	5	愛媛銀行	本店営業部	5	105,000
24 ↗	6	愛媛銀行	余戸支店	2	100,000
177 ↗	7	愛媛信用金庫	壬生川支店	1	75,000
10 ↗	8	愛媛銀行	道後支店	9	67,000
35 ↗	9	愛媛銀行	内子支店	2	66,000
51 ↗	10	伊予銀行	宇和島支店	4	60,200

保証承諾

Best
10
(当月末)

前月 順位	順位	金融機関名		保証承諾(当月末)	
				件数	金額(千円)
1 →	1	愛媛銀行	本店営業部	76	1,974,000
2 →	2	伊予銀行	今治支店	75	1,756,500
3 →	3	香川銀行	松山支店	46	1,081,000
4 →	4	伊予銀行	本店営業部	37	1,016,100
5 →	5	伊予銀行	北条支店	45	773,500
6 →	6	伊予銀行	日吉支店	22	605,660
11 ↗	7	伊予銀行	新居浜支店	56	592,084
9 ↗	8	伊予銀行	三津浜支店	42	543,000
7 ↘	9	愛媛銀行	宇和島支店	28	517,300
8 ↘	10	愛媛銀行	石井支店	29	503,700

金融機関店舗別保証状況

2022年1月分

(単位：千円)

店 舗 名	保 証 承 諾						保 証 債 務 残 高			代 位 弁 済		
	当 月 中		対前年 同月比 (%)	当 月 末		対前年 同月比 (%)	当 月 末		対前年 同月比 (%)	当 月 末		代弁率 (%)
	件数	金 額		件数	金 額		件数	金 額		件数	金 額	
みずほ 松 山	0	0	-----	0	0	-----	1	4,042	100.00	0	0	0.00
今 治	0	0	0.00	1	30,000	76.92	6	77,614	98.11	0	0	0.00
高 松	0	0	-----	0	0	-----	1	63,000	84.00	0	0	0.00
難 波	0	0	-----	0	0	-----	1	6,081	58.67	0	0	0.00
荻 窪	0	0	-----	1	20,000	-----	1	15,005	-----	0	0	0.00
計	0	0	0.00	2	50,000	128.21	10	165,742	98.36	0	0	0.00
三井住友 新 居 浜	0	0	-----	0	0	0.00	6	166,408	149.78	0	0	0.00
松 山	0	0	-----	2	72,000	-----	2	66,900	-----	0	0	0.00
計	0	0	-----	2	72,000	89.44	8	233,308	209.99	0	0	0.00
三菱UFJ 高松中央	0	0	-----	0	0	-----	3	25,312	53.02	0	0	0.00
高 松	0	0	-----	0	0	0.00	3	43,959	52.55	0	0	0.00
福 山	0	0	-----	0	0	-----	2	2,858	41.70	0	0	0.00
計	0	0	-----	0	0	0.00	8	72,129	52.17	0	0	0.00
伊予 本 店	6	221,000	117.87	37	1,016,100	17.43	432	8,006,134	99.93	0	0	0.00
本 町	2	4,000	4.30	42	314,700	19.11	243	2,761,401	101.64	1	3,270	0.11
松山駅前	2	33,000	73.33	23	330,500	19.38	207	2,655,990	101.42	2	20,011	0.73
湊 町	3	6,500	53.61	25	247,300	10.32	236	3,253,802	97.33	0	0	0.00
小 栗	0	0	0.00	5	24,000	5.93	58	613,810	101.23	0	0	0.00
立 花	0	0	0.00	5	19,500	6.13	56	499,344	102.82	1	751	0.15
新 立	0	0	-----	2	10,000	2.98	54	562,705	92.48	0	0	0.00
大 街 道	4	26,500	55.21	58	343,000	14.84	345	3,439,873	114.53	0	0	0.00
一 万	2	10,000	18.18	14	330,400	28.26	138	1,929,916	109.84	1	825	0.04
道 後	0	0	0.00	17	329,000	15.76	231	3,286,432	103.05	0	0	0.00
東 野	0	0	-----	2	11,500	3.27	62	492,440	101.69	0	0	0.00
三 津 浜	5	55,000	78.80	42	543,000	26.90	267	3,251,079	109.77	2	4,178	0.13
水産市場	0	0	-----	2	55,000	34.38	10	206,634	110.52	0	0	0.00
松 山 北	4	23,000	14.02	29	192,700	7.16	300	4,134,431	105.91	0	0	0.00
中央市場	0	0	-----	2	13,000	8.67	34	393,377	94.22	0	0	0.00
空 港 通	0	0	0.00	13	115,820	5.83	234	2,694,748	96.11	0	0	0.00
余 戸	4	23,000	32.86	16	180,000	12.83	166	1,855,069	94.24	1	40,117	2.06
味 生	0	0	-----	0	0	0.00	49	486,631	89.35	0	0	0.00
石 井	0	0	0.00	6	52,000	6.57	94	1,330,470	97.31	0	0	0.00
椿	1	50,000	38.46	10	104,000	20.40	84	980,434	104.41	2	11,468	1.18
久 米	0	0	0.00	9	130,000	15.06	144	1,524,136	103.54	0	0	0.00
福 音 寺	0	0	0.00	13	58,500	6.47	128	1,538,186	102.72	2	11,478	0.72
小 野	1	10,000	-----	5	45,000	17.89	44	427,739	94.97	0	0	0.00
堀 江	1	5,000	5.26	8	67,500	10.70	73	872,128	111.65	0	0	0.00
和 気	2	11,000	64.71	4	56,000	10.37	57	625,913	98.82	0	0	0.00
森 松	0	0	0.00	13	104,800	11.51	136	1,491,741	107.05	2	7,786	0.49
中 島	0	0	-----	3	17,500	18.42	30	213,854	99.72	0	0	0.00
北 条	2	28,000	33.73	45	773,500	59.72	213	2,235,120	110.08	4	65,353	2.87
横 河 原	0	0	0.00	5	75,000	12.03	87	1,031,810	94.81	0	0	0.00
川 内	0	0	0.00	2	22,000	5.41	58	993,541	98.24	0	0	0.00
砥 部	0	0	-----	4	11,500	2.44	101	1,105,359	98.80	0	0	0.00
松 前	2	54,000	51.43	19	294,950	15.64	172	2,753,694	91.99	0	0	0.00
郡 中	0	0	0.00	14	122,500	5.71	206	2,984,872	97.39	0	0	0.00
上 灘	2	9,900	-----	2	9,900	4.58	22	265,484	91.53	2	17,345	6.49
中 山	0	0	0.00	0	0	0.00	16	140,237	75.96	0	0	0.00
久 万	1	5,000	-----	4	19,000	4.72	59	606,504	91.95	0	0	0.00
今 治	8	173,000	86.50	75	1,756,500	42.63	475	7,519,635	115.58	0	0	0.00
中 浜	3	37,000	86.05	24	352,400	17.49	217	3,115,937	97.15	2	1,681	0.05
日 吉	0	0	0.00	22	605,660	31.00	218	3,068,637	108.78	0	0	0.00
今 治 南	1	52,000	5,200.00	8	158,500	28.98	77	977,654	98.10	2	60,190	5.77
波 止 浜	1	1,000	4.00	11	141,000	11.10	117	1,703,336	110.26	0	0	0.00

※代弁率は年度初めから当該月までの平均残高により算出したものです。

2022年1月分

(単位：千円)

店 舗 名	保 証 承 諾						保 証 債 務 残 高			代 位 弁 済		
	当 月 中		対前年 同月比 (%)	当 月 末		対前年 同月比 (%)	当 月 末		対前年 同月比 (%)	当 月 末		代弁率 (%)
	件数	金 額		件数	金 額		件数	金 額		件数	金 額	
伊予 鳥 生	0	0	0.00	14	160,500	18.68	124	1,297,507	97.84	0	0	0.00
桜 井	0	0	0.00	7	67,000	8.65	82	1,086,846	111.40	0	0	0.00
菊 間	0	0	0.00	14	413,000	81.01	67	808,500	98.89	0	0	0.00
大 島	0	0	0.00	15	180,600	30.48	114	1,248,082	106.07	0	0	0.00
伯 方	0	0	0.00	6	69,500	87.20	42	323,426	86.46	2	16,495	4.58
宮 浦	1	2,000	10.00	5	28,000	5.52	53	573,343	97.50	0	0	0.00
新 居 浜	7	143,000	96.62	56	592,084	9.65	531	8,032,445	107.16	0	0	0.00
高 津	0	0	-----	0	0	0.00	3	7,812	119.27	0	0	0.00
新居浜市	0	0	-----	0	0	-----	1	760	79.83	0	0	0.00
角 野	4	120,900	4,030.00	29	426,400	20.57	174	3,014,294	103.90	0	0	0.00
新居浜東	0	0	0.00	10	96,900	9.91	109	1,426,524	124.34	0	0	0.00
中 萩	0	0	-----	9	123,500	16.08	92	1,246,827	95.51	3	36,806	2.82
土 居	3	11,000	157.14	15	70,500	9.49	125	933,575	83.01	5	56,069	5.57
三 島	0	0	0.00	14	176,100	7.95	233	2,865,623	88.53	0	0	0.00
川 之 江	1	30,000	357.14	13	83,800	5.35	202	2,652,895	95.16	1	2,175	0.08
西 条	1	13,000	9.29	31	334,500	9.32	461	5,414,125	100.70	3	98,015	1.72
三 芳	0	0	0.00	7	98,515	21.37	55	658,499	92.30	0	0	0.00
伊予 壬 生 川	0	0	0.00	12	55,100	6.99	137	1,448,106	102.10	3	77,315	5.11
丹 原	1	10,000	12.90	3	43,000	11.99	38	427,025	107.95	0	0	0.00
小 松	3	28,500	285.00	8	64,500	25.13	82	902,065	111.62	0	0	0.00
八 幡 浜	2	18,000	62.07	38	468,200	22.57	267	3,377,819	100.07	0	0	0.00
矢 野 町	0	0	-----	0	0	0.00	2	5,120	83.82	0	0	0.00
大洲本町	0	0	-----	8	118,600	71.66	65	437,615	96.18	0	0	0.00
大 洲 浜	1	2,000	2.27	14	210,000	16.38	222	2,735,748	91.38	3	62,639	2.18
長 浜	0	0	0.00	2	3,500	0.65	61	919,239	88.51	0	0	0.00
五 十 崎	1	5,000	142.86	2	5,700	1.03	62	778,861	93.65	0	0	0.00
内 子	0	0	0.00	6	89,400	9.91	162	1,620,524	96.44	0	0	0.00
川 之 石	0	0	-----	3	41,500	11.48	43	332,029	83.68	0	0	0.00
伊 方	0	0	0.00	1	10,000	12.27	22	137,850	93.61	0	0	0.00
三 崎	0	0	-----	3	36,500	19.11	16	203,672	102.95	0	0	0.00
三 瓶	0	0	-----	0	0	0.00	28	237,973	94.54	0	0	0.00
宇 和 島	4	60,200	56.79	39	442,900	12.17	395	5,091,296	88.75	5	143,131	2.62
城 南	0	0	-----	1	2,500	-----	2	3,588	192.08	0	0	0.00
卯 之 町	2	14,000	25.45	9	53,500	7.98	94	953,013	106.79	0	0	0.00
野 村	2	8,000	228.57	18	83,800	28.31	91	782,823	101.23	0	0	0.00
高 山	0	0	0.00	1	5,000	4.81	18	196,945	122.17	1	5,009	2.41
吉 田	0	0	-----	8	64,600	36.96	60	468,197	90.47	0	0	0.00
近 永	1	15,000	-----	8	119,500	29.11	81	881,828	96.16	0	0	0.00
松 丸	0	0	-----	2	6,260	6.02	31	209,837	89.04	0	0	0.00
岩 松	2	45,000	128.57	12	160,500	73.46	55	305,196	82.92	0	0	0.00
愛 南	0	0	0.00	11	96,500	15.97	112	1,129,561	89.64	3	53,699	4.57
富 田	0	0	0.00	5	16,500	3.86	79	714,102	105.98	0	0	0.00
古 川	0	0	0.00	16	104,100	20.24	123	1,018,187	104.67	2	22,526	2.13
牛 瀨	0	0	-----	3	6,200	2.63	49	445,424	106.16	0	0	0.00
原 町	1	1,450	24.17	4	9,150	2.71	46	451,253	95.20	0	0	0.00
日 高	0	0	-----	0	0	0.00	9	104,714	92.07	0	0	0.00
船 木	0	0	-----	0	0	0.00	2	60,000	600.00	0	0	0.00
喜 多 川	0	0	-----	1	3,500	-----	1	3,210	-----	0	0	0.00
三 津 東	0	0	-----	3	41,200	206.00	4	42,211	163.23	0	0	0.00
桑 原	0	0	-----	4	152,000	39.58	42	567,761	92.89	0	0	0.00
岡 山 南	0	0	-----	1	30,000	-----	2	51,400	-----	0	0	0.00
大 西	0	0	0.00	1	2,000	0.41	54	670,271	113.20	0	0	0.00
高 松	0	0	-----	0	0	0.00	3	49,813	996.26	0	0	0.00
新 宿	0	0	-----	0	0	0.00	1	30,000	100.00	0	0	0.00
徳 島	0	0	-----	0	0	0.00	1	20,000	100.00	0	0	0.00
計	94	1,364,950	40.07	1,132	14,519,839	16.39	10,980	137,435,595	101.03	55	818,331	0.58

※代弁率は年度初めから当該月までの平均残高により算出したものです。

2022年1月分

(単位：千円)

店 舗 名	保 証 承 諾						保 証 債 務 残 高				代 位 弁 済		
	当 月 中		対前年 同月比 (%)	当 月 末		対前年 同月比 (%)	当 月 末		対前年 同月比 (%)	当 月 末		代弁率 (%)	
	件数	金 額		件数	金 額		件数	金 額		件数	金 額		
四国													
松山	1	10,000	15.38	5	34,500	2.12	140	2,024,349	102.84	0	0	0.00	
松山南	0	0	0.00	0	0	0.00	22	355,777	94.46	0	0	0.00	
今治	0	0	0.00	4	39,000	18.31	31	366,568	135.20	0	0	0.00	
八幡浜	2	27,000	-----	6	64,000	13.82	51	713,600	102.76	0	0	0.00	
宇和島	1	5,000	-----	6	134,000	21.06	77	916,898	94.53	0	0	0.00	
御荘	0	0	-----	1	10,000	9.71	6	102,586	99.60	0	0	0.00	
四国中央	2	13,000	-----	4	56,000	8.78	42	782,258	116.09	0	0	0.00	
宿毛	0	0	-----	0	0	0.00	1	2,213	88.52	0	0	0.00	
高松	0	0	-----	0	0	0.00	1	10,000	100.00	0	0	0.00	
計	6	55,000	61.11	26	337,500	8.39	371	5,274,249	104.03	0	0	0.00	
百十四													
松山	1	15,000	11.11	8	150,000	6.69	172	3,300,081	104.48	0	0	0.00	
新居浜	0	0	0.00	7	120,000	7.39	103	1,983,358	104.17	0	0	0.00	
三島	0	0	0.00	2	32,000	4.11	71	837,080	89.67	0	0	0.00	
今治	0	0	0.00	3	114,000	11.39	96	1,423,822	111.21	0	0	0.00	
西条	0	0	0.00	7	57,000	4.25	107	1,447,639	108.53	3	19,239	1.32	
観音寺	0	0	-----	0	0	0.00	3	60,000	150.00	0	0	0.00	
鳴門	0	0	-----	0	0	0.00	2	19,095	95.04	0	0	0.00	
城西	0	0	-----	1	60,000	-----	1	56,875	-----	0	0	0.00	
豊浜	0	0	-----	1	5,000	-----	0	0	-----	1	5,014	200.58	
計	1	15,000	6.16	29	538,000	7.64	555	9,127,950	105.28	4	24,253	0.26	
阿波													
松山	0	0	0.00	3	26,500	1.46	127	2,657,151	113.95	0	0	0.00	
藍住	0	0	-----	0	0	-----	1	27,500	220.78	0	0	0.00	
鳴門	0	0	-----	1	20,000	-----	3	61,194	138.92	0	0	0.00	
計	0	0	0.00	4	46,500	2.55	131	2,745,845	114.97	0	0	0.00	
広島													
松山	2	11,000	9.17	16	244,000	12.11	173	2,805,271	107.45	1	3,645	0.13	
今治	3	29,000	20.71	16	298,700	20.86	149	1,930,701	111.42	0	0	0.00	
伊予西条	1	5,000	11.11	6	35,700	2.87	120	1,386,155	100.12	1	6,638	0.46	
新居浜	0	0	0.00	3	60,500	8.07	75	1,189,000	117.80	0	0	0.00	
三島	0	0	-----	4	52,000	20.33	67	512,261	102.47	2	5,376	0.97	
川之江	0	0	-----	1	2,500	0.53	31	423,516	90.27	0	0	0.00	
因島	0	0	-----	2	64,000	266.67	6	96,785	376.40	0	0	0.00	
瀬戸田	0	0	-----	0	0	-----	1	27,500	-----	0	0	0.00	
木江	0	0	-----	0	0	0.00	2	30,816	99.30	0	0	0.00	
計	6	45,000	13.24	48	757,400	12.18	624	8,402,004	108.23	4	15,658	0.18	
中国													
川之江	1	50,000	100.00	9	235,000	9.29	114	2,735,244	100.79	0	0	0.00	
高松東	0	0	-----	0	0	0.00	1	40,000	100.00	0	0	0.00	
三原	0	0	-----	0	0	0.00	1	20,000	100.00	0	0	0.00	
計	1	50,000	100.00	9	235,000	9.07	116	2,795,244	100.77	0	0	0.00	
山口													
松山	0	0	0.00	2	95,000	12.93	50	1,143,858	100.82	0	0	0.00	
今治	0	0	-----	0	0	-----	1	50,000	-----	0	0	0.00	
尾道	0	0	-----	1	60,000	75.00	3	151,329	190.75	0	0	0.00	
計	0	0	0.00	3	155,000	19.02	54	1,345,187	110.81	0	0	0.00	
愛媛													
本店	5	105,000	23.18	76	1,974,000	33.01	565	8,527,734	104.91	0	0	0.00	
中央市場	0	0	0.00	0	0	0.00	13	173,893	96.12	0	0	0.00	
水産市場	1	5,000	8.33	5	40,000	19.21	18	193,087	110.23	0	0	0.00	
末広町	3	22,000	137.50	27	154,000	17.82	226	1,585,084	109.46	2	5,753	0.36	
大街道	2	15,000	159.57	17	167,400	10.75	199	1,658,719	67.90	6	43,490	1.91	
道後	9	67,000	223.33	39	293,200	23.89	174	1,737,920	109.02	1	11,786	0.71	
本町	0	0	0.00	20	197,500	19.35	233	1,827,030	111.12	0	0	0.00	
三津浜	0	0	0.00	31	294,400	23.32	189	1,664,834	109.74	1	2,245	0.13	
立花	4	24,100	1,205.00	32	196,550	45.26	157	892,523	97.49	0	0	0.00	

※代弁率は年度初めから当該月までの平均残高により算出したものです。

2022年1月分

(単位：千円)

店 舗 名	保 証 承 諾						保 証 債 務 残 高			代 位 弁 済		
	当 月 中		対前年 同月比 (%)	当 月 末		対前年 同月比 (%)	当 月 末		対前年 同月比 (%)	当 月 末		代弁率 (%)
	件数	金 額		件数	金 額		件数	金 額		件数	金 額	
愛媛 久 米	1	4,700	14.92	35	363,200	28.08	217	1,849,448	107.57	0	0	0.00
余 戸	2	100,000	666.67	32	387,500	28.61	223	2,054,725	103.65	1	3,135	0.15
鴨 川	5	25,000	90.91	45	346,000	33.38	215	1,610,251	104.12	0	0	0.00
中 央 通	3	21,500	33.08	19	196,800	22.30	157	1,562,153	113.62	0	0	0.00
古 川	2	11,500	44.75	40	271,800	26.05	236	1,785,172	109.05	0	0	0.00
桑 原	1	12,000	13.37	22	177,900	19.39	154	1,194,618	114.39	0	0	0.00
森 松	3	54,000	85.71	32	484,500	25.57	256	2,782,950	102.64	0	0	0.00
空 港 通	2	10,000	200.00	31	382,500	61.94	184	1,337,938	114.65	0	0	0.00
石 井	1	1,700	6.80	29	503,700	32.28	268	2,754,164	109.36	0	0	0.00
雄 郡	2	6,800	29.57	13	127,900	18.02	135	1,119,086	108.95	4	32,363	2.91
重 信	2	12,500	40.32	22	86,120	11.14	148	919,993	88.53	0	0	0.00
郡 中	2	10,000	42.55	20	235,000	33.19	134	1,302,705	108.34	0	0	0.00
久 万	0	0	0.00	7	80,800	27.72	52	390,754	98.62	0	0	0.00
北 条	0	0	0.00	28	175,520	24.72	169	1,241,983	105.11	2	4,151	0.33
川 之 江	0	0	0.00	6	62,000	6.79	128	1,360,040	92.83	1	1,575	0.11
三 島	0	0	0.00	9	96,000	6.89	155	1,626,051	90.86	0	0	0.00
新 居 浜	1	30,000	20.00	23	256,800	11.19	317	3,765,824	102.78	0	0	0.00
新居浜東	0	0	0.00	16	97,500	20.08	129	969,173	95.65	2	22,060	2.17
泉 川	4	13,500	-----	18	149,500	25.91	129	867,194	96.74	0	0	0.00
西 条	0	0	0.00	30	289,000	18.56	281	2,289,892	93.92	1	3,150	0.13
氷 見	0	0	0.00	11	38,500	17.19	66	313,881	100.52	0	0	0.00
壬 生 川	1	2,500	12.50	11	67,800	17.83	103	695,471	100.93	0	0	0.00
丹 原	0	0	0.00	5	28,500	5.56	93	589,927	94.40	0	0	0.00
今 治 町	1	1,700	21.25	22	232,200	13.65	345	2,464,461	92.95	0	0	0.00
旭 浜	6	52,800	146.67	30	374,300	24.85	242	2,108,362	101.90	4	56,038	2.62
波 止 浜	0	0	0.00	14	293,000	22.15	155	1,558,295	100.44	1	2,119	0.13
伯 方	0	0	-----	12	76,000	13.00	88	804,405	96.02	0	0	0.00
弓 削	0	0	0.00	8	49,500	19.96	41	261,075	93.84	0	0	0.00
菊 間	1	10,000	-----	4	24,000	20.25	26	173,604	101.09	0	0	0.00
吉 海	1	1,000	-----	7	89,000	41.11	44	323,906	103.89	0	0	0.00
長 浜	0	0	-----	7	167,000	39.20	49	492,694	100.51	0	0	0.00
内 子	2	66,000	573.91	13	264,500	79.31	101	766,634	124.21	0	0	0.00
大 洲	0	0	0.00	19	143,470	14.59	213	1,724,899	96.36	0	0	0.00
八 幡 浜	4	60,000	1,500.00	20	205,500	27.36	161	1,500,345	99.39	1	6,134	0.40
三 瓶	2	4,000	133.33	14	48,000	38.00	49	294,069	103.78	0	0	0.00
川 之 石	2	60,000	800.00	5	73,000	104.29	21	165,757	103.28	0	0	0.00
野 村	1	5,000	100.00	17	156,500	41.02	68	623,474	107.27	0	0	0.00
卯 之 町	1	4,000	80.00	11	88,200	22.39	112	716,143	88.48	0	0	0.00
しろかわ	0	0	-----	1	10,000	200.00	2	12,248	251.96	0	0	0.00
宇 和 島	1	10,000	20.00	28	517,300	31.17	212	2,433,310	93.51	3	51,583	2.01
近 永	0	0	0.00	13	111,700	22.11	103	846,996	105.46	0	0	0.00
吉 田	1	40,000	250.00	15	139,000	37.27	55	483,724	91.98	0	0	0.00
岩 松	0	0	0.00	9	45,000	54.55	49	159,952	116.98	0	0	0.00
城 辺	1	500	5.00	16	140,400	47.50	98	644,916	116.23	0	0	0.00
宇和島南	0	0	-----	6	15,000	5.41	43	367,984	87.80	0	0	0.00
見 奈 良	0	0	0.00	10	34,500	6.66	89	658,125	98.53	0	0	0.00
今 治 東	0	0	0.00	11	111,500	42.64	102	467,951	127.77	0	0	0.00
湯 築	4	25,000	-----	7	41,500	28.42	20	160,193	104.44	0	0	0.00
松山駅前	1	1,900	19.00	8	41,640	16.76	70	323,521	108.03	0	0	0.00
味 生	0	0	-----	10	69,000	65.90	46	227,031	109.66	0	0	0.00
松 未	0	0	0.00	10	92,600	22.47	85	531,483	88.60	0	0	0.00
中 萩	0	0	-----	10	60,500	14.79	93	644,752	101.21	1	2,972	0.44
日 高	0	0	0.00	21	208,000	41.40	121	787,410	103.57	1	15,309	1.87
三津浜東	0	0	-----	3	19,000	13.15	24	115,556	110.36	0	0	0.00
金 生	0	0	0.00	5	50,800	12.57	130	714,630	88.96	1	482	0.06
中 之 庄	0	0	-----	4	16,000	4.04	68	562,781	91.08	0	0	0.00
飯 岡	0	0	0.00	4	33,300	25.46	44	197,195	99.78	0	0	0.00

*代弁率は年度初めから当該月までの平均残高により算出したものです。

店舗名	保証承諾						保証債務残高			代位弁済			
	当月中		対前年 同月比 (%)	当月末		対前年 同月比 (%)	当月末		対前年 同月比 (%)	当月末		代弁率 (%)	
	件数	金額		件数	金額		件数	金額		件数	金額		
愛媛	川内	1	4,000	5.10	10	41,000	7.55	91	690,141	94.17	0	0	0.00
	桜井	1	3,000	18.75	6	29,300	13.66	64	357,009	84.93	0	0	0.00
	松前	0	0	0.00	16	101,200	12.86	136	1,174,286	106.72	0	0	0.00
	姫原	0	0	0.00	2	7,000	10.25	19	70,718	100.84	0	0	0.00
	中村	0	0	-----	1	10,000	-----	1	9,419	-----	0	0	0.00
	土居	0	0	0.00	13	218,000	58.68	92	615,624	105.53	2	14,790	2.34
	砥部	0	0	0.00	7	65,000	16.88	62	561,720	88.77	0	0	0.00
	来住	6	36,000	66.06	22	204,550	25.00	131	1,161,505	104.01	0	0	0.00
	角野	0	0	-----	0	0	0.00	1	2,640	138.66	0	0	0.00
	大阪	0	0	-----	0	0	-----	3	7,547	55.27	0	0	0.00
	ときわ	0	0	-----	0	0	0.00	6	19,790	80.14	0	0	0.00
	坂出	0	0	-----	0	0	0.00	1	8,572	85.72	0	0	0.00
	計	93	938,700	40.85	1,222	12,938,850	23.96	9,499	81,641,069	101.08	35	279,136	0.33
高知	松山	0	0	0.00	5	143,000	33.59	47	733,004	107.72	0	0	0.00
	今治	0	0	0.00	1	30,000	3.22	67	889,288	97.19	0	0	0.00
	新居浜	1	4,000	36.04	16	177,800	23.51	91	1,069,117	121.88	0	0	0.00
	八幡浜	0	0	-----	2	65,000	32.10	25	265,301	94.56	0	0	0.00
	宇和島	1	2,500	35.71	9	62,500	10.50	66	664,126	94.52	0	0	0.00
	城辺	0	0	0.00	1	1,000	1.60	18	109,994	83.29	3	12,523	10.35
	宿毛	0	0	-----	1	1,000	-----	1	856	-----	0	0	0.00
	計	2	6,500	5.37	35	480,300	16.15	315	3,731,686	104.01	3	12,523	0.33
徳島大正	松山	1	1,000	-----	3	4,500	0.51	77	1,344,032	113.98	0	0	0.00
	今治	0	0	0.00	15	190,500	22.31	144	1,306,985	95.84	0	0	0.00
	池田	0	0	-----	0	0	0.00	2	24,052	97.00	0	0	0.00
	計	1	1,000	8.00	18	195,000	11.15	223	2,675,069	104.19	0	0	0.00
香川	松山	1	5,000	11.11	46	1,081,000	43.28	284	4,362,731	110.66	0	0	0.00
	松山西	1	3,000	37.50	10	53,500	5.25	120	1,680,905	95.65	4	84,506	4.77
	今治	3	54,000	168.75	33	438,500	24.54	242	2,885,537	114.37	0	0	0.00
	西条	0	0	0.00	14	235,900	19.67	120	1,724,963	108.71	0	0	0.00
	新居浜	0	0	0.00	16	205,200	7.33	269	3,749,762	111.01	2	3,846	0.10
	三島	1	5,000	6.99	14	137,500	11.63	106	1,390,306	98.58	2	8,107	0.55
	川之江	1	1,500	6.25	11	158,500	11.79	147	1,773,399	94.08	7	87,858	4.62
	大洲	0	0	-----	10	100,000	22.86	125	1,174,053	102.58	0	0	0.00
	八幡浜	0	0	-----	4	10,300	3.51	52	345,695	91.48	0	0	0.00
	宇和島	1	22,000	3,142.86	9	76,700	11.55	115	1,171,726	100.38	0	0	0.00
	岩松	0	0	-----	1	12,000	9.49	17	154,722	80.88	0	0	0.00
	観音寺東	0	0	-----	0	0	-----	1	1,696	95.28	0	0	0.00
	計	8	90,500	39.66	168	2,509,100	18.79	1,598	20,415,495	105.42	15	184,318	0.88
もみじ	因島	0	0	-----	0	0	-----	1	10,000	100.00	0	0	0.00
	計	0	0	-----	0	0	-----	1	10,000	100.00	0	0	0.00
愛媛信用	本店	4	14,000	34.57	50	301,500	23.25	273	1,840,770	113.53	0	0	0.00
	城東	0	0	0.00	2	11,000	3.31	67	389,556	91.42	0	0	0.00
	松山本町	1	3,000	60.00	23	230,890	25.10	130	1,161,403	112.07	0	0	0.00
	道後	2	33,000	1,434.78	27	178,500	91.02	88	382,926	132.54	0	0	0.00
	東環東本	1	3,500	10.94	26	186,700	33.00	139	835,881	109.79	0	0	0.00
	久米	2	7,500	83.33	34	198,150	17.71	224	1,468,350	87.37	1	6,327	0.41
	潮見	0	0	0.00	28	160,400	29.17	135	749,864	105.03	1	8,560	1.12
	余戸	1	8,000	177.78	37	279,000	39.80	133	1,018,386	108.21	0	0	0.00
	中央通	0	0	0.00	11	83,100	29.23	83	412,787	103.69	1	912	0.22
	石井	2	11,250	10.56	29	167,410	16.78	181	1,521,038	114.00	0	0	0.00
	平井	0	0	0.00	12	70,100	18.65	99	505,602	89.33	0	0	0.00

※代弁率は年度初めから当該月までの平均残高により算出したものです。

2022年1月分

(単位：千円)

店 舗 名	保 証 承 諾						保 証 債 務 残 高			代 位 弁 済		
	当 月 中		対前年 同月比 (%)	当 月 末		対前年 同月比 (%)	当 月 末		対前年 同月比 (%)	当 月 末		代弁率 (%)
	件数	金 額		件数	金 額		件数	金 額		件数	金 額	
愛媛信用 育 院	0	0	0.00	26	136,900	33.03	116	632,880	120.02	0	0	0.00
立 花	0	0	-----	0	0	0.00	6	17,678	24.23	0	0	0.00
砥 部	0	0	-----	16	129,900	22.04	116	748,486	98.16	0	0	0.00
横 河 原	2	6,000	-----	10	38,000	11.89	83	385,804	100.99	0	0	0.00
久 万	0	0	0.00	3	18,600	17.02	35	170,133	94.41	0	0	0.00
今 治	2	3,500	16.67	39	334,200	22.57	329	2,546,526	91.29	0	0	0.00
常 盤 町	0	0	0.00	14	108,000	25.44	123	656,972	112.49	0	0	0.00
鳥 生	1	5,000	100.00	13	217,500	54.83	105	905,146	107.95	0	0	0.00
波 止 浜	0	0	0.00	14	106,300	23.58	102	1,073,491	111.11	0	0	0.00
今 治 南	2	2,000	13.79	23	140,600	23.69	178	955,914	109.12	0	0	0.00
壬 生 川	1	75,000	3,000.00	20	276,200	37.98	140	1,035,235	98.16	2	6,867	0.63
丹 原	2	10,000	33.33	11	87,000	20.96	56	463,784	99.19	0	0	0.00
菊 間	0	0	0.00	11	36,800	18.13	38	221,535	92.78	0	0	0.00
大 西	1	6,700	67.00	10	114,200	34.76	69	501,926	106.84	1	1,996	0.39
八 幡 浜	3	36,760	128.98	36	233,110	27.64	178	995,330	94.12	2	2,120	0.21
大 洲	0	0	0.00	10	58,875	14.16	95	593,788	92.93	1	2,661	0.43
野 村	1	2,000	100.00	10	37,370	47.42	30	133,555	132.67	0	0	0.00
宮 西	0	0	0.00	24	82,500	27.92	75	353,520	112.38	0	0	0.00
今治立花	0	0	-----	4	6,000	12.37	0	0	0.00	0	0	0.00
朝 生 田	3	7,000	-----	14	59,000	12.97	116	684,412	115.67	0	0	0.00
川 内	0	0	-----	9	47,500	11.93	52	653,192	94.92	0	0	0.00
とべ中央	1	5,000	11.63	19	118,550	37.54	124	505,398	110.16	1	934	0.18
垣 生	0	0	0.00	17	84,900	22.15	87	565,603	100.60	0	0	0.00
雄 郡	0	0	0.00	25	109,850	12.56	172	913,599	96.91	0	0	0.00
和 泉	3	9,200	613.33	26	130,800	22.60	147	824,678	106.00	0	0	0.00
港 南	0	0	0.00	1	2,000	1.72	16	197,148	112.49	0	0	0.00
郡 中	1	1,000	40.00	17	139,300	27.61	129	678,185	108.46	0	0	0.00
松 前	0	0	0.00	10	61,000	17.43	60	376,910	101.58	0	0	0.00
北 条	1	5,000	83.33	31	130,170	34.29	101	440,752	107.71	0	0	0.00
溝 辺	1	7,000	70.00	19	99,600	33.40	99	428,354	105.02	0	0	0.00
三 津 浜	2	6,200	39.49	32	128,200	25.02	124	700,869	105.23	0	0	0.00
味 生	1	1,000	10.00	14	88,200	40.46	56	272,306	112.42	0	0	0.00
西 条	2	9,500	11.73	28	180,450	34.10	140	886,199	106.46	0	0	0.00
新 居 浜	5	15,300	53.68	25	90,360	17.92	168	877,159	96.18	0	0	0.00
き し	0	0	0.00	33	261,350	31.42	156	986,862	111.97	0	0	0.00
中 菽	2	4,700	313.33	25	86,130	15.59	130	655,881	101.70	0	0	0.00
三 島	0	0	0.00	10	41,400	10.64	81	530,923	93.67	0	0	0.00
川 之 江	1	1,000	8.33	15	36,500	8.71	110	486,583	95.19	0	0	0.00
計	51	299,110	35.89	943	5,924,065	24.61	5,494	34,343,277	102.96	10	30,376	0.09
川之江 本 店	0	0	0.00	3	16,000	2.26	78	896,795	90.97	0	0	0.00
上 分	1	6,000	26.09	4	18,000	3.71	71	632,053	95.79	0	0	0.00
三 島	0	0	0.00	0	0	0.00	33	388,651	95.68	0	0	0.00
南	0	0	0.00	9	96,500	16.54	78	824,060	101.14	0	0	0.00
東	0	0	-----	3	8,500	5.50	35	191,399	95.35	0	0	0.00
西	1	5,000	500.00	4	16,700	4.06	69	544,461	89.34	0	0	0.00
計	2	11,000	13.92	23	155,700	5.79	364	3,477,419	94.58	0	0	0.00
東予信用 本 店	0	0	0.00	13	71,800	16.10	96	648,292	104.29	0	0	0.00
泉 川	0	0	0.00	5	12,900	4.88	56	317,343	98.89	0	0	0.00
川 東	3	13,000	65.00	11	64,300	10.34	114	898,925	97.19	0	0	0.00
三 島	0	0	-----	9	20,800	5.82	77	404,348	87.18	0	0	0.00
寒 川	0	0	0.00	8	39,500	9.70	103	426,739	90.46	0	0	0.00
西 条	0	0	0.00	11	56,100	16.39	81	412,157	99.54	0	0	0.00
小 松	1	5,000	100.00	16	67,770	26.80	74	373,848	116.38	0	0	0.00

*代弁率は年度初めから当該月までの平均残高により算出したものです。

2022年1月分

(単位：千円)

店 舗 名	保 証 承 諾						保 証 債 務 残 高			代 位 弁 済		
	当 月 中		対前年 同月比 (%)	当 月 末		対前年 同月比 (%)	当 月 末		対前年 同月比 (%)	当 月 末		代弁率 (%)
	件数	金 額		件数	金 額		件数	金 額		件数	金 額	
東予信用 中 萩	1	3,000	66.67	2	6,000	6.04	39	181,189	163.62	0	0	0.00
喜多川	0	0	-----	2	11,000	21.32	20	64,540	92.12	0	0	0.00
新居浜駅	0	0	0.00	5	67,070	23.85	52	354,497	99.79	0	0	0.00
計	5	21,000	32.81	82	417,240	13.35	712	4,081,879	100.19	0	0	0.00
宇和島 本 店	1	5,000	62.50	34	170,850	33.90	241	1,061,149	100.12	0	0	0.00
恵美須町	1	5,000	20.41	27	108,800	16.55	184	1,069,744	105.77	0	0	0.00
新 橋	2	10,000	74.63	20	103,500	48.91	105	362,283	111.80	0	0	0.00
城 南	0	0	-----	4	11,500	45.45	35	83,155	86.49	0	0	0.00
来	1	3,200	20.65	19	143,817	67.74	87	373,076	106.81	0	0	0.00
泉 町	0	0	0.00	10	34,000	34.45	62	165,059	101.73	0	0	0.00
吉 田	1	2,000	-----	16	58,440	43.78	76	362,949	96.04	0	0	0.00
南 宇 和	2	4,000	22.22	16	77,500	19.68	114	628,930	95.56	0	0	0.00
三 間	0	0	-----	5	36,000	69.97	39	114,366	93.14	2	2,490	2.14
卯之町	4	12,000	400.00	24	82,100	39.43	77	350,998	92.21	3	55,432	14.45
計	12	41,200	49.11	175	826,507	33.11	1,020	4,571,708	100.65	5	57,922	1.24
観音寺 四国中央	1	4,200	15.27	5	27,140	1.92	173	1,940,679	95.76	4	60,274	2.91
本 店	0	0	-----	0	0	0.00	1	40,000	100.00	0	0	0.00
計	1	4,200	15.27	5	27,140	1.87	174	1,980,679	95.84	4	60,274	2.86
商工中金 松 山	0	0	-----	2	106,800	-----	22	212,972	147.95	0	0	0.00
計	0	0	-----	2	106,800	-----	22	212,972	136.52	0	0	0.00
県信連 本 所	0	0	-----	0	0	-----	2	22,134	75.98	0	0	0.00
計	0	0	-----	0	0	-----	2	22,134	75.98	0	0	0.00
単一農協 愛媛南農	0	0	0.00	0	0	0.00	4	8,055	72.08	0	0	0.00
西宇和農	0	0	-----	0	0	0.00	4	2,920	54.34	0	0	0.00
越智今農	0	0	-----	0	0	0.00	2	2,731	65.48	0	0	0.00
うま農協	0	0	-----	1	4,000	-----	1	3,866	-----	0	0	0.00
中央農協	0	0	-----	0	0	-----	1	281	14.29	0	0	0.00
たいぎ農	0	0	-----	0	0	0.00	1	555	81.47	0	0	0.00
計	0	0	0.00	1	4,000	20.83	13	18,407	78.78	0	0	0.00
朝銀西 愛 媛	0	0	-----	1	8,000	-----	1	7,954	-----	0	0	0.00
計	0	0	-----	1	8,000	-----	1	7,954	-----	0	0	0.00
総合計	283	2,943,160	36.79	3,930	40,303,941	18.56	32,295	324,787,000	101.95	135	1,482,791	0.44

*代弁率は年度初めから当該月までの平均残高により算出したものです。

四国中央市の紙製品の歴史

- 慶応～明治
薦田篤平が美濃や越前などの先進地から熟練工を招いて技術の向上に努める
- 1894年(明治27年)
宇摩郡が製紙業をいち早く専門化し、生産額で県内第一位となる
- 1907年(明治40年)
篠原朔太郎が三角回転式ドライヤー(蒸気乾燥機)を発明。雨天でも和紙の乾燥ができるようになり生産性の向上に貢献する
- 1914年(大正3年)
宇摩製紙KKがスウェーデン型長網機を設け、全工程を機械化する機械すき製紙工場ができる
- 1947年(昭和22年)
四国で最初に当地方で洋紙の生産を開始する
- 1953年(昭和28年)
銅山川に柳瀬ダムが完成し、多量の工業用水と電力供給が可能になる。製紙工場の新増設がみられ、洋紙・新聞紙・板紙の生産が急増する



紙製品

手漉き和紙から始まった紙作りの町

日本一の製紙工場群の煙突と美しい瀬戸内海



製紙工場が連なる海岸沿い。高い煙突からは煙が吹き出しています。夜になっても明るく照らされた工場は、さながら要塞のよう。撮影スポットとしても人気です。

紙の文化を発信する施設
紙のまち資料館



四国中央市の紙の歴史や和紙を作る工程を学べるほか、書道パフォーマンス甲子園の優勝作品も展示。和紙作り体験ができる実習室もあります。

紙

のまち“として知られる四国中央市。紙製品の工業製品出荷額は全国1位を誇っています。映画『書道ガールズ!! わたしたちの甲子園』で全国的に知られる“書道パフォーマンス甲子園“を毎年開催するなど、和紙の魅力を広く発信しています。

ここでの紙作りは、山間部を中心に発展しました。山の傾斜地に楮や三椏といった和紙の原料となる木が多く育っていたからです。また、この地域は気温が低く水がきれいなため、上質な和紙を作るのに適していました。藩政時代、紙の製造には許可が必要でしたが、明治時代以降、規制が緩和される

と、一気に生産が拡大しました。

川之江市生まれの篠原朔太郎が、紙作りの工程で機械を導入。それに伴い、紙の製造に必要な機械を作る会社や製品の流通を請け負う会社など、紙に関連する産業も発展しました。戦後、紙の需要が高まると、和紙の製造は機械に頼ることとなり、昭和30年代には100軒を超えていた手漉き和紙工場も、今では数軒しか残っていません。現在、製紙業の中心は洋紙であり、コストや生産効率といった点から、手漉き和紙は衰退しつつあります。そのため、伝統産業として、次世代に継承していくことが求められています。



愛媛県信用保証協会
EHIME GUARANTEE

本 所

〒790-8651 松山市千舟町3丁目3番地8 千舟町スクエアガーデン 7,8,9階
 総務部
 総務課 TEL 089-931-2111(代) FAX 089-931-2107
 電算課 TEL 089-931-2115 FAX 089-931-2170
 業務統括部
 企業支援課 TEL 089-931-2114 FAX 089-931-1026
 代位弁済課 TEL 089-931-2117 FAX 089-931-1026
 債権管理部
 管理課 TEL 089-931-2128 FAX 089-931-2129
 監査室 TEL 089-931-2180 FAX 089-931-2129

松山事業部 業務区域 松山市・東温市・伊予市・久万高原町・砥部町・松前町

〒790-8651 松山市千舟町3丁目3番地8 千舟町スクエアガーデン7階
 保証一課・保証二課
 TEL 089-931-2118 FAX 089-931-2174

新居浜支所 業務区域 新居浜市・西条市・四国中央市

〒792-0025 新居浜市一宮町2丁目4番8号 新居浜商工会館2階
 TEL 0897-33-8282 FAX 0897-33-8284

今治支所 業務区域 今治市・上島町

〒794-0042 今治市旭町2丁目3番地20 今治商工会議所ビル5階
 TEL 0898-23-0170 FAX 0898-23-0758

八幡浜支所 業務区域 八幡浜市・大洲市・西予市・内子町・伊方町

〒796-8691 八幡浜市1590番地22 八幡浜商工会館4階
 TEL 0894-22-2003 FAX 0894-22-3137

宇和島支所 業務区域 宇和島市・鬼北町・松野町・愛南町

〒798-0040 宇和島市中央町1丁目9番10号 愛媛新聞ビル5階
 TEL 0895-22-6556 FAX 0895-22-6583



LINE

保証協会のホットな話題を
お届けしています。

