保証月報 2023 5

Guarantee Information »

- 愛媛県中小企業家同友会「政策委員会の説明会」に講師として出席しました
- 愛媛県信用保証協会と一般社団法人愛媛県中小企業診断士協会の「業務連携・協力に関する覚書」の締結について
- 「伴走支援型特別保証制度」に係る保証制度及び保証実績について
- 2022年度 事業実績

Column »

◇愛媛（歴史・文化・雑学）検定〈第14回〉

愛媛県信用保証協会
EHIME GUARANTEE

保証月報 2023 5

Contents

保証情報 Guarantee Information »

愛媛県中小企業家同友会「政策委員会の説明会」に講師として出席しました …… 1

愛媛県信用保証協会と一般社団法人愛媛県中小企業診断士協会の
「業務連携・協力に関する覚書」の締結について …… 1

「伴走支援型特別保証制度」に係る保証制度及び保証実績について …… 1

2022年度 事業実績 …… 2

保証状況 Guarantee Condition »

今月の保証概況（2023年4月） …… 6

本・支所別保証状況　金融機関別保証状況 …… 7

業種別保証状況 …… 8

金額別・期間別・使途別保証状況 …… 9

市町制度保証状況 …… 10

ランキングベスト10 …… 11

金融機関店舗別保証状況 …… 12

コラム Column »

愛媛（歴史・文化・雑学）検定〈第14回〉

〈当協会ホームページのご案内〉

愛媛県信用 検索

https://www.ehime-cgc.or.jp/

お知らせ（更新・新着情報）

2023年05月01日	保証の概況：「2023年4月」を掲載しました。
2023年04月27日	保証月報2023年4月号を掲載しました。
2023年04月17日	愛媛県信用保証協会と一般社団法人愛媛県中小企業診断士協会の「業務連携・協力に関する覚書」の締結について
2023年04月12日	役員の変更について
2023年04月11日	令和5年度愛媛県事業承継支援事業の実施について

〈愛媛県中小企業家同友会「政策委員会の説明会」に講師として出席しました〉

4月13日（木）、愛媛県中小企業家同友会の「政策委員会の説明会」にて当協会職員が講義を行いました。

本講義では、ご参加いただいた愛媛県中小企業家同友会の会員様に向けて、今年の5月以降ゼロゼロ融資の利子補給期間・据置期間の終了等により中小企業者等の資金繰り負担が増加することを踏まえて、伴走支援型特別保証制度や、当協会の経営支援強化促進事業について説明を行いました。

今後も当協会はそれぞれの中小企業者等のライフステージに応じた経営支援に取り組んでまいります。

〈愛媛県信用保証協会と一般社団法人愛媛県中小企業診断士協会の「業務連携・協力に関する覚書」の締結について〉

4月17日（月）、愛媛県信用保証協会（会長：上甲俊史）と一般社団法人愛媛県中小企業診断士協会（会長：山本久美）は、地域企業支援の促進及び地域経済の発展を図ることを目的に、「業務連携・協力に関する覚書」を締結しました。

長引く新型コロナウイルス感染症の影響に加えて、ウクライナ情勢の悪化による原油・原材料価格の上昇や物価の高騰等、多様な経営課題に対応するため、経営支援を希望する中小企業者等の紹介や経営相談会の実施等、相互の協力関係を強化することとしました。

〈「伴走支援型特別保証制度」に係る保証制度及び保証実績について〉

コロナウイルス感染症の拡大による影響を受けている中小企業・小規模事業者に対する資金繰り円滑化を図るとともに、金融機関が当該中小企業者に対して継続的な伴走支援を実施することを目的とした「伴走支援型特別保証制度」が創設されています。当保証制度の2023年4月末における保証実績は以下の通りです。

【保証実績】（2023年4月末）

保証制度	保証承諾				保証債務残高	
	当月中		当月末			
	件数	金額（千円）	件数	金額（千円）	件数	金額（千円）
全国枠	6	211,000	6	211,000	423	10,360,054
県（伴走支援枠）	443	14,031,464	443	14,031,464	2,681	79,944,434
合　　計	449	14,242,464	449	14,242,464	3,104	90,304,488

【保証制度別保証承諾実績推移】（2023年4月末）

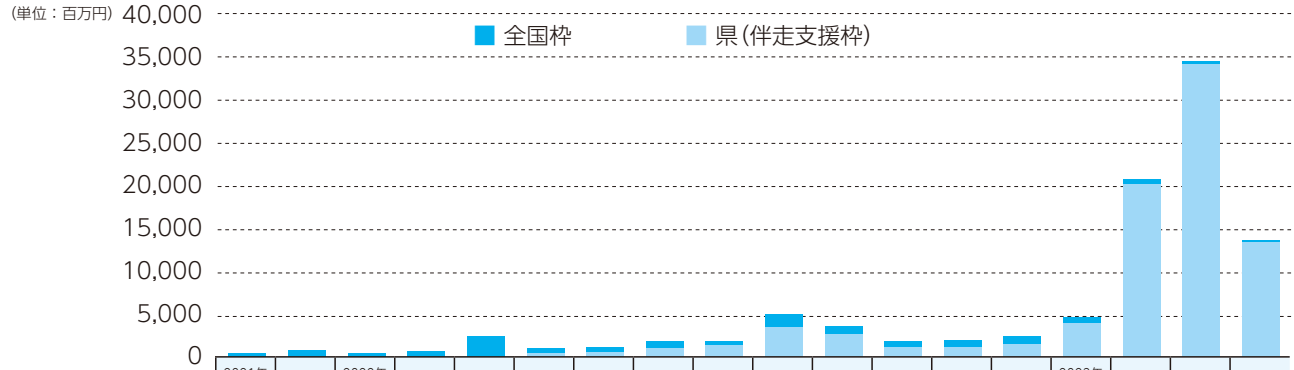

	2021年11月	12月	2022年1月	2月	3月	4月	5月	6月	7月	8月	9月	10月	11月	12月	2023年1月	2月	3月	4月
全国枠	759	1,050	716	1,010	2,695	541	518	707	437	1,397	816	657	781	879	587	497	256	211
県（伴走支援枠）	※2022年4月保証申込受付のため、実績なし					803	925	1,383	1,642	3,839	2,986	1,531	1,418	1,816	4,252	20,406	34,293	14,031

2022年度 事業実績

2022年度の事業実績（2022年4月～ 2023年3月）は下記の通りです。

保証実績

保証承諾は対前年度金額比227.52%となり、前年度実績を上回った。保証債務残高は対前年度金額比100.89%となり、前年度実績を上回った。

◆保証承諾

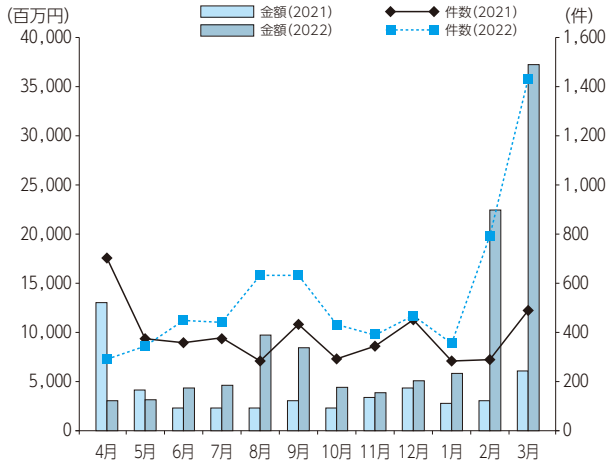

保証承諾件数は6,682件、金額は112,771百万円となり、対前年度比は件数で141.78%、金額で227.52%と、件数・金額ともに前年度実績を上回った。

◆保証債務残高

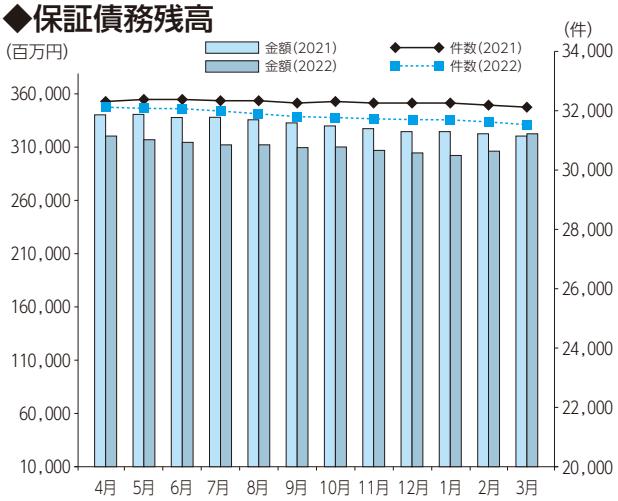

保証債務残高（2023年3月末）は、31,531件、323,806百万円となり、対前年度比は件数で98.08%、金額で100.89%と、件数は前年度末実績を下回り、金額は前年度末実績を上回った。

◆金融機関群別保証承諾（金額）

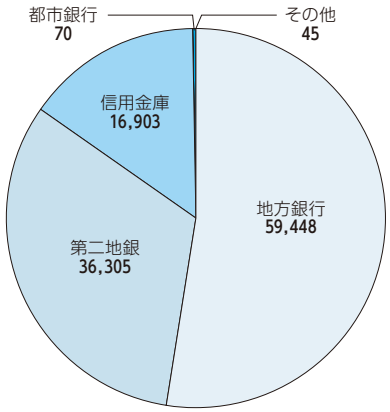

(単位：百万円)

金融機関群別保証承諾における構成比は、地銀52.72%、第二地銀32.19%、信用金庫14.99%、都銀0.06%と続いた。

対前年度比は地方銀行288.03 %、信用金庫192.29%、第二地銀182.54%、都市銀行57.37%となった。

◆業種別保証承諾（金額）

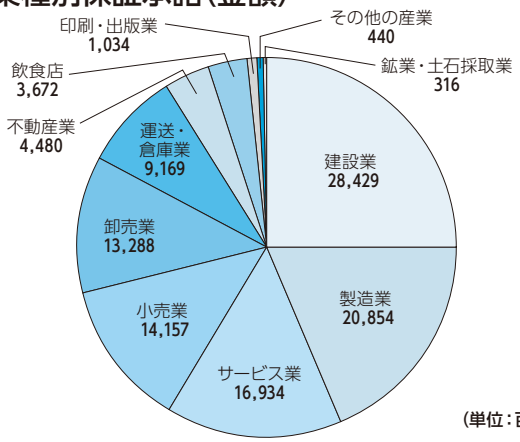

(単位：百万円)

業種別保証承諾における構成比は、建設業25.21%、製造業18.49%、サービス業15.02%、小売業12.55%、卸売業11.78%と続いた。

対前年度比は不動産業301.27%、鉱業・土石採取業295.32%、印刷・出版業260.45%、製造業256.31%と続いた。

◆保証制度別保証承諾（金額）

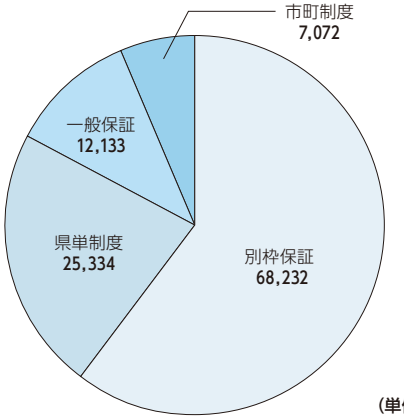

(単位：百万円)

保証制度別保証承諾における構成比は、別枠保証60.50%、県単制度22.47%、一般保証10.76%、市町制度6.27%となった。

対前年度比は県単制度419.36%、別枠保証261.92%、市町制度113.20%、一般保証108.05%となった。

◆伴走支援型特別保証制度保証承諾月別推移(金額)

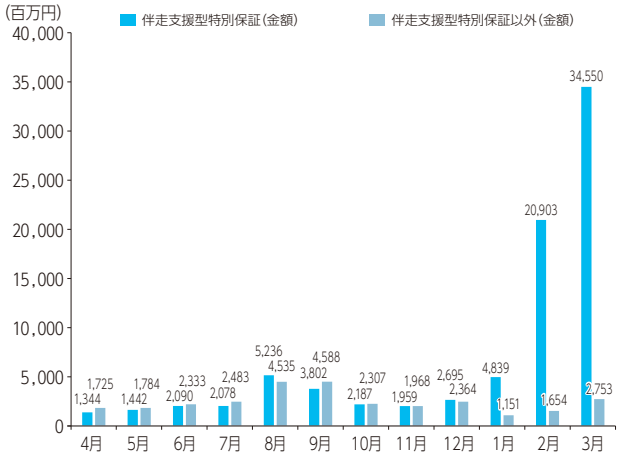

2022年度の「伴走支援型特別保証」及び「愛媛県緊急経済対策特別支援資金（伴走支援枠)」の保証承諾実績は、2,784件、83,126百万円となりました。

◆伴走支援型特別保証制度債務残高月別推移(金額)

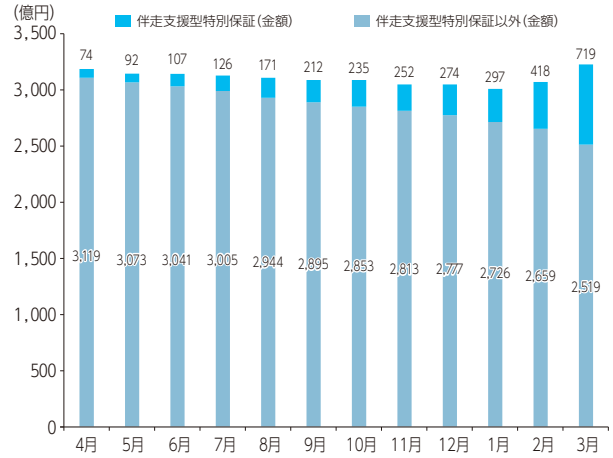

「伴走支援型特別保証」及び「愛媛県緊急経済対策特別支援資金（伴走支援枠)」の2023年3月末時点の保証債務残高は、71,887百万円となり、保証債務残高に占める割合は、22.20%となっている。

◆金額別保証承諾(金額)

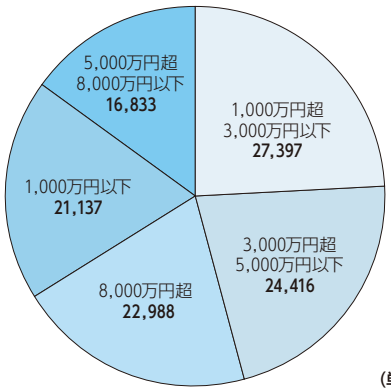

(単位:百万円)

金額別保証承諾における構成比は、1,000万超3,000万円以下24.29％、3,000万円超5,000万円以下21.65％、8,000万円超20.38％、1,000万円以下18.74％、5,000万円超8,000万円以下14.93％と続いた。

対前年度比は、8,000万円超2002.44％、3,000万円超5,000万円以下241.95％、1,000万円超3,000万円以下239.26％、5,000万円超8,000万円以下176.60％、1,000万円以下121.86％と続いた。

◆期間別保証承諾(金額)

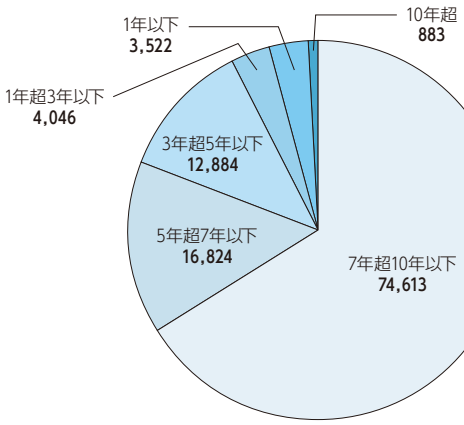

(単位:百万円)

期間別保証承諾における構成比は、7年超10年以下66.16％、5年超7年以下14.92％、3年超5年以下11.42％、1年超3年以下3.59％、1年以下3.12％、10年超0.78％と続いた。

対前年度比は、7年超10年以下338.88％、5年超7年以下166.51％、1年超3年以下139.28％、3年超5年以下138.32％、1年以下88.82％、10年超70.00％と続いた。

◆資金使途別保証承諾(金額)

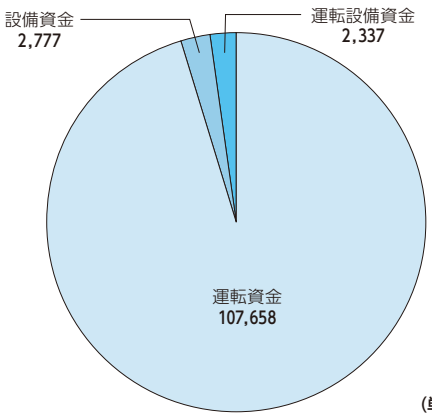

(単位:百万円)

資金使途別保証承諾における構成比は、運転資金95.47％、設備資金2.46％、運転設備資金2.07％となった。

対前年度比は、運転資金241.49％、設備資金105.46％、運転設備資金99.33％となった。

◆金融機関店舗別新規先保証件数

(2022年4月～2023年3月保証承諾分)

No	金融機関	支　店	件数
1	伊　予　銀　行	大 街 道 支 店	24
2	愛 媛 信 用 金 庫	雄　郡　支　店	23
2	愛 媛 信 用 金 庫	本 店 営 業 部	23
4	愛　媛　銀　行	道　後　支　店	19
5	愛 媛 信 用 金 庫	石　井　支　店	18
6	香　川　銀　行	新 居 浜 支 店	15
7	宇和島信用金庫	卯 之 町 支 店	14
7	宇和島信用金庫	本 店 営 業 部	14
7	伊　予　銀　行	今　治　支　店	14
10	香　川　銀　行	今　治　支　店	12

返済緩和にかかる貸付条件変更承諾実績

返済緩和承諾実績は、対前年同期比126.21%と前年度実績を上回る。

（単位：件、百万円）

	2021年度		2022年度	
	実　績	対前年同期比	実　績	対前年同期比
件　数	1,679	95.62%	2,028	120.79%
金　額	18,842	93.71%	23,781	126.21%

返済緩和承諾実績は、2,028件、23,781百万円となり、対前年度比は件数で120.79%、金額で126.21%といずれも前年度実績を上回った。

事故実績

事故受付金額は2,516百万円、対前年度比140.82%と前年度実績を上回る。

◆事故受付

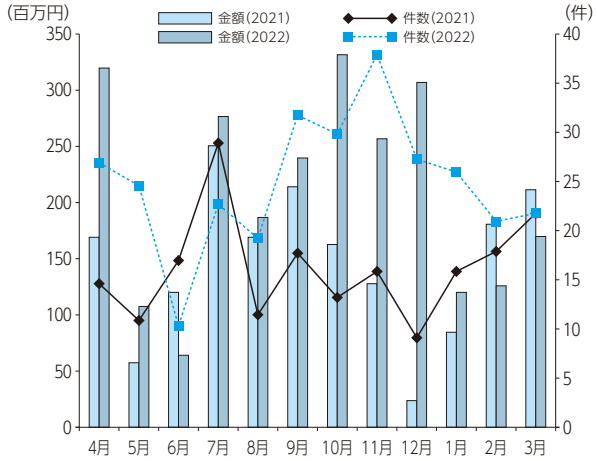

事故報告受付は、300件、2,516百万円となり、対前年度比は件数で153.85%、金額で140.82%と、いずれも前年度実績を上回った。

◆事故内容別

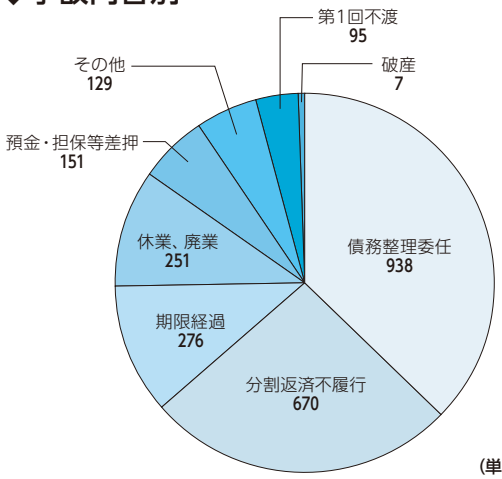

事故内容別における構成比は、債務整理委任37.28%、分割返済不履行26.63%、期限経過10.99%、休業、廃業10.60%と続いた。

対前年度比では、破産388.66%、その他275.96%、分割返済不履行238.14%、預金・担保等差押232.30%、債務整理委任140.05%、期限経過136.18%と続いた。

代位弁済

代位弁済金額は1,853百万円、対前年度比106.03%と前年度実績を上回る。

◆代位弁済

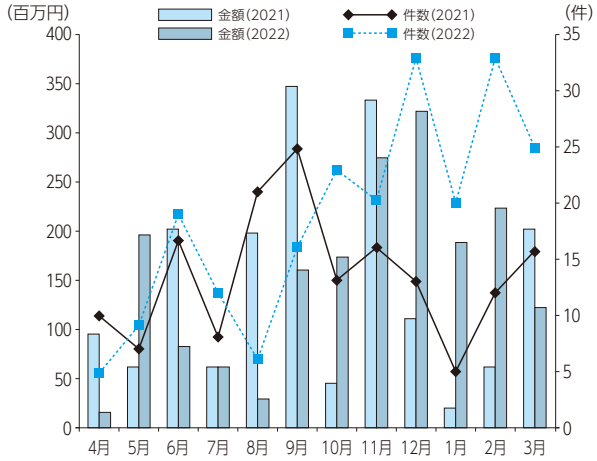

代位弁済件数は221件、金額は1,853百万円となり、対前年度比は件数で135.58%、金額で106.03%と件数・金額ともに前年度実績を上回った。

◆原因別代位弁済(金額)

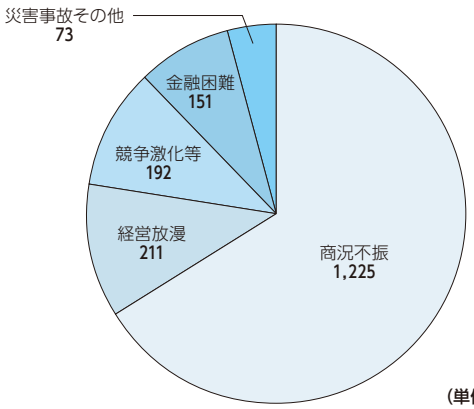

(単位:百万円)

原因別代位弁済における構成比は、商況不振66.12%、経営放漫11.40%、競争激化等10.38%、金融困難8.15%、災害事故その他3.96%と続いた。

対前年度比は、金融困難16168.11%、競争激化等346.92%、災害事故その他160.23%、経営放漫102.95%、商況不振98.81%と続いた。

◆業種別代位弁済(金額)

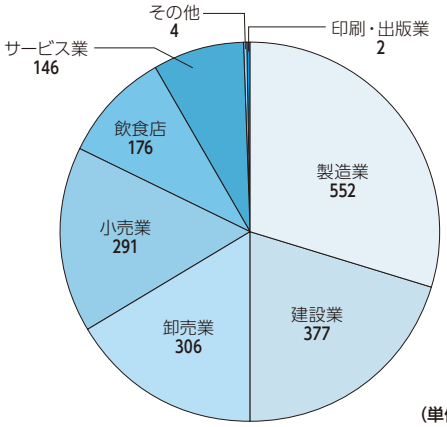

(単位:百万円)

業種別代位弁済における構成比は、製造業29.79%、建設業20.37%、卸売業16.50%、小売業15.73%、飲食店9.48%、サービス業7.86%と続いた。

対前年度比は、飲食店648.08%、製造業150.32%、サービス業129.61%、卸売業111.85%、建設業92.98%、小売業55.94%と続いた。

回収

回収金額は760百万円、対前年度比111.76%と前年度実績を上回った。

◆回収

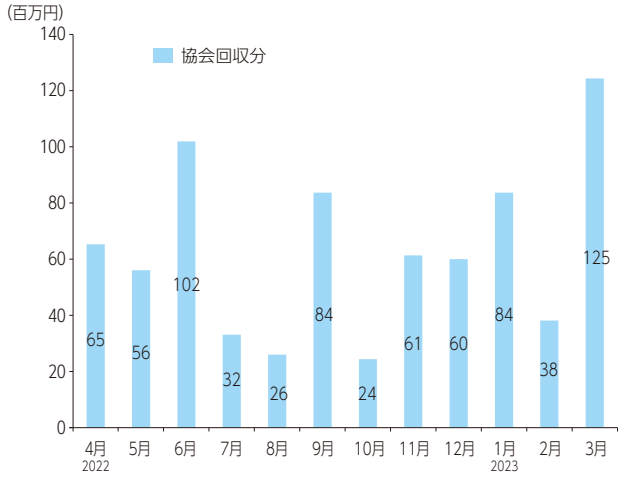

回収金額は760百万円、前年度比111.76%と前年実績を上回った。

◆回収内訳

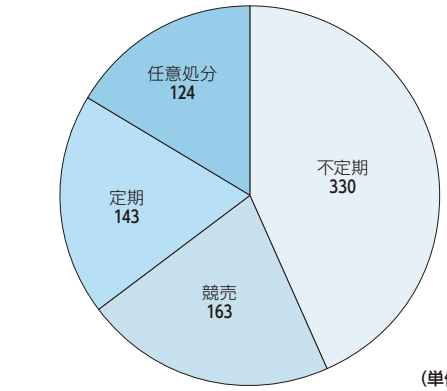

(単位:百万円)

回収内訳における構成比は、不定期43.39%、競売21.48%、定期18.80%、任意処分16.33%と続いた。

対前年度比は、競売541.76%、任意処分173.20%、定期90.04%、不定期78.60%と続いた。

おわりに

県内経済は、行動規制の緩和や社会経済活動の正常化により、集客イベント等も再開され、個人消費や雇用情勢は緩やかに持ち直しの動きがみられました。一方で、国際情勢の不安定化に伴う急激な円安や原油・原材料価格の高騰等、不透明な状況が続いており、今後の動向を注視する必要があります。

そうした中、2022年度の保証実績では、「コロナ対策資金」により増加した債務の返済負担を軽減するべく、「伴走支援型特別保証」及び「愛媛県緊急経済対策特別支援資金(伴走支援枠)」を積極的に活用し、中小企業者等の資金繰り支援に努めました。その結果、保証承諾は6,682件、112,771百万円と、件数は141.78%、金額は227.52%と、件数・金額ともに前年度実績を大きく上回りました。特に、2023年1月に伴走支援型特別保証の資格要件が緩和されたことや、借換需要等に積極的に取り組んだことから、年度末にかけて同制度の保証承諾が一気に増加し、保証債務残高においても約2割を同制度が占める状況となっています。

一方で、代位弁済は221件、1,853百万円となり、件数は135.58%、金額は106.03%と、件数・金額いずれも前年度実績を上回りました。長引くコロナの影響から疲労感を抱えた先の商況不振等を主な要因とする代位弁済が増加しており、引き続き動向を注視していく必要があります。

2023年度は、「コロナ対策資金」の利子補給・据置期間の終了を迎える見込みとなっており、中小企業者等の資金繰りの悪化が懸念されるため、引き続き柔軟な保証対応に努めます。また、当協会は、今年4月に本部機構の組織改正を行い、「経営支援部門」を独立させ機動力を高めるとともに、新たに「伴走支援チーム」を編成し、各現場に伴走支援担当者を配置することによって、中小企業者等に寄り添った、きめ細やかな経営支援ができる体制を整えました。

今後も、金融機関や関係支援機関との連携をより一層深化させ、業績悪化や過剰債務など様々な経営課題を抱える中小企業者等に対して、事業継続に向けた各種支援策を講じるべく、一体となって地域経済の活性化に貢献してまいります。

今月の保証概況 (2023年4月)

〈実　　績〉

(単位：千円)

区　分	当　月　中				当　月　末			
	件数	金額	対前年同月比(%)		件数	金額	対前年同月比(%)	
			件数	金額			件数	金額
保　証　申　込	672	13,955,453	222.52	425.73	672	13,955,453	222.52	425.73
保　証　承　諾	669	15,475,211	226.78	504.22	669	15,475,211	226.78	504.22
保証債務残高	——	——	——	——	31,564	333,569,163	98.29	104.48
代　位　弁　済	9	55,583	180.00	363.98	9	55,583	180.00	363.98

〈推移グラフ〉

(単位：千円)

保証承諾

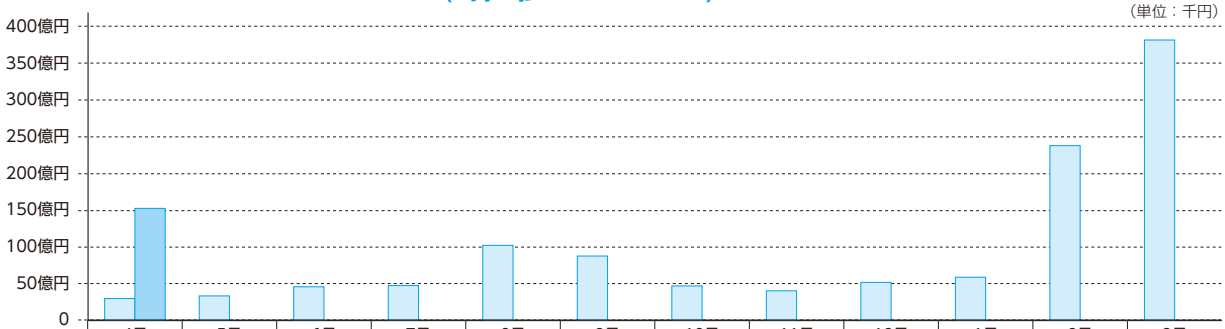

	4月	5月	6月	7月	8月	9月	10月	11月	12月	1月	2月	3月
2022･4月～2023･3月	3,069,124	3,226,100	4,423,153	4,561,250	9,771,020	8,390,755	4,494,420	3,927,348	5,059,230	5,989,789	22,556,614	37,302,447
2023･4月	15,475,211											
前年同月比(%)	504.22											

(単位：千円)

債務残高

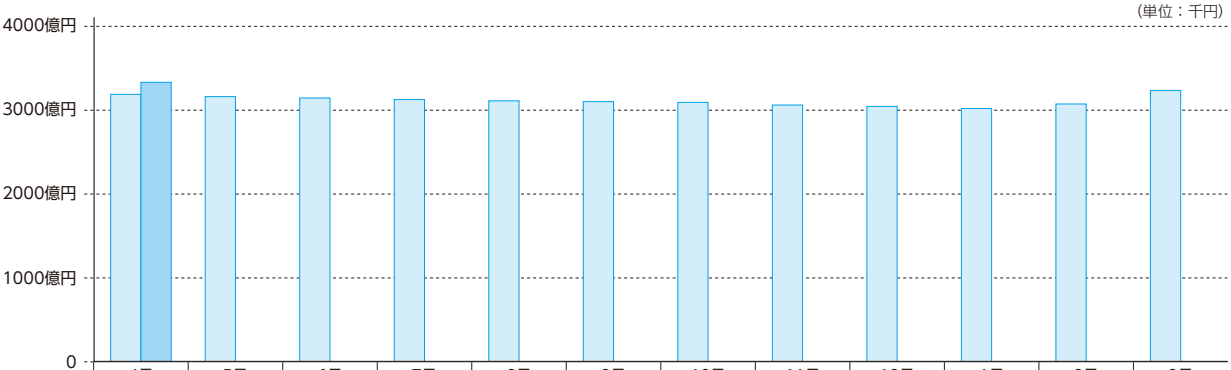

	4月	5月	6月	7月	8月	9月	10月	11月	12月	1月	2月	3月
2021･4月～2022･3月	319,275,228	316,445,006	314,793,991	313,084,040	311,432,448	310,708,172	308,833,040	306,532,765	305,030,651	302,355,503	307,708,519	323,805,722
2023･4月	333,569,163											
前年同月比(%)	104.48											

(単位：千円)

代位弁済

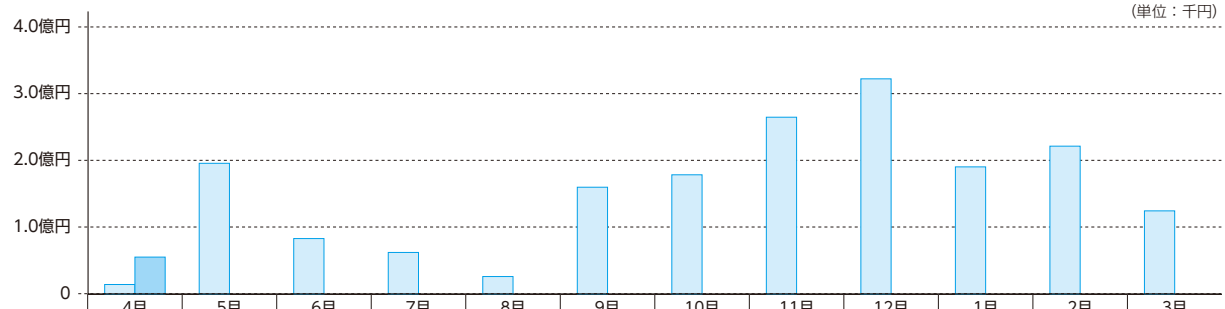

	4月	5月	6月	7月	8月	9月	10月	11月	12月	1月	2月	3月
2021･4月～2022･3月	15,271	196,838	82,469	62,018	28,546	160,973	174,855	274,238	321,164	189,693	222,823	123,947
2023･4月	55,583											
前年同月比(%)	363.98											

本・支所別保証状況　(2023 年 4 月分)

(単位：千円)

区分	保証承諾 当月中 件数	保証承諾 当月中 金額	保証承諾 当月中 前年比(%)	保証承諾 当月末 件数	保証承諾 当月末 金額	保証承諾 当月末 前年比(%)	保証債務残高 当月末 件数	保証債務残高 当月末 金額	保証債務残高 当月末 前年比(%)	代位弁済 当月中 件数	代位弁済 当月中 金額	代位弁済 当月中 前年比(%)	代位弁済 当月末 件数	代位弁済 当月末 金額	代位弁済 当月末 前年比(%)
本所	315	7,245,511	532.70	315	7,245,511	532.70	15,029	160,745,243	107.88	4	26,534	323.59	4	26,534	323.59
新居浜	145	3,688,064	410.88	145	3,688,064	410.88	7,266	79,067,052	100.73	3	13,021	328.89	3	13,021	328.89
今治	95	2,552,650	946.48	95	2,552,650	946.48	4,290	48,814,628	102.09	2	16,028	573.46	2	16,028	573.46
八幡浜	63	1,118,400	546.89	63	1,118,400	546.89	2,516	25,020,576	105.84	0	0	0.00	0	0	0.00
宇和島	51	870,586	258.20	51	870,586	258.20	2,463	19,921,664	98.03	0	0	-----	0	0	-----
合計	**669**	**15,475,211**	**504.22**	**669**	**15,475,211**	**504.22**	**31,564**	**333,569,163**	**104.48**	**9**	**55,583**	**363.98**	**9**	**55,583**	**363.98**

金融機関別保証状況　(2023 年 4 月分)

(単位：千円)

		保証承諾 当月中 件数	保証承諾 当月中 金額	保証承諾 当月末 件数	保証承諾 当月末 金額	保証承諾 当月末 構成比	保証債務残高 当月末 件数	保証債務残高 当月末 金額	保証債務残高 当月末 構成比	代位弁済 当月中 件数	代位弁済 当月中 金額	代位弁済 当月末 件数	代位弁済 当月末 金額	代位弁済 当月末 構成比
銀行	伊予	227	7,211,658	227	7,211,658	46.60	10,448	142,902,586	42.84	3	28,049	3	28,049	50.46
	四国	4	122,000	4	122,000	0.79	371	5,653,147	1.69	0	0	0	0	0.00
	百十四	5	55,000	5	55,000	0.36	566	10,461,645	3.14	0	0	0	0	0.00
	阿波	7	330,000	7	330,000	2.13	148	3,988,875	1.20	0	0	0	0	0.00
	広島	1	43,884	1	43,884	0.28	563	7,564,738	2.27	0	0	0	0	0.00
	中国	2	105,000	2	105,000	0.68	118	2,925,192	0.88	0	0	0	0	0.00
	山口	0	0	0	0	0.00	49	1,445,379	0.43	0	0	0	0	0.00
	西日本	0	0	0	0	0.00	0	0	0.00	0	0	0	0	0.00
	みずほ	0	0	0	0	0.00	8	111,880	0.03	0	0	0	0	0.00
	りそな	0	0	0	0	0.00	0	0	0.00	0	0	0	0	0.00
	三井住友	0	0	0	0	0.00	8	212,451	0.06	0	0	0	0	0.00
	三菱UFJ	0	0	0	0	0.00	6	73,874	0.02	0	0	0	0	0.00
	三井住友信託	0	0	0	0	0.00	0	0	0.00	0	0	0	0	0.00
	あおぞら	0	0	0	0	0.00	0	0	0.00	0	0	0	0	0.00
	愛媛	150	3,269,342	150	3,269,342	21.13	9,197	81,279,344	24.37	4	26,534	4	26,534	47.74
	香川	62	1,927,762	62	1,927,762	12.46	1,537	21,625,393	6.48	0	0	0	0	0.00
	高知	3	27,700	3	27,700	0.18	307	3,672,457	1.10	0	0	0	0	0.00
	徳島大正	3	20,500	3	20,500	0.13	209	2,395,702	0.72	0	0	0	0	0.00
	もみじ	0	0	0	0	0.00	0	0	0.00	0	0	0	0	0.00
	小計	**464**	**13,112,846**	**464**	**13,112,846**	**84.73**	**23,535**	**284,312,664**	**85.23**	**7**	**54,583**	**7**	**54,583**	**98.20**
信用金庫	愛媛	157	1,849,865	157	1,849,865	11.95	5,686	34,917,575	10.47	2	1,000	2	1,000	1.80
	川之江	8	109,500	8	109,500	0.71	361	3,809,340	1.14	0	0	0	0	0.00
	東予	21	229,900	21	229,900	1.49	707	3,803,489	1.14	0	0	0	0	0.00
	宇和島	19	173,100	19	173,100	1.12	1,069	4,733,320	1.42	0	0	0	0	0.00
	観音寺	0	0	0	0	0.00	170	1,786,706	0.54	0	0	0	0	0.00
	信金中金	0	0	0	0	0.00	0	0	0.00	0	0	0	0	0.00
	小計	**205**	**2,362,365**	**205**	**2,362,365**	**15.27**	**7,993**	**49,050,430**	**14.70**	**2**	**1,000**	**2**	**1,000**	**1.80**
信組	朝銀西	0	0	0	0	0.00	1	7,316	0.00	0	0	0	0	0.00
	宿毛商銀	0	0	0	0	0.00	0	0	0.00	0	0	0	0	0.00
	小計	**0**	**0**	**0**	**0**	**0.00**	**1**	**7,316**	**0.00**	**0**	**0**	**0**	**0**	**0.00**
県信連		0	0	0	0	0.00	2	13,389	0.00	0	0	0	0	0.00
単一農協		0	0	0	0	0.00	17	53,459	0.02	0	0	0	0	0.00
県信漁連		0	0	0	0	0.00	0	0	0.00	0	0	0	0	0.00
農林中金		0	0	0	0	0.00	0	0	0.00	0	0	0	0	0.00
商工中金		0	0	0	0	0.00	16	131,905	0.04	0	0	0	0	0.00
損保・生保		0	0	0	0	0.00	0	0	0.00	0	0	0	0	0.00
労働金庫		0	0	0	0	0.00	0	0	0.00	0	0	0	0	0.00
その他		0	0	0	0	0.00	0	0	0.00	0	0	0	0	0.00
小計		**0**	**0**	**0**	**0**	**0.00**	**35**	**198,753**	**0.06**	**0**	**0**	**0**	**0**	**0.00**
合計		**669**	**15,475,211**	**669**	**15,475,211**	**100.00**	**31,564**	**333,569,163**	**100.00**	**9**	**55,583**	**9**	**55,583**	**100.00**

業種別保証状況

業種別保証状況　(2023 年 4 月分)

(単位：千円)

区分	保証承諾 当月中 件数	保証承諾 当月中 金額	保証承諾 当月末 件数	保証承諾 当月末 金額	保証承諾 当月末 構成比	保証債務残高 当月末 件数	保証債務残高 当月末 金額	保証債務残高 当月末 構成比	代位弁済 当月中 件数	代位弁済 当月中 金額	代位弁済 当月末 件数	代位弁済 当月末 金額	代位弁済 当月末 構成比
製造業	95	2,465,480	95	2,465,480	15.93	4,720	62,274,614	18.67	3	13,021	3	13,021	23.43
食料品工業	10	467,000	10	467,000	3.02	681	9,884,371	2.96	0	0	0	0	0.00
繊維品工業	10	226,000	10	226,000	1.46	508	8,771,446	2.63	0	0	0	0	0.00
木材・木製品工業	2	13,000	2	13,000	0.08	136	2,275,509	0.68	0	0	0	0	0.00
家具・建具工業	2	15,000	2	15,000	0.10	104	914,121	0.27	0	0	0	0	0.00
紙工業	5	175,000	5	175,000	1.13	325	5,193,060	1.56	0	0	0	0	0.00
製版・製本業	0	0	0	0	0.00	9	73,496	0.02	0	0	0	0	0.00
化学工業	0	0	0	0	0.00	37	539,365	0.16	0	0	0	0	0.00
石油石炭製品工業	1	30,000	1	30,000	0.19	7	154,714	0.05	0	0	0	0	0.00
ゴム・プラスチック工業	3	84,000	3	84,000	0.54	77	983,306	0.29	0	0	0	0	0.00
ゴム製品製造業	0	0	0	0	0.00	13	198,089	0.06	0	0	0	0	0.00
皮革工業	0	0	0	0	0.00	2	7,222	0.00	0	0	0	0	0.00
窯業	2	39,000	2	39,000	0.25	140	1,690,401	0.51	0	0	0	0	0.00
機械工業	19	586,884	19	586,884	3.79	624	10,274,921	3.08	0	0	0	0	0.00
電気機器工業	1	100,000	1	100,000	0.65	135	2,337,105	0.70	1	12,020	1	12,020	21.63
車輌工業	0	0	0	0	0.00	23	320,989	0.10	0	0	0	0	0.00
船舶工業	1	100,000	1	100,000	0.65	79	1,387,137	0.42	0	0	0	0	0.00
金属工業	19	361,000	19	361,000	2.33	762	9,668,629	2.90	0	0	0	0	0.00
ソフトウェア業	2	35,000	2	35,000	0.23	170	1,652,686	0.50	0	0	0	0	0.00
情報処理サービス業	0	0	0	0	0.00	1	4,336	0.00	0	0	0	0	0.00
農林漁業	1	15,000	1	15,000	0.10	20	210,999	0.06	0	0	0	0	0.00
その他の工業	17	218,596	17	218,596	1.41	867	5,732,714	1.72	2	1,000	2	1,000	1.80
鉱業	0	0	0	0	0.00	0	0	0.00	0	0	0	0	0.00
土石採取業	2	45,000	2	45,000	0.29	34	593,576	0.18	0	0	0	0	0.00
木材伐出業	0	0	0	0	0.00	30	167,519	0.05	0	0	0	0	0.00
建設業	205	4,367,800	205	4,367,800	28.22	7,852	79,478,140	23.83	2	16,028	2	16,028	28.84
卸売業	71	2,291,980	71	2,291,980	14.81	3,072	42,823,116	12.84	0	0	0	0	0.00
小売業	66	1,250,400	66	1,250,400	8.08	4,238	39,790,962	11.93	0	0	0	0	0.00
飲食店	42	396,300	42	396,300	2.56	2,575	14,017,609	4.20	4	26,534	4	26,534	47.74
不動産業	24	607,015	24	607,015	3.92	1,010	11,200,368	3.36	0	0	0	0	0.00
運送業	37	1,634,286	37	1,634,286	10.56	1,308	23,346,185	7.00	0	0	0	0	0.00
貨物運送取扱業	0	0	0	0	0.00	0	0	0.00	0	0	0	0	0.00
倉庫業	0	0	0	0	0.00	10	214,340	0.06	0	0	0	0	0.00
物品預り・駐車場業	0	0	0	0	0.00	25	340,195	0.10	0	0	0	0	0.00
電気・ガス・熱供給・水道業	0	0	0	0	0.00	48	399,959	0.12	0	0	0	0	0.00
印刷業	5	172,000	5	172,000	1.11	212	2,688,615	0.81	0	0	0	0	0.00
出版業	1	35,000	1	35,000	0.23	17	205,109	0.06	0	0	0	0	0.00
サービス業	120	2,206,950	120	2,206,950	14.26	6,240	55,272,091	16.57	0	0	0	0	0.00
物品賃貸業	2	10,000	2	10,000	0.06	134	1,744,925	0.52	0	0	0	0	0.00
宿泊業	5	33,000	5	33,000	0.21	249	4,116,674	1.23	0	0	0	0	0.00
洗濯・理美容・浴場業	16	169,900	16	169,900	1.10	1,070	5,515,522	1.65	0	0	0	0	0.00
その他の生活関連サービス業	6	96,000	6	96,000	0.62	144	1,284,935	0.39	0	0	0	0	0.00
旅行業	0	0	0	0	0.00	34	300,572	0.09	0	0	0	0	0.00
映画・娯楽業	8	231,900	8	231,900	1.50	239	3,537,190	1.06	0	0	0	0	0.00
広告業	2	51,100	2	51,100	0.33	131	1,185,038	0.36	0	0	0	0	0.00
放送業	0	0	0	0	0.00	4	26,241	0.01	0	0	0	0	0.00
情報通信サービス業	2	3,800	2	3,800	0.02	36	191,669	0.06	0	0	0	0	0.00
運輸サービス業	1	5,000	1	5,000	0.03	71	871,755	0.26	0	0	0	0	0.00
職業紹介・労働者派遣業	3	28,000	3	28,000	0.18	29	161,892	0.05	0	0	0	0	0.00
その他の事業サービス業	10	116,000	10	116,000	0.75	460	3,526,557	1.06	0	0	0	0	0.00
専門サービス業	10	180,800	10	180,800	1.17	555	2,370,310	0.71	0	0	0	0	0.00
技術サービス業	9	258,000	9	258,000	1.67	494	3,401,273	1.02	0	0	0	0	0.00
医療・福祉業	35	936,600	35	936,600	6.05	1,906	21,637,424	6.49	0	0	0	0	0.00
廃棄物処理業	1	10,000	1	10,000	0.06	301	3,219,718	0.97	0	0	0	0	0.00
教育・学習支援事業	8	63,850	8	63,850	0.41	198	1,146,179	0.34	0	0	0	0	0.00
その他のサービス業	2	13,000	2	13,000	0.08	185	1,034,219	0.31	0	0	0	0	0.00
保険媒介代理業	1	3,000	1	3,000	0.02	142	588,102	0.18	0	0	0	0	0.00
郵便業	0	0	0	0	0.00	0	0	0.00	0	0	0	0	0.00
通信業	0	0	0	0	0.00	1	2,984	0.00	0	0	0	0	0.00
インターネット付随サービス業	0	0	0	0	0.00	30	165,679	0.05	0	0	0	0	0.00
合計	**669**	**15,475,211**	**669**	**15,475,211**	**100.00**	**31,564**	**333,569,163**	**100.00**	**9**	**55,583**	**9**	**55,583**	**100.00**

※ 2012 年 10 月分統計より業種区分を変更したため、業種によっては変更前後での累計値等が一致しない場合があります。

金額別・期間別・使途別保証状況

金額別保証状況　(2023 年 4 月分)

(単位：千円)

区分	保証承諾					保証債務残高		
	当月中		当月末			当月末		
	件数	金額	件数	金額	構成比	件数	金額	構成比
1,000 以下	34	28,500	34	28,500	0.18	1,852	973,022	0.29
1,000 超　2,000 以下	43	77,465	43	77,465	0.50	2,872	3,165,440	0.95
2,000 超　3,000 以下	58	166,296	58	166,296	1.07	2,973	5,446,234	1.63
3,000 超　5,000 以下	123	578,880	123	578,880	3.74	6,320	19,162,535	5.74
5,000 超　10,000 以下	114	1,044,686	114	1,044,686	6.75	7,915	51,869,575	15.55
10,000 超　15,000 以下	34	458,000	34	458,000	2.96	1,418	14,907,149	4.47
15,000 超　20,000 以下	52	1,001,000	52	1,001,000	6.47	2,263	32,967,574	9.88
20,000 超　30,000 以下	55	1,529,000	55	1,529,000	9.88	2,644	59,829,964	17.94
30,000 超　50,000 以下	69	3,122,884	69	3,122,884	20.18	2,248	75,767,491	22.71
50,000 超　60,000 以下	16	944,000	16	944,000	6.10	503	26,169,271	7.85
60,000 超　70,000 以下	11	742,000	11	742,000	4.79	109	6,019,302	1.80
70,000 超　80,000 以下	12	948,500	12	948,500	6.13	134	7,688,704	2.30
80,000 超 100,000 以下	47	4,684,000	47	4,684,000	30.27	277	26,188,653	7.85
100,000 超 120,000 以下	0	0	0	0	0.00	10	815,812	0.24
120,000 超 150,000 以下	1	150,000	1	150,000	0.97	6	406,996	0.12
150,000 超 200,000 以下	0	0	0	0	0.00	20	2,191,441	0.66
200,000 超	0	0	0	0	0.00	0	0	0.00
合　計	**669**	**15,475,211**	**669**	**15,475,211**	**100.00**	**31,564**	**333,569,163**	**100.00**

期間別保証状況　(2023 年 4 月分)

(単位：千円)

区分	保証承諾					保証債務残高		
	当月中		当月末			当月末		
	件数	金額	件数	金額	構成比	件数	金額	構成比
3 カ月以下	0	0	0	0	0.00	2	27,000	0.01
3 カ月超　6 カ月以下	2	18,000	2	18,000	0.12	14	345,525	0.10
6 カ月超　1 カ年以下	8	140,500	8	140,500	0.91	138	2,584,776	0.77
1 カ年超　2 カ年以下	9	29,200	9	29,200	0.19	163	1,233,954	0.37
2 カ年超　3 カ年以下	24	416,315	24	416,315	2.69	1,729	11,683,026	3.50
3 カ年超　4 カ年以下	6	32,850	6	32,850	0.21	384	1,681,099	0.50
4 カ年超　5 カ年以下	179	1,658,396	179	1,658,396	10.72	8,914	29,619,417	8.88
5 カ年超　7 カ年以下	85	1,537,904	85	1,537,904	9.94	10,409	82,691,448	24.79
7 カ年超 10 カ年以下	355	11,492,046	355	11,492,046	74.26	9,365	194,219,201	58.22
10 カ年超	1	150,000	1	150,000	0.97	446	9,483,718	2.84
合　計	**669**	**15,475,211**	**669**	**15,475,211**	**100.00**	**31,564**	**333,569,163**	**100.00**

使途別保証状況　(2023 年 4 月分)

(単位：千円)

区分	保証承諾					保証債務残高		
	当月中		当月末			当月末		
	件数	金額	件数	金額	構成比	件数	金額	構成比
運転資金	602	15,117,795	602	15,117,795	97.69	28,264	316,710,169	94.95
設備資金	34	172,416	34	172,416	1.11	2,068	10,304,677	3.09
運転設備資金	33	185,000	33	185,000	1.20	1,232	6,554,317	1.96
合　計	**669**	**15,475,211**	**669**	**15,475,211**	**100.00**	**31,564**	**333,569,163**	**100.00**

市町制度保証状況

市町制度保証状況　(2023 年 4 月分)

(単位：千円)

振興資金		保証承諾 当月中 件数	保証承諾 当月中 金額	保証承諾 当月末 件数	保証承諾 当月末 金額	保証債務残高 当月末 件数	保証債務残高 当月末 金額
市	四国中央	7	27,500	7	27,500	310	576,196
	新居浜	7	11,900	7	11,900	445	897,941
	西条	15	51,700	15	51,700	406	799,755
	今治	20	62,650	20	62,650	761	1,383,786
	松山	47	130,445	47	130,445	2,147	3,955,208
	東温	2	6,000	2	6,000	130	231,414
	伊予	0	0	0	0	19	24,515
	大洲	4	9,000	4	9,000	143	275,323
	八幡浜	5	18,600	5	18,600	67	151,851
	西予	6	22,000	6	22,000	197	461,674
	宇和島	13	46,200	13	46,200	715	1,524,864
	小計	**126**	**385,995**	**126**	**385,995**	**5,340**	**10,282,527**
町	砥部	0	0	0	0	31	46,102
	上島	0	0	0	0	9	35,293
	久万高原	1	5,000	1	5,000	56	99,136
	内子	2	7,000	2	7,000	43	86,412
	伊方	0	0	0	0	5	6,607
	鬼北	2	5,600	2	5,600	23	79,436
	松野	0	0	0	0	8	15,704
	愛南	2	6,000	2	6,000	75	106,751
	小計	**7**	**23,600**	**7**	**23,600**	**250**	**475,441**
合計		**133**	**409,595**	**133**	**409,595**	**5,590**	**10,757,967**

季節資金	保証承諾 当月中 件数	保証承諾 当月中 金額	保証承諾 当月末 件数	保証承諾 当月末 金額	保証債務残高 当月末 件数	保証債務残高 当月末 金額
松山	0	0	0	0	0	0
新居浜	0	0	0	0	0	0
合計	**0**	**0**	**0**	**0**	**0**	**0**

設備近代化資金	保証承諾 当月中 件数	保証承諾 当月中 金額	保証承諾 当月末 件数	保証承諾 当月末 金額	保証債務残高 当月末 件数	保証債務残高 当月末 金額
松山	9	26,266	9	26,266	481	1,079,339
(うち公害)	(0)	(0)	(0)	(0)	(0)	(0)
今治	1	5,000	1	5,000	102	234,135
合計	**10**	**31,266**	**10**	**31,266**	**583**	**1,313,474**

振興資金(緊急)	保証承諾 当月中 件数	保証承諾 当月中 金額	保証承諾 当月末 件数	保証承諾 当月末 金額	保証債務残高 当月末 件数	保証債務残高 当月末 金額
四国中央	1	10,000	1	10,000	92	365,341
新居浜	0	0	0	0	78	364,875
今治	0	0	0	0	112	387,550
松山	0	0	0	0	18	65,682
八幡浜	0	0	0	0	300	790,166
西予	0	0	0	0	28	153,921
合計	**1**	**10,000**	**1**	**10,000**	**628**	**2,127,534**

振興資金(経営安定化)	保証承諾 当月中 件数	保証承諾 当月中 金額	保証承諾 当月末 件数	保証承諾 当月末 金額	保証債務残高 当月末 件数	保証債務残高 当月末 金額
松山	22	179,600	22	179,600	4,017	20,825,119
今治	0	0	0	0	41	148,383
四国中央	0	0	0	0	207	856,455
西条	0	0	0	0	625	2,965,370
合計	**22**	**179,600**	**22**	**179,600**	**4,890**	**24,795,326**

ランキングベスト10 −4月の信用保証ランキング−

2023年4月末現在における各店舗別の信用保証状況を債務残高と保証承諾をベースに「ランキングベスト10」に集計しました。

今後とも県内中小企業金融の円滑化に、一層のご協力と信用保証の利用をお願いいたします。

保証債務残高 10

前月順位	順位	金融機関名		保証債務残高	
				件数	金額(千円)
1 →	1	愛媛銀行	本店営業部	563	10,630,690
2 →	2	伊予銀行	新居浜支店	518	8,632,475
3 →	3	伊予銀行	今治支店	444	8,589,449
4 →	4	伊予銀行	本店営業部	431	8,156,150
5 →	5	伊予銀行	西条支店	429	6,214,882
6 →	6	香川銀行	松山支店	293	5,813,608
7 →	7	伊予銀行	宇和島支店	374	4,827,672
8 →	8	伊予銀行	松山北支店	312	4,592,608
9 →	9	百十四銀行	松山支店	177	4,101,941
10 →	10	伊予銀行	八幡浜支店	261	3,947,563

保証承諾(当月中) 10

前月順位	順位	金融機関名		保証承諾(当月中)	
				件数	金額(千円)
1 →	1	愛媛銀行	本店営業部	16	983,000
2 →	2	伊予銀行	新居浜支店	16	727,800
9 ↗	3	香川銀行	松山支店	20	699,500
6 ↗	4	伊予銀行	今治支店	13	576,000
21 ↗	5	伊予銀行	本町支店	15	527,500
5 ↘	6	伊予銀行	松山北支店	10	404,000
24 ↗	7	伊予銀行	中浜支店	6	389,000
3 ↘	8	伊予銀行	西条支店	9	386,000
4 ↘	9	伊予銀行	本店営業部	6	342,000
8 ↘	10	阿波銀行	松山支店	7	330,000

保証承諾(累計) 10

前月順位	順位	金融機関名		保証承諾(当月末)	
				件数	金額(千円)
1 →	1	愛媛銀行	本店営業部	16	983,000
3 ↗	2	伊予銀行	新居浜支店	16	727,800
5 ↗	3	香川銀行	松山支店	20	699,500
4 →	4	伊予銀行	今治支店	13	576,000
15 ↗	5	伊予銀行	本町支店	15	527,500
8 ↗	6	伊予銀行	松山北支店	10	404,000
19 ↗	7	伊予銀行	中浜支店	6	389,000
2 ↘	8	伊予銀行	西条支店	9	386,000
13 ↗	9	伊予銀行	本店営業部	6	342,000
6 ↘	10	阿波銀行	松山支店	7	330,000

金融機関店舗別保証状況

2023年4月分

(単位：千円)

店舗名	保証承諾 当月中 件数	保証承諾 当月中 金額	保証承諾 当月中 対前年同月比(%)	保証承諾 当月末 件数	保証承諾 当月末 金額	保証承諾 当月末 対前年同月比(%)	保証債務残高 当月末 件数	保証債務残高 当月末 金額	保証債務残高 当月末 対前年同月比(%)	代位弁済 当月末 件数	代位弁済 当月末 金額	代弁率(%)
みずほ 松山	0	0	-----	0	0	-----	1	4,042	100.00	0	0	0.00
今治	0	0	-----	0	0	-----	4	52,432	73.76	0	0	0.00
高松	0	0	-----	0	0	-----	1	48,000	80.00	0	0	0.00
難波	0	0	-----	0	0	-----	1	726	14.49	0	0	0.00
荻窪	0	0	-----	0	0	-----	1	6,680	50.07	0	0	0.00
計	**0**	**0**	**-----**	**0**	**0**	**-----**	**8**	**111,880**	**72.90**	**0**	**0**	**0.00**
三井住友 新居浜	0	0	-----	0	0	-----	5	128,301	80.79	0	0	0.00
松山	0	0	-----	0	0	-----	3	84,150	130.77	0	0	0.00
計	**0**	**0**	**-----**	**0**	**0**	**-----**	**8**	**212,451**	**95.20**	**0**	**0**	**0.00**
三菱UFJ 高松中央	0	0	-----	0	0	-----	1	7,517	36.31	0	0	0.00
高松	0	0	-----	0	0	-----	3	37,543	91.88	0	0	0.00
福山	0	0	-----	0	0	-----	2	28,814	1,243.05	0	0	0.00
計	**0**	**0**	**-----**	**0**	**0**	**-----**	**6**	**73,874**	**115.64**	**0**	**0**	**0.00**
伊予 本店	6	342,000	-----	6	342,000	-----	431	8,156,150	103.44	0	0	0.00
本町	15	527,500	976.85	15	527,500	976.85	249	3,625,056	125.16	0	0	0.00
松山駅前	2	21,000	22.11	2	21,000	22.11	207	2,411,322	93.85	0	0	0.00
湊町	0	0	-----	0	0	-----	184	2,351,711	73.48	0	0	0.00
小栗	2	54,000	-----	2	54,000	-----	52	623,286	102.72	0	0	0.00
立花	1	40,000	-----	1	40,000	-----	55	476,521	96.80	0	0	0.00
新立	1	20,000	1,000.00	1	20,000	1,000.00	49	535,623	97.24	0	0	0.00
大街道	5	48,800	813.33	5	48,800	813.33	386	3,426,660	100.34	0	0	0.00
一万	2	39,000	-----	2	39,000	-----	124	2,112,583	110.96	0	0	0.00
道後	3	10,000	666.67	3	10,000	666.67	225	3,589,220	110.47	0	0	0.00
緑台	0	0	-----	0	0	-----	1	8,680	-----	0	0	0.00
東野	0	0	-----	0	0	-----	63	654,591	135.50	0	0	0.00
三津浜	4	82,596	137.66	4	82,596	137.66	265	3,612,925	110.78	0	0	0.00
水産市場	0	0	-----	0	0	-----	12	212,565	102.03	0	0	0.00
松山北	10	404,000	939.53	10	404,000	939.53	312	4,592,608	116.15	0	0	0.00
中央市場	0	0	-----	0	0	-----	30	472,314	125.32	0	0	0.00
空港通	3	73,000	405.56	3	73,000	405.56	225	2,481,382	93.60	0	0	0.00
余戸	3	115,000	-----	3	115,000	-----	160	1,963,907	109.36	0	0	0.00
味生	0	0	-----	0	0	-----	49	475,013	100.93	0	0	0.00
石井	3	32,000	-----	3	32,000	-----	94	1,218,959	94.14	0	0	0.00
椿	0	0	0.00	0	0	0.00	82	857,032	93.71	0	0	0.00
久米	2	53,900	4,900.00	2	53,900	4,900.00	145	1,677,190	112.47	0	0	0.00
福音寺	4	130,000	-----	4	130,000	-----	120	1,639,210	111.64	0	0	0.00
小野	0	0	-----	0	0	-----	38	354,600	85.43	0	0	0.00
堀江	4	192,000	1,920.00	4	192,000	1,920.00	76	1,062,379	123.18	0	0	0.00
和気	1	7,000	-----	1	7,000	-----	55	599,004	97.05	0	0	0.00
森松	2	11,500	-----	2	11,500	-----	129	1,691,933	123.10	0	0	0.00
中島	0	0	-----	0	0	-----	23	266,212	127.80	0	0	0.00
北条	4	31,800	454.29	4	31,800	454.29	211	2,054,753	93.89	0	0	0.00
横河原	2	64,000	-----	2	64,000	-----	84	1,166,099	117.20	0	0	0.00
川内	0	0	-----	0	0	-----	54	1,121,575	99.76	0	0	0.00
砥部	1	30,000	-----	1	30,000	-----	89	1,000,946	92.67	0	0	0.00
松前	5	127,000	423.33	5	127,000	423.33	179	3,148,622	111.23	0	0	0.00
郡中	6	217,000	678.13	6	217,000	678.13	178	3,212,448	111.51	0	0	0.00
上灘	0	0	-----	0	0	-----	20	249,376	92.84	0	0	0.00
中山	0	0	-----	0	0	-----	13	131,187	96.88	0	0	0.00
久万	1	20,000	-----	1	20,000	-----	57	585,178	100.21	0	0	0.00
今治	13	576,000	914.29	13	576,000	914.29	444	8,589,449	116.67	0	0	0.00
中浜	6	389,000	1,111.43	6	389,000	1,111.43	190	3,415,036	110.00	0	0	0.00
日吉	5	235,000	671.43	5	235,000	671.43	199	3,182,926	104.04	0	0	0.00

※代弁率は年度初めから当該月までの平均残高により算出したものです。

2023年4月分

(単位：千円)

店舗名	保証承諾 当月中 件数	保証承諾 当月中 金額	保証承諾 当月中 対前年同月比(%)	保証承諾 当月末 件数	保証承諾 当月末 金額	保証承諾 当月末 対前年同月比(%)	保証債務残高 当月末 件数	保証債務残高 当月末 金額	保証債務残高 当月末 対前年同月比(%)	代位弁済 当月末 件数	代位弁済 当月末 金額	代弁率(%)
伊予 今治南	1	26,500	-----	1	26,500	-----	66	918,445	95.70	0	0	0.00
波止浜	0	0	-----	0	0	-----	114	1,448,423	87.83	0	0	0.00
鳥生	5	257,000	3,671.43	5	257,000	3,671.43	105	1,379,683	108.66	0	0	0.00
桜井	1	40,000	-----	1	40,000	-----	84	1,268,474	119.16	0	0	0.00
菊間	2	36,000	-----	2	36,000	-----	51	610,505	78.34	0	0	0.00
亀岡	0	0	-----	0	0	-----	9	47,312	-----	0	0	0.00
大島	2	60,000	-----	2	60,000	-----	90	1,236,645	100.82	2	16,028	1.30
伯方	1	15,000	750.00	1	15,000	750.00	42	328,618	107.11	0	0	0.00
宮浦	0	0	-----	0	0	-----	48	649,520	111.39	0	0	0.00
新居浜	16	727,800	613.66	16	727,800	613.66	518	8,632,475	107.09	0	0	0.00
高津	0	0	-----	0	0	-----	4	11,385	149.94	0	0	0.00
新居浜市	0	0	-----	0	0	-----	1	520	73.03	0	0	0.00
角野	2	110,000	289.47	2	110,000	289.47	169	3,094,588	105.29	1	12,020	0.39
新居浜東	4	68,000	-----	4	68,000	-----	96	1,502,931	107.45	0	0	0.00
中萩	2	200,000	10,000.00	2	200,000	10,000.00	83	1,215,105	98.93	0	0	0.00
土居	1	11,000	110.00	1	11,000	110.00	120	819,615	87.91	0	0	0.00
三島	0	0	-----	0	0	-----	203	2,330,708	84.82	0	0	0.00
川之江	0	0	-----	0	0	-----	156	2,288,380	90.45	0	0	0.00
西条	9	386,000	312.55	9	386,000	312.55	429	6,214,882	116.89	0	0	0.00
三芳	1	8,000	-----	1	8,000	-----	53	732,624	114.09	0	0	0.00
壬生川	3	125,000	-----	3	125,000	-----	122	1,566,373	109.13	0	0	0.00
丹原	0	0	0.00	0	0	0.00	39	532,041	126.62	0	0	0.00
小松	1	150,000	600.00	1	150,000	600.00	71	1,197,250	129.99	0	0	0.00
八幡浜	7	193,000	-----	7	193,000	-----	261	3,947,563	122.60	0	0	0.00
矢野町	0	0	-----	0	0	-----	2	3,685	75.62	0	0	0.00
大洲本町	0	0	0.00	0	0	0.00	59	570,050	125.98	0	0	0.00
大洲	6	99,000	1,980.00	6	99,000	1,980.00	211	2,704,410	103.46	0	0	0.00
長浜	1	100,000	250.00	1	100,000	250.00	52	870,645	91.94	0	0	0.00
五十崎	0	0	0.00	0	0	0.00	70	961,661	106.12	0	0	0.00
内子	4	38,000	-----	4	38,000	-----	148	1,403,275	89.86	0	0	0.00
川之石	1	15,000	-----	1	15,000	-----	44	268,132	85.05	0	0	0.00
伊方	0	0	-----	0	0	-----	20	118,150	87.73	0	0	0.00
三崎	0	0	-----	0	0	-----	16	187,104	93.69	0	0	0.00
三瓶	2	23,000	383.33	2	23,000	383.33	23	250,301	110.59	0	0	0.00
宇和島	11	246,662	231.61	11	246,662	231.61	374	4,827,672	96.54	0	0	0.00
追手	0	0	-----	0	0	-----	1	832	-----	0	0	0.00
城南	0	0	-----	0	0	-----	2	2,403	71.71	0	0	0.00
卯之町	7	92,000	920.00	7	92,000	920.00	94	1,015,381	105.93	0	0	0.00
野村	2	70,000	1,129.03	2	70,000	1,129.03	97	858,866	110.12	0	0	0.00
高山	0	0	0.00	0	0	0.00	18	282,469	132.83	0	0	0.00
吉田	0	0	0.00	0	0	0.00	59	582,721	128.00	0	0	0.00
近永	3	25,600	512.00	3	25,600	512.00	75	840,653	97.19	0	0	0.00
松丸	1	15,000	-----	1	15,000	-----	26	206,867	102.41	0	0	0.00
岩松	1	5,000	-----	1	5,000	-----	51	352,924	100.80	0	0	0.00
愛南	3	111,000	258.14	3	111,000	258.14	96	1,329,480	118.15	0	0	0.00
近見	0	0	-----	0	0	-----	2	6,597	-----	0	0	0.00
富田	1	10,000	-----	1	10,000	-----	66	707,160	101.62	0	0	0.00
古川	5	22,000	550.00	5	22,000	550.00	142	1,192,436	120.29	0	0	0.00
牛渕	2	14,000	-----	2	14,000	-----	48	486,231	111.75	0	0	0.00
原町	1	3,000	-----	1	3,000	-----	44	423,658	95.95	0	0	0.00
日高	0	0	-----	0	0	-----	8	93,150	91.24	0	0	0.00
船木	0	0	-----	0	0	-----	3	69,166	115.28	0	0	0.00
三津東	0	0	-----	0	0	-----	7	45,606	104.63	0	0	0.00
桑原	0	0	-----	0	0	-----	42	494,327	89.29	0	0	0.00
岡山南	0	0	-----	0	0	-----	2	42,400	85.48	0	0	0.00
大西	2	16,000	-----	2	16,000	-----	48	635,185	97.98	0	0	0.00
高松	0	0	-----	0	0	-----	3	38,698	81.32	0	0	0.00

※代弁率は年度初めから当該月までの平均残高により算出したものです。

2023年4月分

(単位：千円)

店舗名		保証承諾 当月中 件数	保証承諾 当月中 金額	保証承諾 当月中 対前年同月比(%)	保証承諾 当月末 件数	保証承諾 当月末 金額	保証承諾 当月末 対前年同月比(%)	保証債務残高 当月末 件数	保証債務残高 当月末 金額	保証債務残高 当月末 対前年同月比(%)	代位弁済 当月末 件数	代位弁済 当月末 金額	代弁率(%)
伊予	新宿	0	0	-----	0	0	-----	1	30,000	100.00	0	0	0.00
	徳島	0	0	-----	0	0	-----	1	20,000	100.00	0	0	0.00
	計	**227**	**7,211,658**	**668.94**	**227**	**7,211,658**	**668.94**	**10,448**	**142,902,586**	**105.61**	**3**	**28,049**	**0.02**
四国	松山	3	120,000	2,400.00	3	120,000	2,400.00	146	2,654,726	133.13	0	0	0.00
	松山南	0	0	-----	0	0	-----	20	382,516	114.82	0	0	0.00
	今治	0	0	-----	0	0	-----	27	292,761	82.80	0	0	0.00
	八幡浜	0	0	-----	0	0	-----	51	624,002	93.85	0	0	0.00
	宇和島	1	2,000	20.00	1	2,000	20.00	74	899,972	102.50	0	0	0.00
	御荘	0	0	-----	0	0	-----	6	100,516	98.38	0	0	0.00
	四国中央	0	0	-----	0	0	-----	42	645,221	85.21	0	0	0.00
	宿毛	0	0	-----	0	0	-----	2	9,263	443.21	0	0	0.00
	高松	0	0	-----	0	0	-----	2	40,000	400.00	0	0	0.00
	神田	0	0	-----	0	0	-----	1	4,170	-----	0	0	0.00
	計	**4**	**122,000**	**813.33**	**4**	**122,000**	**813.33**	**371**	**5,653,147**	**110.95**	**0**	**0**	**0.00**
百十四	松山	0	0	0.00	0	0	0.00	177	4,101,941	126.32	0	0	0.00
	新居浜	1	10,000	-----	1	10,000	-----	117	2,416,394	124.60	0	0	0.00
	三島	2	15,000	-----	2	15,000	-----	65	757,575	93.16	0	0	0.00
	今治	1	20,000	-----	1	20,000	-----	86	1,533,283	108.92	0	0	0.00
	西条	1	10,000	500.00	1	10,000	500.00	115	1,527,103	107.57	0	0	0.00
	観音寺	0	0	-----	0	0	-----	3	60,000	100.00	0	0	0.00
	鳴門	0	0	-----	0	0	-----	2	17,850	94.72	0	0	0.00
	城西	0	0	-----	0	0	-----	1	47,500	86.36	0	0	0.00
	計	**5**	**55,000**	**171.88**	**5**	**55,000**	**171.88**	**566**	**10,461,645**	**116.75**	**0**	**0**	**0.00**
阿波	松山	7	330,000	1,650.00	7	330,000	1,650.00	144	3,907,501	146.45	0	0	0.00
	藍住	0	0	-----	0	0	-----	1	23,750	88.79	0	0	0.00
	鳴門	0	0	-----	0	0	-----	3	57,624	95.28	0	0	0.00
	計	**7**	**330,000**	**1,650.00**	**7**	**330,000**	**1,650.00**	**148**	**3,988,875**	**144.77**	**0**	**0**	**0.00**
広島	松山	0	0	0.00	0	0	0.00	165	2,676,297	97.81	0	0	0.00
	今治	0	0	-----	0	0	-----	131	1,727,252	89.59	0	0	0.00
	伊予西条	1	43,884	-----	1	43,884	-----	107	1,172,847	86.97	0	0	0.00
	新居浜	0	0	-----	0	0	-----	74	1,008,912	87.34	0	0	0.00
	三島	0	0	-----	0	0	-----	48	454,321	93.37	0	0	0.00
	川之江	0	0	-----	0	0	-----	30	380,850	95.05	0	0	0.00
	因島	0	0	-----	0	0	-----	5	89,964	94.23	0	0	0.00
	瀬戸田	0	0	-----	0	0	-----	1	23,750	88.79	0	0	0.00
	木江	0	0	-----	0	0	-----	2	30,546	99.30	0	0	0.00
	計	**1**	**43,884**	**3,134.57**	**1**	**43,884**	**3,134.57**	**563**	**7,564,738**	**92.16**	**0**	**0**	**0.00**
中国	川之江	2	105,000	2,100.00	2	105,000	2,100.00	117	2,905,192	108.75	0	0	0.00
	三原	0	0	-----	0	0	-----	1	20,000	100.00	0	0	0.00
	計	**2**	**105,000**	**2,100.00**	**2**	**105,000**	**2,100.00**	**118**	**2,925,192**	**107.09**	**0**	**0**	**0.00**
山口	松山	0	0	-----	0	0	-----	45	1,254,055	110.64	0	0	0.00
	今治	0	0	-----	0	0	-----	1	50,000	100.00	0	0	0.00
	尾道	0	0	-----	0	0	-----	3	141,324	94.64	0	0	0.00
	計	**0**	**0**	**-----**	**0**	**0**	**-----**	**49**	**1,445,379**	**108.45**	**0**	**0**	**0.00**
愛媛	本店	16	983,000	756.15	16	983,000	756.15	563	10,630,690	125.13	0	0	0.00
	中央市場	0	0	-----	0	0	-----	15	171,749	102.86	0	0	0.00
	水産市場	0	0	-----	0	0	-----	24	204,229	109.49	0	0	0.00
	末広町	3	9,000	11.84	3	9,000	11.84	228	1,503,892	95.57	0	0	0.00
	大街道	4	20,300	-----	4	20,300	-----	178	1,367,954	87.10	1	4,534	0.33
	道後	7	330,000	647.06	7	330,000	647.06	197	2,330,482	131.48	0	0	0.00

※代弁率は年度初めから当該月までの平均残高により算出したものです。

2023年4月分

(単位：千円)

店舗名	保証承諾 当月中 件数	保証承諾 当月中 金額	保証承諾 当月中 対前年同月比(%)	保証承諾 当月末 件数	保証承諾 当月末 金額	保証承諾 当月末 対前年同月比(%)	保証債務残高 当月末 件数	保証債務残高 当月末 金額	保証債務残高 当月末 対前年同月比(%)	代位弁済 当月末 件数	代位弁済 当月末 金額	代弁率(%)
愛媛 本町	3	45,000	1,125.00	3	45,000	1,125.00	235	1,940,706	106.43	0	0	0.00
三津浜	1	20,000	153.85	1	20,000	153.85	184	1,644,015	100.56	0	0	0.00
立花	2	9,500	190.00	2	9,500	190.00	163	931,320	103.01	3	22,000	2.36
久米	0	0	0.00	0	0	0.00	219	1,923,379	104.08	0	0	0.00
余戸	4	46,000	230.00	4	46,000	230.00	210	1,934,257	94.99	0	0	0.00
鴨川	3	98,000	532.61	3	98,000	532.61	209	1,513,960	96.56	0	0	0.00
中央通	4	126,500	2,108.33	4	126,500	2,108.33	152	1,567,950	104.16	0	0	0.00
古川	0	0	0.00	0	0	0.00	237	1,863,560	104.14	0	0	0.00
桑原	1	10,000	66.67	1	10,000	66.67	166	1,173,742	99.60	0	0	0.00
森松	2	51,000	270.93	2	51,000	270.93	258	2,653,790	99.51	0	0	0.00
空港通	2	60,000	750.00	2	60,000	750.00	196	1,750,650	131.02	0	0	0.00
石井	5	39,000	222.86	5	39,000	222.86	274	2,787,661	102.34	0	0	0.00
雄郡	0	0	0.00	0	0	0.00	138	1,224,112	111.42	0	0	0.00
重信	0	0	-----	0	0	-----	155	1,040,231	108.63	0	0	0.00
郡中	6	179,900	321.25	6	179,900	321.25	127	1,524,320	115.82	0	0	0.00
久万	1	5,000	250.00	1	5,000	250.00	56	344,964	90.85	0	0	0.00
北条	1	1,000	20.00	1	1,000	20.00	163	1,214,287	99.00	0	0	0.00
川之江	2	75,000	7,500.00	2	75,000	7,500.00	118	1,295,995	99.14	0	0	0.00
三島	2	6,000	35.29	2	6,000	35.29	150	1,414,645	90.94	0	0	0.00
新居浜	2	63,000	1,260.00	2	63,000	1,260.00	289	3,209,899	86.79	0	0	0.00
新居浜東	2	28,500	1,425.00	2	28,500	1,425.00	121	927,156	99.08	0	0	0.00
泉川	4	108,000	1,301.20	4	108,000	1,301.20	120	837,026	98.09	0	0	0.00
西条	4	10,300	8.88	4	10,300	8.88	262	2,068,918	93.22	0	0	0.00
氷見	1	5,000	166.67	1	5,000	166.67	65	277,078	91.44	0	0	0.00
壬生川	2	8,000	-----	2	8,000	-----	98	622,388	93.53	0	0	0.00
丹原	3	33,000	-----	3	33,000	-----	87	474,098	83.63	0	0	0.00
今治	4	225,000	2,368.42	4	225,000	2,368.42	282	2,143,877	89.53	0	0	0.00
旭町	5	68,000	-----	5	68,000	-----	216	1,899,566	92.02	0	0	0.00
波止浜	3	70,000	3,500.00	3	70,000	3,500.00	148	1,465,664	95.05	0	0	0.00
伯方	5	29,000	362.50	5	29,000	362.50	91	880,145	111.77	0	0	0.00
弓削	0	0	-----	0	0	-----	51	242,032	98.86	0	0	0.00
菊間	2	7,300	-----	2	7,300	-----	29	156,415	93.66	0	0	0.00
吉海	2	8,000	-----	2	8,000	-----	45	321,696	104.23	0	0	0.00
長浜	0	0	-----	0	0	-----	43	408,812	85.23	0	0	0.00
内子	1	5,000	50.00	1	5,000	50.00	105	762,400	96.95	0	0	0.00
大洲	4	88,000	4,888.89	4	88,000	4,888.89	187	1,547,100	92.71	0	0	0.00
八幡浜	3	17,000	-----	3	17,000	-----	160	1,608,832	102.21	0	0	0.00
三瓶	0	0	0.00	0	0	0.00	59	354,541	121.41	0	0	0.00
川之石	0	0	-----	0	0	-----	17	137,028	82.02	0	0	0.00
野村	2	13,000	260.00	2	13,000	260.00	81	673,296	115.10	0	0	0.00
卯之町	1	3,000	-----	1	3,000	-----	88	721,954	102.97	0	0	0.00
しろかわ	0	0	-----	0	0	-----	2	8,588	74.57	0	0	0.00
宇和島	6	102,262	78.06	6	102,262	78.06	193	2,143,183	85.59	0	0	0.00
近永	0	0	-----	0	0	-----	96	779,431	92.73	0	0	0.00
吉田	1	5,000	-----	1	5,000	-----	51	391,908	85.08	0	0	0.00
岩松	1	12,000	-----	1	12,000	-----	52	165,768	102.11	0	0	0.00
城辺	2	8,000	-----	2	8,000	-----	101	643,267	98.46	0	0	0.00
宇和島南	1	15,000	107.14	1	15,000	107.14	37	279,032	79.94	0	0	0.00
見奈良	1	3,000	60.00	1	3,000	60.00	87	668,378	98.62	0	0	0.00
今治東	1	17,000	-----	1	17,000	-----	91	377,764	85.32	0	0	0.00
湯築	0	0	0.00	0	0	0.00	19	130,004	79.85	0	0	0.00
松山駅前	1	7,000	-----	1	7,000	-----	63	304,324	96.99	0	0	0.00
味生	0	0	-----	0	0	-----	46	184,277	85.54	0	0	0.00
松末	0	0	-----	0	0	-----	83	447,431	87.49	0	0	0.00
中萩	2	18,280	-----	2	18,280	-----	70	669,777	107.31	0	0	0.00
日高	1	20,000	-----	1	20,000	-----	122	633,772	84.55	0	0	0.00
三津浜東	0	0	-----	0	0	-----	23	99,348	88.37	0	0	0.00

※代弁率は年度初めから当該月までの平均残高により算出したものです。

2023年4月分

(単位：千円)

店舗名		保証承諾 当月中 件数	保証承諾 当月中 金額	保証承諾 当月中 対前年同月比(%)	保証承諾 当月末 件数	保証承諾 当月末 金額	保証承諾 当月末 対前年同月比(%)	保証債務残高 当月末 件数	保証債務残高 当月末 金額	保証債務残高 当月末 対前年同月比(%)	代位弁済 当月末 件数	代位弁済 当月末 金額	代弁率(%)
愛媛	金生	1	5,000	10.00	1	5,000	10.00	110	607,915	87.48	0	0	0.00
	中之庄	0	0	0.00	0	0	0.00	55	503,301	87.50	0	0	0.00
	飯岡	1	12,000	-----	1	12,000	-----	38	153,166	82.03	0	0	0.00
	川内	1	31,000	182.35	1	31,000	182.35	91	677,649	95.02	0	0	0.00
	桜井	0	0	-----	0	0	-----	59	306,645	89.24	0	0	0.00
	松前	3	17,500	-----	3	17,500	-----	128	1,098,441	96.84	0	0	0.00
	姫原	0	0	-----	0	0	-----	18	69,502	103.27	0	0	0.00
	中村	0	0	-----	0	0	-----	1	8,257	90.04	0	0	0.00
	土居	1	10,000	52.63	1	10,000	52.63	87	522,872	89.45	0	0	0.00
	砥部	1	3,000	300.00	1	3,000	300.00	62	513,345	94.39	0	0	0.00
	来住	6	80,000	258.06	6	80,000	258.06	143	1,171,302	99.12	0	0	0.00
	角野	0	0	0.00	0	0	0.00	2	6,008	80.67	0	0	0.00
	ときわ	0	0	-----	0	0	-----	5	14,242	76.29	0	0	0.00
	坂出	0	0	-----	0	0	-----	1	6,787	82.62	0	0	0.00
	広島	0	0	-----	0	0	-----	2	1,199	-----	0	0	0.00
	計	**150**	**3,269,342**	**300.90**	**150**	**3,269,342**	**300.90**	**9,197**	**81,279,344**	**100.98**	**4**	**26,534**	**0.03**
高知	松山	0	0	-----	0	0	-----	47	739,047	102.50	0	0	0.00
	今治	0	0	-----	0	0	-----	62	764,140	87.81	0	0	0.00
	新居浜	0	0	-----	0	0	-----	87	1,006,922	95.47	0	0	0.00
	八幡浜	0	0	0.00	0	0	0.00	27	318,913	111.77	0	0	0.00
	宇和島	3	27,700	-----	3	27,700	-----	66	756,878	117.62	0	0	0.00
	城辺	0	0	-----	0	0	-----	17	85,941	81.81	0	0	0.00
	宿毛	0	0	-----	0	0	-----	1	616	76.24	0	0	0.00
	計	**3**	**27,700**	**69.25**	**3**	**27,700**	**69.25**	**307**	**3,672,457**	**99.78**	**0**	**0**	**0.00**
徳島大正	松山	1	10,000	-----	1	10,000	-----	78	1,187,389	94.03	0	0	0.00
	今治	2	10,500	-----	2	10,500	-----	128	1,173,692	93.47	0	0	0.00
	池田	0	0	-----	0	0	-----	3	34,622	145.07	0	0	0.00
	計	**3**	**20,500**	**-----**	**3**	**20,500**	**-----**	**209**	**2,395,702**	**94.23**	**0**	**0**	**0.00**
香川	松山	20	699,500	-----	20	699,500	-----	293	5,813,608	133.99	0	0	0.00
	松山西	4	59,000	-----	4	59,000	-----	102	1,568,571	94.87	0	0	0.00
	今治	8	55,000	261.90	8	55,000	261.90	235	2,885,632	100.44	0	0	0.00
	西条	4	116,000	828.57	4	116,000	828.57	136	2,089,802	121.41	0	0	0.00
	新居浜	11	305,000	2,103.45	11	305,000	2,103.45	258	3,721,577	100.99	0	0	0.00
	三島	2	120,000	2,000.00	2	120,000	2,000.00	92	1,133,663	84.53	0	0	0.00
	川之江	4	330,000	1,100.00	4	330,000	1,100.00	150	1,684,359	97.21	0	0	0.00
	大洲	5	175,000	-----	5	175,000	-----	120	1,411,899	124.74	0	0	0.00
	八幡浜	3	60,000	-----	3	60,000	-----	42	289,862	84.24	0	0	0.00
	宇和島	1	8,262	-----	1	8,262	-----	94	884,707	80.77	0	0	0.00
	岩松	0	0	-----	0	0	-----	15	141,715	93.38	0	0	0.00
	計	**62**	**1,927,762**	**2,254.69**	**62**	**1,927,762**	**2,254.69**	**1,537**	**21,625,393**	**107.75**	**0**	**0**	**0.00**
愛媛信用	本店	5	46,500	4,650.00	5	46,500	4,650.00	310	2,056,854	112.91	0	0	0.00
	城東	0	0	-----	0	0	-----	61	335,929	89.57	0	0	0.00
	松山本町	3	27,000	108.00	3	27,000	108.00	132	1,064,556	91.71	0	0	0.00
	道後	10	40,000	1,000.00	10	40,000	1,000.00	95	400,252	106.53	0	0	0.00
	東環東本	2	14,000	-----	2	14,000	-----	154	860,477	107.74	0	0	0.00
	久米	7	93,000	536.64	7	93,000	536.64	237	1,382,449	97.42	0	0	0.00
	潮見	3	7,200	110.77	3	7,200	110.77	156	779,550	107.31	0	0	0.00
	余戸	5	31,500	525.00	5	31,500	525.00	139	993,949	100.70	0	0	0.00
	中央通	8	97,570	195.14	8	97,570	195.14	99	601,696	144.41	0	0	0.00
	石井	10	207,800	699.66	10	207,800	699.66	314	2,433,381	163.79	0	0	0.00
	平井	3	61,500	-----	3	61,500	-----	95	488,993	99.76	0	0	0.00
	斉院	5	75,000	150.00	5	75,000	150.00	131	814,314	128.61	0	0	0.00

※代弁率は年度初めから当該月までの平均残高により算出したものです。

2023年4月分

(単位：千円)

店舗名	保証承諾 当月中 件数	保証承諾 当月中 金額	保証承諾 当月中 対前年同月比(%)	保証承諾 当月末 件数	保証承諾 当月末 金額	保証承諾 当月末 対前年同月比(%)	保証債務残高 当月末 件数	保証債務残高 当月末 金額	保証債務残高 当月末 対前年同月比(%)	代位弁済 当月末 件数	代位弁済 当月末 金額	代弁率(%)
愛媛信用 立花	0	0	-----	0	0	-----	6	12,825	76.52	0	0	0.00
砥部	0	0	0.00	0	0	0.00	116	721,231	99.62	0	0	0.00
横河原	2	15,000	-----	2	15,000	-----	98	425,656	108.62	0	0	0.00
久万	0	0	-----	0	0	-----	37	156,876	94.55	0	0	0.00
今治	3	102,500	876.07	3	102,500	876.07	295	2,487,048	99.92	0	0	0.00
常盤町	7	38,350	-----	7	38,350	-----	128	672,661	105.36	0	0	0.00
鳥生	1	4,000	133.33	1	4,000	133.33	93	918,879	103.61	0	0	0.00
波止浜	4	72,500	152.63	4	72,500	152.63	98	1,262,110	121.48	0	0	0.00
今治南	2	3,000	37.50	2	3,000	37.50	171	850,351	92.17	0	0	0.00
壬生川	6	37,000	49.33	6	37,000	49.33	137	992,366	94.94	0	0	0.00
丹原	0	0	-----	0	0	-----	59	430,500	93.49	0	0	0.00
菊間	3	42,000	600.00	3	42,000	600.00	43	195,136	89.61	0	0	0.00
大西	2	100,000	-----	2	100,000	-----	62	507,154	104.82	0	0	0.00
八幡浜	6	108,600	319.41	6	108,600	319.41	170	1,070,103	114.04	0	0	0.00
大洲	2	6,000	-----	2	6,000	-----	92	554,263	95.29	0	0	0.00
野村	2	6,800	-----	2	6,800	-----	34	162,240	126.88	0	0	0.00
宮西	2	1,200	24.00	2	1,200	24.00	84	344,286	99.88	0	0	0.00
川内	1	4,000	-----	1	4,000	-----	51	678,161	102.83	0	0	0.00
とべ中央	3	20,000	-----	3	20,000	-----	128	579,241	119.33	0	0	0.00
垣生	8	64,500	1,075.00	8	64,500	1,075.00	99	662,084	120.54	0	0	0.00
雄郡	5	68,000	1,014.93	5	68,000	1,014.93	204	1,034,716	116.29	0	0	0.00
和泉	2	5,300	21.20	2	5,300	21.20	161	861,975	104.59	0	0	0.00
港南	0	0	-----	0	0	-----	14	172,188	90.25	0	0	0.00
郡中	2	13,500	1,350.00	2	13,500	1,350.00	113	561,301	85.42	0	0	0.00
松前	3	75,000	-----	3	75,000	-----	60	361,133	99.27	0	0	0.00
北条	5	50,000	409.84	5	50,000	409.84	119	539,700	123.39	0	0	0.00
溝辺	2	81,645	-----	2	81,645	-----	99	422,759	102.92	0	0	0.00
三津浜	3	7,000	200.00	3	7,000	200.00	140	717,268	105.85	0	0	0.00
味生	0	0	0.00	0	0	0.00	53	219,966	81.94	0	0	0.00
西条	0	0	0.00	0	0	0.00	159	847,829	97.66	0	0	0.00
新居浜	5	16,000	160.00	5	16,000	160.00	158	757,861	87.23	0	0	0.00
きし	4	134,000	930.56	4	134,000	930.56	174	937,813	97.33	0	0	0.00
中萩	5	28,900	82.57	5	28,900	82.57	126	659,482	103.26	0	0	0.00
三島	5	41,000	410.00	5	41,000	410.00	75	470,679	89.76	2	1,000	0.21
川之江	1	3,000	7.32	1	3,000	7.32	107	457,337	96.82	0	0	0.00
計	**157**	**1,849,865**	**312.94**	**157**	**1,849,865**	**312.94**	**5,686**	**34,917,575**	**103.98**	**2**	**1,000**	**0.00**
川之江 本店	2	23,000	191.67	2	23,000	191.67	70	929,954	108.07	0	0	0.00
上分	1	10,000	-----	1	10,000	-----	72	710,335	114.63	0	0	0.00
三島	0	0	0.00	0	0	0.00	38	369,275	98.34	0	0	0.00
南	4	75,000	750.00	4	75,000	750.00	83	1,063,782	131.20	0	0	0.00
東	0	0	-----	0	0	-----	31	202,264	111.63	0	0	0.00
西	1	1,500	30.00	1	1,500	30.00	67	533,730	99.32	0	0	0.00
計	**8**	**109,500**	**365.00**	**8**	**109,500**	**365.00**	**361**	**3,809,340**	**112.53**	**0**	**0**	**0.00**
東予信用 本店	2	33,000	-----	2	33,000	-----	99	672,175	104.71	0	0	0.00
泉川	5	27,500	171.88	5	27,500	171.88	60	333,115	105.95	0	0	0.00
川東	3	78,000	-----	3	78,000	-----	106	841,050	95.16	0	0	0.00
三島	1	25,000	-----	1	25,000	-----	72	329,972	85.52	0	0	0.00
寒川	0	0	0.00	0	0	0.00	103	405,609	95.97	0	0	0.00
西条	4	15,900	-----	4	15,900	-----	82	342,318	86.60	0	0	0.00
小松	2	6,500	65.00	2	6,500	65.00	79	327,929	86.20	0	0	0.00
中萩	0	0	0.00	0	0	0.00	43	176,203	100.66	0	0	0.00
喜多川	0	0	-----	0	0	-----	19	48,803	79.23	0	0	0.00
新居浜駅	4	44,000	880.00	4	44,000	880.00	44	326,317	94.83	0	0	0.00
計	**21**	**229,900**	**522.50**	**21**	**229,900**	**522.50**	**707**	**3,803,489**	**94.97**	**0**	**0**	**0.00**

※代弁率は年度初めから当該月までの平均残高により算出したものです。

2023年4月分

(単位：千円)

店舗名	保証承諾 当月中 件数	保証承諾 当月中 金額	保証承諾 当月中 対前年同月比(%)	保証承諾 当月末 件数	保証承諾 当月末 金額	保証承諾 当月末 対前年同月比(%)	保証債務残高 当月末 件数	保証債務残高 当月末 金額	保証債務残高 当月末 対前年同月比(%)	代位弁済 当月末 件数	代位弁済 当月末 金額	代弁率(%)
宇和島 本店	4	8,600	59.31	4	8,600	59.31	237	1,035,220	100.26	0	0	0.00
恵美須町	3	60,000	-----	3	60,000	-----	185	1,083,361	103.37	0	0	0.00
新橋	1	3,000	46.15	1	3,000	46.15	102	331,675	94.95	0	0	0.00
城南	1	5,000	-----	1	5,000	-----	33	82,092	100.80	0	0	0.00
来	3	26,500	530.00	3	26,500	530.00	103	420,306	114.61	0	0	0.00
泉町	0	0	-----	0	0	-----	58	145,708	88.84	0	0	0.00
吉田	0	0	-----	0	0	-----	80	358,592	102.56	0	0	0.00
南宇和	1	30,000	-----	1	30,000	-----	122	623,249	102.33	0	0	0.00
三間	1	4,000	-----	1	4,000	-----	41	138,745	93.55	0	0	0.00
卯之町	5	36,000	248.28	5	36,000	248.28	108	514,372	143.80	0	0	0.00
計	**19**	**173,100**	**427.41**	**19**	**173,100**	**427.41**	**1,069**	**4,733,320**	**105.03**	**0**	**0**	**0.00**
観音寺 四国中央	0	0	-----	0	0	-----	169	1,746,706	93.25	0	0	0.00
本店	0	0	-----	0	0	-----	1	40,000	100.00	0	0	0.00
計	**0**	**0**	**-----**	**0**	**0**	**-----**	**170**	**1,786,706**	**93.40**	**0**	**0**	**0.00**
商工中金 松山	0	0	-----	0	0	-----	16	131,905	62.02	0	0	0.00
計	**0**	**0**	**-----**	**0**	**0**	**-----**	**16**	**131,905**	**62.02**	**0**	**0**	**0.00**
県信連 本所	0	0	-----	0	0	-----	2	13,389	64.11	0	0	0.00
計	**0**	**0**	**-----**	**0**	**0**	**-----**	**2**	**13,389**	**64.11**	**0**	**0**	**0.00**
単一農協 愛媛南農	0	0	-----	0	0	-----	3	4,799	65.97	0	0	0.00
西宇和農	0	0	-----	0	0	-----	2	1,296	57.24	0	0	0.00
越智今農	0	0	-----	0	0	-----	6	14,201	572.16	0	0	0.00
うま農協	0	0	-----	0	0	-----	1	3,196	87.20	0	0	0.00
中央農協	0	0	-----	0	0	-----	3	10,034	-----	0	0	0.00
たいき農	0	0	-----	0	0	-----	2	19,933	3,793.87	0	0	0.00
計	**0**	**0**	**-----**	**0**	**0**	**-----**	**17**	**53,459**	**329.75**	**0**	**0**	**0.00**
朝銀西 愛媛	0	0	-----	0	0	-----	1	7,316	93.04	0	0	0.00
計	**0**	**0**	**-----**	**0**	**0**	**-----**	**1**	**7,316**	**93.04**	**0**	**0**	**0.00**
総合計	**669**	**15,475,211**	**504.22**	**669**	**15,475,211**	**504.22**	**31,564**	**333,569,163**	**104.48**	**9**	**55,583**	**0.02**

※代弁率は年度初めから当該月までの平均残高により算出したものです。

あなたの
愛媛県民度が
試される

愛媛 歴史 文化 雑学 検定 〈第14回〉

〈難易度〉 ☆☆☆難しい　☆☆ふつう　☆やさしい

第１問　次の問いに答えよ。(配点 50)

問１ ☆☆　1588（天正16）年、村上水軍が海賊衆としての活動から撤退を余儀なくされる発端となった『海賊禁止令』を全国に発布した人物を選びなさい。
①足利義昭　②織田信長　③豊臣秀吉
④徳川家康

問２ ☆　日本三大水城に数えられるのは、今治城、中津城（大分県中津市）と、もう１つを選びなさい。
①松山城　②徳島城　③高知城　④高松城

問３ ☆☆　戦国時代末期、長宗我部勢の猛攻により落城した滝之城の奥方の悲話伝説が大洲に残っている。滝壺に投身した奥方の名前を選びなさい。
①鶴姫　②るり姫　③晴姫　④章姫

問４ ☆　道後温泉本館のシンボルマークというべき“湯玉”は、建物の装飾として至るところに散りばめられている。その数を選びなさい。
①約100個　②約500個
③約1,000個
④2,000個以上

問５ ☆　四国八十八ヶ所霊場会が推奨する札所参拝手順を選びなさい。
①山門→手洗い→鐘打ち→本堂→大師堂→納経所
②山門→手洗い→本堂→鐘打ち→大師堂→納経所
③山門→手洗い→本堂→大師堂→鐘打ち→納経所
④山門→手洗い→本堂→大師堂→納経所→鐘打ち

第２問　次の問いに答えよ。(配点 50)

問６ ☆☆　夏目漱石は松山で愛媛県尋常中学校（現・松山東高校）の英語教師を1年した後、翌年第五高等学校に赴任した。どの県にあるか選びなさい。
①熊本県　②京都府
③石川県　④岡山県

問７ ☆　「日本のスイス」と言われる四国カルストを東西約25㎞にわたって縦断する県道383号線。別名なんと呼ばれているか選びなさい。
①天空の道　②太陽の道　③陶板の道
④俳句の道

問８ ☆　昨年10月、3年ぶりに開催された雑巾がけ「Z-1グランプリ」。その舞台となる、全長109mの日本一長い木造廊下がある施設を選びなさい。
①開明学校　②宇和米博物館
③宇和民具館　④宇和先哲記念館

問９ ☆☆☆　全国高校野球大会（春夏通算）の都道府県別優勝回数（春・第95回大会終了時点）で愛媛県は全国何位か選びなさい。
①1位　②4位　③8位　④12位

問10 ☆　今治港周辺で、第2・第4日曜日の9時～14時に定期開催している『せとうち〇〇〇マルシェ』。〇〇〇に入る言葉を選びなさい。
①タオル　②みなと　③お城下　④朝どれ

解答

〈問１〉　③豊臣秀吉
〈問２〉　④高松城
豊臣秀吉の重臣・生駒親正が1588（天正16）年に築城。
〈問３〉　②るり姫
〈問４〉　④2,000個以上
〈問５〉　①
鐘は参拝前の合図とされるので、お参りの前に1度だけ撞き、もし撞き忘れても帰る際は撞かないとされています。

〈問６〉　①熊本県　第五高等学校は熊本大学の前身。
熊本で英語教師をしていた漱石が友人と小天温泉に出かけ、そのときの体験をもとに『草枕』を執筆しました。
〈問７〉　①天空の道
〈問８〉　②宇和米博物館
〈問９〉　③8位　愛媛県は10回（春4回・夏6回）
1位は大阪府の26回（春12回・夏14回）
〈問10〉　②みなと　※夏場は土曜日夕方に開催

【参考資料】 愛媛県の歴史〈山川出版社〉

得　点
／100

愛媛県信用保証協会
EHIME GUARANTEE

［本　　所］

〒790-8651　松山市千舟町3丁目3番地8　千舟町スクエアガーデン7,8,9階

総　務　部／	総　務　課	Tel 089-931-2111㈹	Fax 089-931-2107
	電　算　課	Tel 089-931-2115	Fax 089-931-2170
業務統括部／	保証企画課	Tel 089-931-2119	Fax 089-931-1026
	企業支援課	Tel 089-931-2114	Fax 089-931-1026
	審　査　課	Tel 089-931-2119	Fax 089-931-1026
債権管理部／	管　理　課	Tel 089-931-2128	Fax 089-931-2129
	代位弁済課	Tel 089-931-2117	Fax 089-931-2129
監　査　室		Tel 089-931-2180	Fax 089-931-2129

［松山事業部］　松山市・東温市・伊予市・久万高原町・砥部町・松前町 業務区域

〒790-8651　松山市千舟町3丁目3番地8　千舟町スクエアガーデン7階

保証一課・保証二課　Tel 089-931-2118　Fax 089-931-2174

［新居浜支所］　新居浜市・西条市・四国中央市 業務区域

〒792-0025　新居浜市一宮町2丁目4番8号　新居浜商工会館2階

Tel 0897-33-8282　Fax 0897-33-8284

［今 治 支 所］　今治市・上島町 業務区域

〒794-0042　今治市旭町2丁目3番地20　今治商工会議所ビル5階

Tel 0898-23-0170　Fax 0898-23-0758

［八幡浜支所］　八幡浜市・大洲市・西予市・内子町・伊方町 業務区域

〒796-8691　八幡浜市1590番地22　八幡浜商工会館4階

Tel 0894-22-2003　Fax 0894-22-3137

［宇和島支所］　宇和島市・鬼北町・松野町・愛南町 業務区域

〒798-0040　宇和島市中央町1丁目9番10号　愛媛新聞ビル5階

Tel 0895-22-6556　Fax 0895-22-6583

LINE

保証協会の
ホットな話題を
お届けしています。

◉表紙の俳句

どよもすは大鉑能うた鉱山の春

本田三嶺子（サンレイシ）（1914~?）

新居浜市（旧中萩村）生まれ。柳原極堂らに師事した新居浜の代表的なホトトギス系俳人。句は、元旦の別子銅山の厳粛な式の様子を詠んだもの。「どよもす（響もす）」は、声や音を鳴り響かせるの意味。「大鉑（おおばく）」とは、元旦に銅山守護神である大山積神社に注連縄で包み幣を掛け、神輿のように担がれ、古式により奉納された大きな鉱石のことである。柳原極堂を支援して子規庵再建、同市の句碑建立にも尽力した。