

保証協会の取り組みと保証概況

(令和8年5月号)

- ・愛媛信用金庫との信用保証申込手続電子化の運用開始について
- ・内部研修「令和8年度新人研修」を開催しました
- ・「かわしんビジネスクラブ」に参加しました
- ・令和7年度事業実績
- ・前月の保証概況



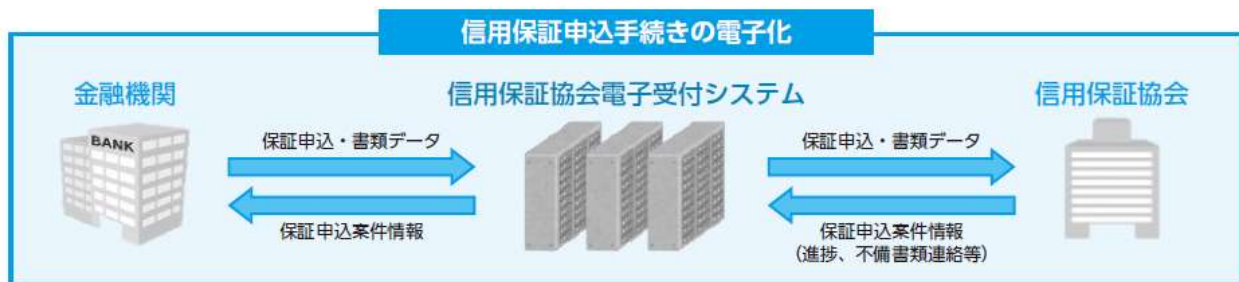
愛媛県信用保証協会
EHIME GUARANTEE

< 愛媛信用金庫との信用保証申込手続き電子化の運用開始について >

愛媛県信用保証協会は、令和8年5月7日(木)より、愛媛信用金庫と非対面で電子的に信用保証申込手続きが行える「信用保証協会電子受付システム」の運用を開始しました。

信用保証申込手続きを電子化することで、非対面での手続きが可能となることに加えて、事務手続きの電子化・効率化が図られ、中小企業者の融資申込から、実際の融資実行までのリードタイムが短縮されるなど、一層スピード感をもった対応が可能となります。

当協会は、今後も中小企業金融におけるDX化を推進してまいります。



< 内部研修「令和8年度新人研修」を開催しました >



4月7日(火)から3日間にわたって、令和8年度新人研修を開催しました。

今年度は、4月1日付で2名の新入職員が当協会に仲間入りしました。本研修では、外部講師を招き、ビジネスマナーについて講義を受けたほか、協会内の各部署の担当者が講師となり、保証協会の業務や信用補完制度等についての説明を行いました。

当日は、業務内容に関する質疑応答も積極的に行われ、また、参加者からは「常に学び続ける姿勢を忘れず、一日も早く戦力として地域経済に貢献できるよう全力を尽くしたい。」といった声が挙がりました。

< 「かわしんビジネスクラブ」に参加しました >



4月23日(木)、川之江信用金庫主催による「かわしんビジネスクラブ」に参加しました。

当クラブは、企業経営者等を対象に、地域を支える事業者の活性化に繋がるよう、更なるネットワークの拡充や、ビジネスパーソンプラットフォームとしての役割を担うことを目的として令和元年に発足しました。

当日は、ゲストによる特別講演会が行われ、その後の交流会では、会員の経営者の皆さまや、各支援機関と意見交換を行いました。

当協会は、今後も関係機関との連携を強化し、中小企業者の皆さまのサポートに努めてまいります。

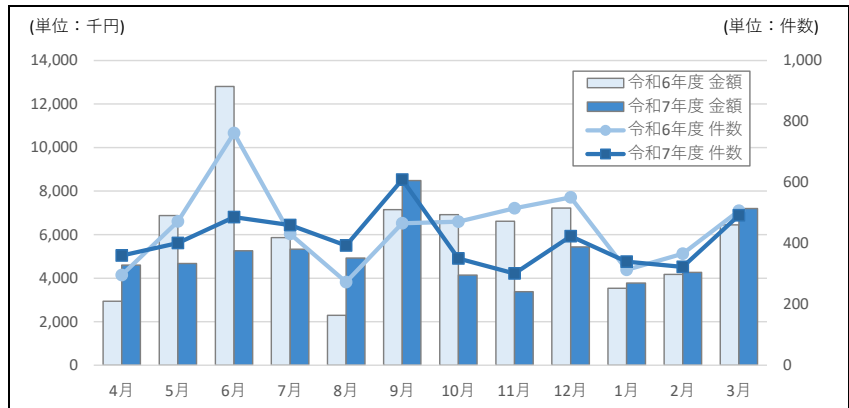
令和7年度 事業実績

令和7年度の事業実績（令和7年4月～令和8年3月）について

- ・保証承諾件数は4,938件、金額は61,489百万円となり、件数、金額ともに前年度実績を下回った。
- ・保証債務残高は30,729件、金額は317,823百万円となり、件数、金額ともに前年度実績を下回った。
- ・返済緩和承諾件数は1,937件、金額は27,492百万円となり、件数、金額ともに前年度実績を上回った。
- ・事故報告受付件数は312件、金額は3,372百万円となり、件数は前年度実績を下回ったものの金額は上回った。
- ・代位弁済件数は278件、金額は3,135百万円となり、件数、金額ともに前年度実績を下回った。
- ・回収金額は532百万円となり、前年度実績を下回った。

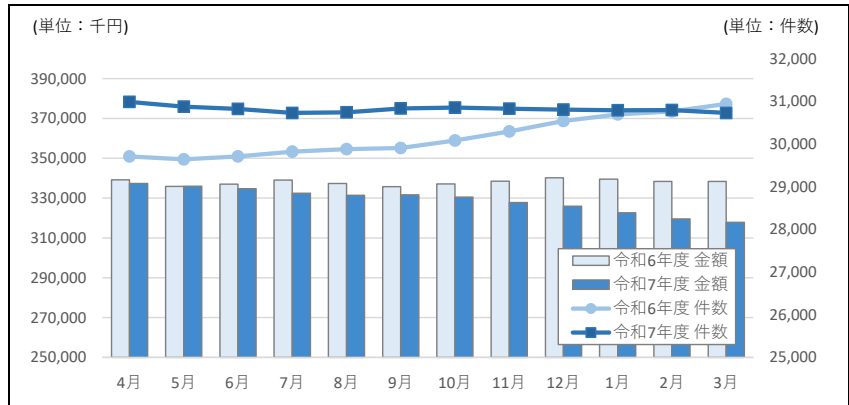
保証承諾

件数	金額
4,938 件	61,489 百万円
(前年度比)	(前年度比)
91.06% ↓	84.40% ↓



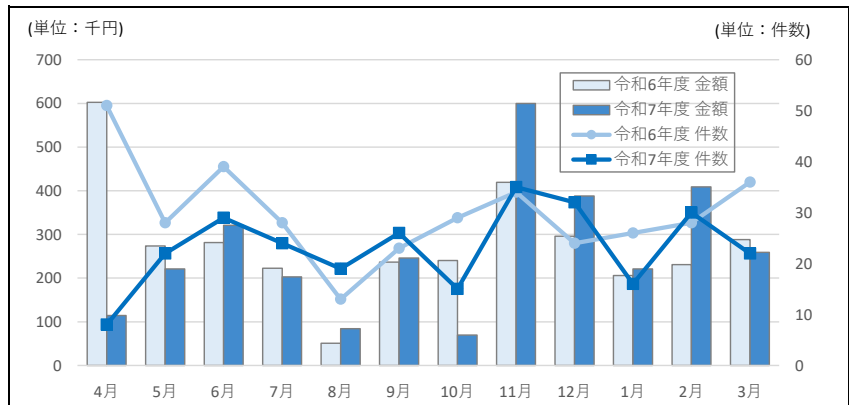
保証債務残高

件数	金額
30,729 件	317,823 百万円
(前年度比)	(前年度比)
99.32% ↓	93.92% ↓



代位弁済

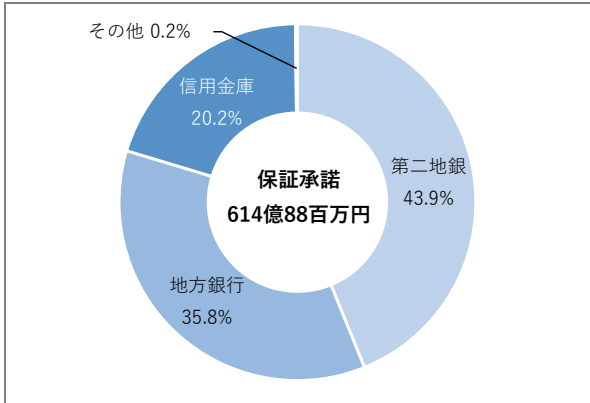
件数	金額
278 件	3,135 百万円
(前年度比)	(前年度比)
77.44% ↓	93.62% ↓



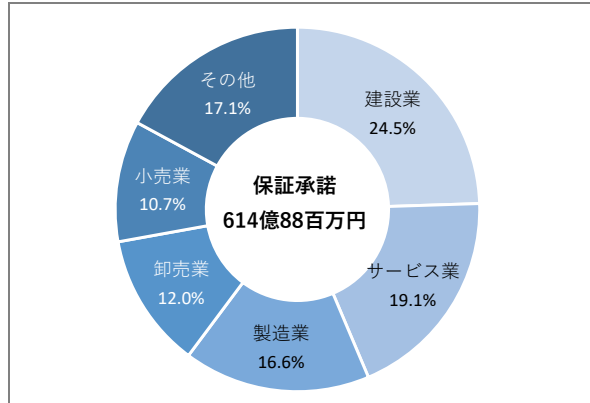
令和7年度 事業実績

保証実績

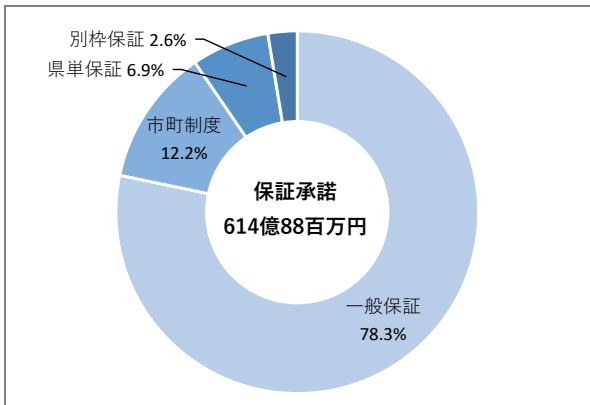
◇ 金融機関群別保証承諾（金額）



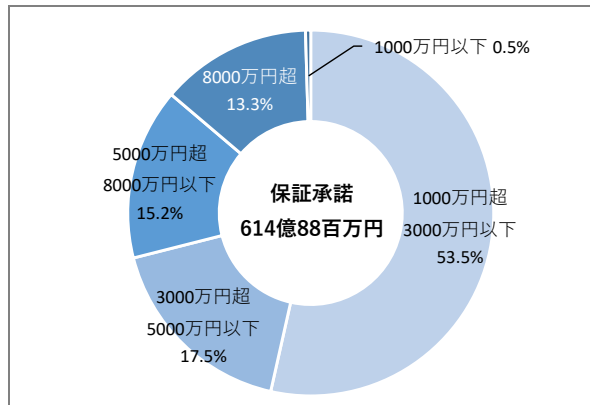
◇ 業種別保証承諾（金額）



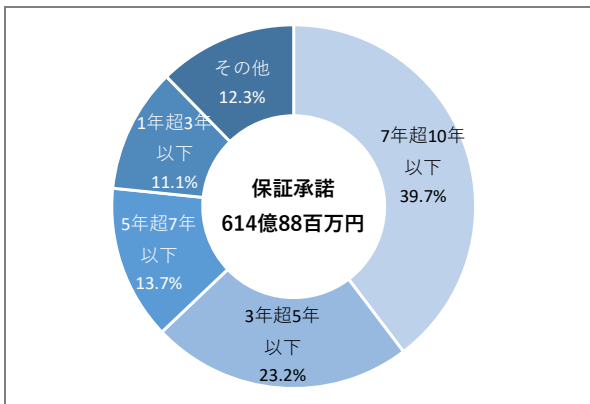
◇ 保証制度別保証承諾（金額）



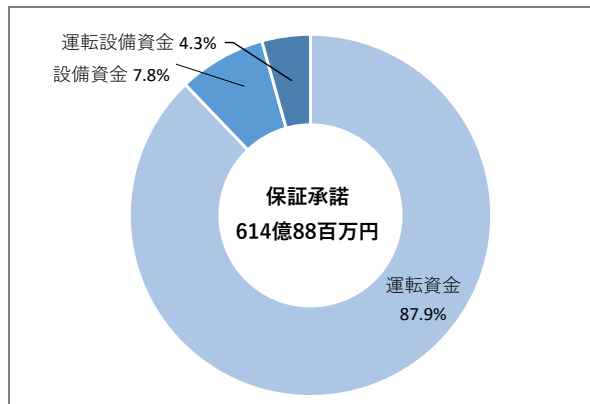
◇ 金額別保証承諾（金額）



◇ 期間別保証承諾（金額）



◇ 資金使途別保証承諾（金額）



◇ 金融機関店舗別新規先保証件数

NO	金融機関	支店	件数
1	愛媛信用金庫	石井支店	16
2	愛媛信用金庫	今治支店	14
3	香川銀行	新居浜支店	12
4	愛媛信用金庫	西条支店	11
5	愛媛信用金庫	雄郡支店	10

※同件数の先は金額の多い支店を上位としています

NO	金融機関	支店	件数
5	愛媛信用金庫	今治南支店	10
5	愛媛信用金庫	宮西支店	10
5	愛媛信用金庫	東環状東本支店	10
5	愛媛信用金庫	砥部支店	10
10	伊予銀行	新居浜支店	9

令和7年度 事業実績

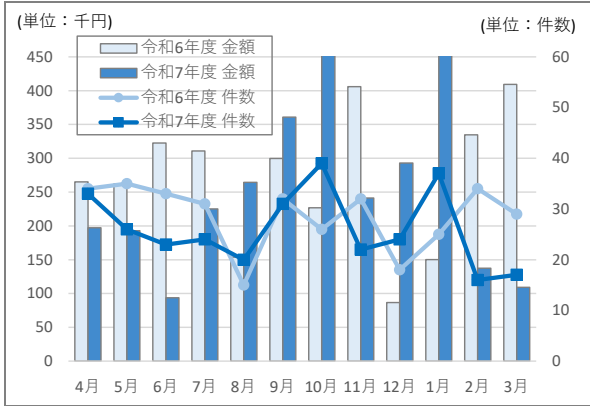
返済緩和実績

(単位：件、百万円)

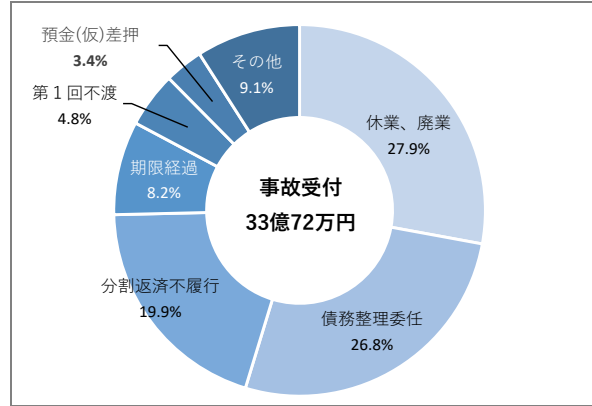
	令和6年度	令和7年度	
	実績	実績	対前年度比
件数	1,912	1,937	101.31%
金額	23,958	27,492	114.75%

事故実績

◇ 事故受付

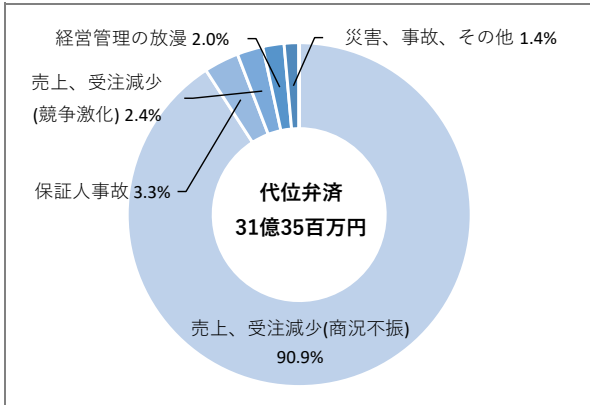


◇ 事故受付 (金額)

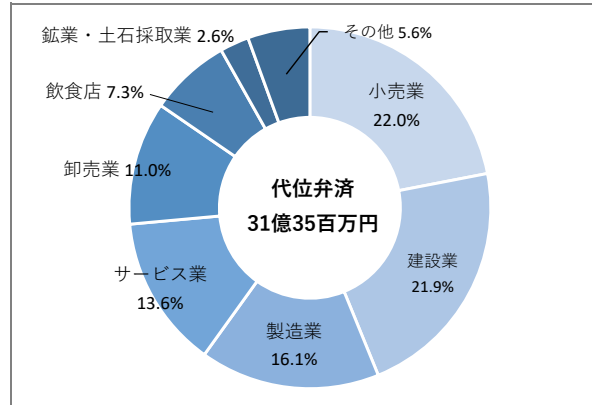


代位弁済実績

◇ 原因別代位弁済 (金額)

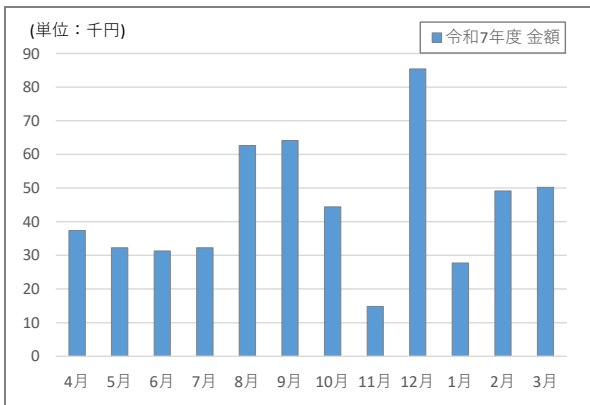


◇ 業種別代位弁済 (金額)

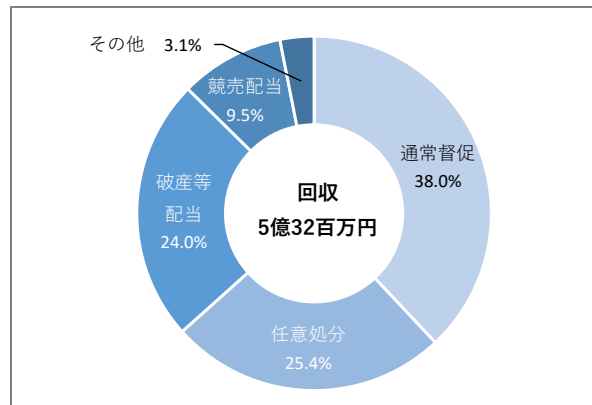


回収実績

◇ 回収



◇ 回収内訳 (金額)



月報データ(状況)

令和8年4月分

保証の状況

(単位：千円)

	当月中				当月末			
	件数	金額	対前年同期比(%)		件数	金額	対前年同期比(%)	
			件数	金額			件数	金額
保証申込	423	4,571,970	117.83	102.90	423	4,571,970	117.83	102.90
保証承諾	411	4,717,770	114.17	102.53	411	4,717,770	114.17	102.53
保証債務残高					30,760	316,208,935	99.27	93.74
代位弁済	18	86,718	225.00	75.97	18	86,718	225.00	75.97

本・支所別保証状況

(単位：千円)

	保証承諾						保証債務残高		
	当月中			当月末			当月末		
	件数	金額	前年比(%)	件数	金額	前年比(%)	件数	金額	前年比(%)
本所	225	2,659,120	140.02	225	2,659,120	140.02	15,601	158,634,013	94.01
新居浜	98	1,163,200	64.97	98	1,163,200	64.97	7,167	73,605,834	93.83
今治	44	382,500	70.79	44	382,500	70.79	3,560	42,974,540	93.49
八幡浜	24	254,450	106.02	24	254,450	106.02	2,271	23,337,308	93.73
宇和島	20	258,500	196.73	20	258,500	196.73	2,161	17,657,241	91.69
合計	411	4,717,770	102.53	411	4,717,770	102.53	30,760	316,208,935	93.74

本・支所別代位弁済状況

(単位：千円)

	代位弁済					
	当月中			当月末		
	件数	金額	前年比(%)	件数	金額	前年比(%)
本所	11	71,855	77.42	11	71,855	77.42
新居浜	4	10,094	47.31	4	10,094	47.31
今治	3	4,769	-----	3	4,769	-----
八幡浜	0	0	-----	0	0	-----
宇和島	0	0	-----	0	0	-----
合計	18	86,718	75.97	18	86,718	75.97

集計表
令和8年4月分

金融機関別

(単位：千円)

	保証承諾						保証債務残高			代位弁済				
	当月中		当月末累計			当月末			当月中		当月末累計			
	件数	金額	件数	金額	構成比	件数	金額	構成比	件数	金額	件数	金額	構成比	
銀行	伊予	151	1,778,640	151	1,778,640	37.70	10,030	129,608,937	40.99	3	38,012	3	38,012	43.83
	四国	4	118,000	4	118,000	2.50	316	4,207,729	1.33	0	0	0	0	0.00
	百十四	2	60,000	2	60,000	1.27	589	10,407,227	3.29	0	0	0	0	0.00
	阿波	1	70,000	1	70,000	1.48	167	4,465,373	1.41	0	0	0	0	0.00
	広島	1	6,000	1	6,000	0.13	380	5,974,550	1.89	1	3,383	1	3,383	3.90
	中国	2	20,000	2	20,000	0.42	102	2,195,185	0.69	0	0	0	0	0.00
	山口	1	20,000	1	20,000	0.42	31	775,525	0.25	0	0	0	0	0.00
	大分	0	0	0	0	0.00	0	0	0.00	0	0	0	0	0.00
	西日本	0	0	0	0	0.00	0	0	0.00	0	0	0	0	0.00
	みずほ	0	0	0	0	0.00	2	40,256	0.01	0	0	0	0	0.00
	りそな	0	0	0	0	0.00	0	0	0.00	0	0	0	0	0.00
	三井住友	0	0	0	0	0.00	6	131,845	0.04	0	0	0	0	0.00
	三菱UFJ	0	0	0	0	0.00	2	12,696	0.00	0	0	0	0	0.00
	三井住友信託	0	0	0	0	0.00	0	0	0.00	0	0	0	0	0.00
	あおぞら	0	0	0	0	0.00	0	0	0.00	0	0	0	0	0.00
	愛媛	71	988,300	71	988,300	20.95	8,520	81,107,687	25.65	10	35,544	10	35,544	40.99
	香川	6	177,700	6	177,700	3.77	1,649	24,939,575	7.89	0	0	0	0	0.00
	高知	5	105,000	5	105,000	2.23	236	2,438,627	0.77	0	0	0	0	0.00
	徳島大正	3	85,000	3	85,000	1.80	199	2,214,922	0.70	0	0	0	0	0.00
	もみじ	0	0	0	0	0.00	0	0	0.00	0	0	0	0	0.00
	小計	247	3,428,640	247	3,428,640	72.68	22,229	268,520,133	84.92	14	76,939	14	76,939	88.72
信用金庫	愛媛信用	143	1,182,870	143	1,182,870	25.07	6,237	35,553,239	11.24	4	9,779	4	9,779	11.28
	川之江	2	10,000	2	10,000	0.21	378	2,813,980	0.89	0	0	0	0	0.00
	東予信用	6	39,000	6	39,000	0.83	750	3,704,432	1.17	0	0	0	0	0.00
	宇和島	10	43,500	10	43,500	0.92	959	4,079,345	1.29	0	0	0	0	0.00
	観音寺	2	10,000	2	10,000	0.21	170	1,301,031	0.41	0	0	0	0	0.00
	信金中金	0	0	0	0	0.00	0	0	0.00	0	0	0	0	0.00
	小計	163	1,285,370	163	1,285,370	27.25	8,494	47,452,028	15.01	4	9,779	4	9,779	11.28
信用組合	朝銀西	1	3,760	1	3,760	0.08	5	33,663	0.01	0	0	0	0	0.00
	宿毛商銀	0	0	0	0	0.00	0	0	0.00	0	0	0	0	0.00
	小計	1	3,760	1	3,760	0.08	5	33,663	0.01	0	0	0	0	0.00
県信連	0	0	0	0	0.00	0	0	0.00	0	0	0	0	0.00	
単一農協	0	0	0	0	0.00	20	59,947	0.02	0	0	0	0	0.00	
県信漁連	0	0	0	0	0.00	0	0	0.00	0	0	0	0	0.00	
農林中金	0	0	0	0	0.00	0	0	0.00	0	0	0	0	0.00	
商工中金	0	0	0	0	0.00	12	143,163	0.05	0	0	0	0	0.00	
損保・生保	0	0	0	0	0.00	0	0	0.00	0	0	0	0	0.00	
労働金庫	0	0	0	0	0.00	0	0	0.00	0	0	0	0	0.00	
その他	0	0	0	0	0.00	0	0	0.00	0	0	0	0	0.00	
小計	0	0	0	0	0.00	32	203,111	0.06	0	0	0	0	0.00	
合計	411	4,717,770	411	4,717,770	100.00	30,760	316,208,935	100.00	18	86,718	18	86,718	100.00	

月報データ(業種)

令和8年4月分

業種別

(単位：千円)

	保証承諾					保証債務残高			代位弁済				
	当月中		当月末		構成比	当月末		構成比	当月中		当月末		構成比
	件数	金額	件数	金額		件数	金額		件数	金額	件数	金額	
製造業	55	694,700	55	694,700	14.73	4,456	57,895,988	18.31	4	8,417	4	8,417	9.71
食料品工業	8	242,500	8	242,500	5.14	656	10,035,981	3.17	0	0	0	0	0.00
繊維品工業	3	45,000	3	45,000	0.95	414	7,905,968	2.50	2	2,670	2	2,670	3.08
木材・木製品工業	0	0	0	0	0.00	109	1,823,807	0.58	0	0	0	0	0.00
家具・建具工業	1	18,500	1	18,500	0.29	103	876,325	0.28	0	0	0	0	0.00
紙工業	1	2,500	1	2,500	0.05	313	4,424,590	1.40	0	0	0	0	0.00
製版・製本業	0	0	0	0	0.00	4	11,097	0.00	0	0	0	0	0.00
化学工業	0	0	0	0	0.00	21	463,189	0.15	0	0	0	0	0.00
石油石炭製品工業	0	0	0	0	0.00	3	92,858	0.03	0	0	0	0	0.00
ゴム・プラスチック工業	0	0	0	0	0.00	72	995,102	0.31	0	0	0	0	0.00
ゴム製品製造業	0	0	0	0	0.00	11	358,085	0.11	0	0	0	0	0.00
皮革工業	0	0	0	0	0.00	1	2,027	0.00	0	0	0	0	0.00
窯業	4	31,000	4	31,000	0.66	113	1,801,416	0.57	0	0	0	0	0.00
機械工業	6	105,000	6	105,000	2.23	558	8,353,627	2.64	0	0	0	0	0.00
電気機器工業	1	3,000	1	3,000	0.06	136	2,161,569	0.68	0	0	0	0	0.00
車輛工業	1	10,000	1	10,000	0.21	24	336,245	0.11	0	0	0	0	0.00
船舶工業	0	0	0	0	0.00	54	1,117,967	0.35	0	0	0	0	0.00
金属工業	9	30,200	9	30,200	0.64	708	9,012,988	2.85	1	2,364	1	2,364	2.73
ソフトウェア業	3	28,000	3	28,000	0.59	147	1,597,349	0.51	0	0	0	0	0.00
情報処理サービス業	0	0	0	0	0.00	1	3,740	0.00	0	0	0	0	0.00
農林漁業	0	0	0	0	0.00	18	154,557	0.05	0	0	0	0	0.00
その他の工業	18	179,000	18	179,000	3.79	990	6,367,500	2.01	1	3,383	1	3,383	3.90
鉱業	0	0	0	0	0.00	0	0	0.00	0	0	0	0	0.00
土石採取業	0	0	0	0	0.00	31	458,204	0.14	0	0	0	0	0.00
木材伐出業	2	22,000	2	22,000	0.47	42	234,716	0.07	0	0	0	0	0.00
建設業	122	1,080,300	122	1,080,300	22.90	8,008	75,983,053	24.03	3	3,462	3	3,462	3.99
卸売業	28	658,700	28	658,700	13.96	2,774	39,038,890	12.35	0	0	0	0	0.00
小売業	58	756,450	58	756,450	16.03	4,062	36,734,417	11.62	1	1,213	1	1,213	1.40
飲食店	41	181,000	41	181,000	3.84	2,427	12,667,104	4.01	5	42,082	5	42,082	48.53
不動産業	9	139,900	9	139,900	2.97	1,092	12,724,708	4.02	0	0	0	0	0.00
運送業	14	433,600	14	433,600	9.19	1,236	21,959,945	6.94	0	0	0	0	0.00
貨物運送取扱業	0	0	0	0	0.00	0	0	0.00	0	0	0	0	0.00
倉庫業	0	0	0	0	0.00	11	322,712	0.10	0	0	0	0	0.00
物品預り・駐車場業	0	0	0	0	0.00	24	307,069	0.10	0	0	0	0	0.00
電気・ガス・熱供給・水道業	0	0	0	0	0.00	39	337,590	0.11	0	0	0	0	0.00
印刷業	2	6,250	2	6,250	0.13	191	2,253,560	0.71	1	4,041	1	4,041	4.66
出版業	0	0	0	0	0.00	14	123,196	0.04	0	0	0	0	0.00
サービス業	77	737,870	77	737,870	15.64	6,192	54,388,434	17.20	4	27,503	4	27,503	31.72
物品賃貸業	2	5,600	2	5,600	0.12	153	1,953,811	0.62	0	0	0	0	0.00
宿泊業	1	30,000	1	30,000	0.64	252	3,721,138	1.18	0	0	0	0	0.00
洗濯・理美容・浴場業	14	113,200	14	113,200	2.40	1,040	5,420,998	1.71	1	1,450	1	1,450	1.67
その他の生活関連サービス業	1	2,000	1	2,000	0.04	146	1,193,179	0.38	0	0	0	0	0.00
旅行業	0	0	0	0	0.00	27	197,933	0.06	0	0	0	0	0.00
映画・娯楽業	4	64,500	4	64,500	1.37	242	3,762,298	1.19	0	0	0	0	0.00
広告業	0	0	0	0	0.00	136	1,274,315	0.40	0	0	0	0	0.00
放送業	0	0	0	0	0.00	2	13,336	0.00	0	0	0	0	0.00
情報通信サービス業	0	0	0	0	0.00	43	211,069	0.07	0	0	0	0	0.00
運輸サービス業	0	0	0	0	0.00	68	794,923	0.25	0	0	0	0	0.00
職業紹介・労働者派遣業	0	0	0	0	0.00	24	184,555	0.06	0	0	0	0	0.00
その他の事業サービス業	8	39,500	8	39,500	0.84	478	3,554,332	1.12	0	0	0	0	0.00
専門サービス業	7	48,570	7	48,570	1.03	535	2,382,660	0.75	0	0	0	0	0.00
技術サービス業	4	24,000	4	24,000	0.51	502	3,317,891	1.05	0	0	0	0	0.00
医療・福祉業	26	272,600	26	272,600	5.78	1,987	21,793,910	6.89	3	26,053	3	26,053	30.04
廃棄物処理業	4	22,900	4	22,900	0.49	303	3,166,010	1.00	0	0	0	0	0.00
教育・学習支援事業	5	112,000	5	112,000	2.37	197	1,218,435	0.39	0	0	0	0	0.00
その他のサービス業	1	3,000	1	3,000	0.06	57	227,642	0.07	0	0	0	0	0.00
保険媒介代理業	2	4,000	2	4,000	0.08	116	464,538	0.15	0	0	0	0	0.00
クレジットカード業、割賦金融業	0	0	0	0	0.00	0	0	0.00	0	0	0	0	0.00
金融商品取引業	0	0	0	0	0.00	0	0	0.00	0	0	0	0	0.00
商品先物取引業、商品投資顧問業	0	0	0	0	0.00	0	0	0.00	0	0	0	0	0.00
補助的金融業、金融附帯業、金融代理業	0	0	0	0	0.00	0	0	0.00	0	0	0	0	0.00
郵便業	0	0	0	0	0.00	0	0	0.00	0	0	0	0	0.00
通信業	0	0	0	0	0.00	0	0	0.00	0	0	0	0	0.00
インターネット付随サービス業	1	3,000	1	3,000	0.06	45	314,812	0.10	0	0	0	0	0.00
合計	411	4,717,770	411	4,717,770	100.00	30,760	316,208,935	100.00	18	86,718	18	86,718	100.00

月報データ（金額・期間・用途）

令和8年4月分

金額別保証状況

（単位：千円）

	保証承諾					保証債務残高		
	当月中		当月末			当月末		
	件数	金額	件数	金額	構成比	件数	金額	構成比
1,000以下	15	13,500	15	13,500	0.29	1,379	640,040	0.20
1,000超 2,000以下	49	86,620	49	86,620	1.84	2,494	2,451,760	0.78
2,000超 3,000以下	59	172,000	59	172,000	3.65	2,905	4,752,222	1.50
3,000超 5,000以下	107	505,860	107	505,860	10.72	6,681	18,326,956	5.80
5,000超 10,000以下	97	886,190	97	886,190	18.78	7,625	36,238,059	11.46
10,000超 15,000以下	16	222,100	16	222,100	4.71	1,537	14,616,460	4.62
15,000超 20,000以下	20	386,500	20	386,500	8.19	2,053	25,795,831	8.16
20,000超 30,000以下	19	545,000	19	545,000	11.55	2,238	42,722,330	13.51
30,000超 50,000以下	14	658,000	14	658,000	13.95	2,182	64,653,337	20.45
50,000超 60,000以下	4	239,000	4	239,000	5.07	461	19,777,156	6.25
60,000超 70,000以下	3	202,000	3	202,000	4.28	193	10,483,169	3.32
70,000超 80,000以下	3	235,000	3	235,000	4.98	314	20,851,303	6.59
80,000超 100,000以下	3	300,000	3	300,000	6.36	651	49,592,281	15.68
100,000超 120,000以下	0	0	0	0	0.00	15	1,397,839	0.44
120,000超 150,000以下	2	266,000	2	266,000	5.64	11	1,275,946	0.40
150,000超 200,000以下	0	0	0	0	0.00	21	2,634,246	0.83
200,000超	0	0	0	0	0.00	0	0	0.00
合計	411	4,717,770	411	4,717,770	100.00	30,760	316,208,935	100.00

期間別保証状況

（単位：千円）

	保証承諾					保証債務残高		
	当月中		当月末			当月末		
	件数	金額	件数	金額	構成比	件数	金額	構成比
3ヵ月以下	0	0	0	0	0.00	7	40,300	0.01
3ヵ月超 6ヵ月以下	3	38,760	3	38,760	0.82	23	493,404	0.16
6ヵ月超 1ヵ年以下	6	155,800	6	155,800	3.30	151	3,070,517	0.97
1ヵ年超 2ヵ年以下	5	62,000	5	62,000	1.31	136	1,096,505	0.35
2ヵ年超 3ヵ年以下	28	427,500	28	427,500	9.06	1,532	28,537,510	9.02
3ヵ年超 4ヵ年以下	4	19,000	4	19,000	0.40	221	729,152	0.23
4ヵ年超 5ヵ年以下	168	877,420	168	877,420	18.60	9,185	33,683,870	10.65
5ヵ年超 7ヵ年以下	129	1,188,190	129	1,188,190	25.19	9,320	46,581,637	14.73
7ヵ年超 10ヵ年以下	62	1,670,600	62	1,670,600	35.41	9,803	193,280,226	61.12
10ヵ年超	6	278,500	6	278,500	5.90	382	8,695,814	2.75
合計	411	4,717,770	411	4,717,770	100.00	30,760	316,208,935	100.00

用途別保証状況

（単位：千円）

	保証承諾					保証債務残高		
	当月中		当月末			当月末		
	件数	金額	件数	金額	構成比	件数	金額	構成比
運転	354	4,361,260	354	4,361,260	92.44	26,810	294,022,315	92.98
設備	38	240,310	38	240,310	5.09	2,416	13,019,203	4.12
運転・設備	19	116,200	19	116,200	2.46	1,534	9,167,416	2.90
合計	411	4,717,770	411	4,717,770	100.00	30,760	316,208,935	100.00

月報データ（市町村）

令和8年4月分

市町村制度保証状況

（単位：千円）

振興資金		保証承諾				保証債務残高	
		当月中		当月末		当月末	
		件数	金額	件数	金額	件数	金額
市	四国中央	5	18,000	5	18,000	410	835,252
	新居浜	20	104,800	20	104,800	484	1,005,335
	西条	17	60,500	17	60,500	596	1,370,109
	今治	22	71,000	22	71,000	791	1,598,087
	松山	110	625,700	110	625,700	2,384	4,965,883
	東温	2	4,500	2	4,500	133	219,781
	伊予	1	5,000	1	5,000	40	84,558
	大洲	3	8,250	3	8,250	204	452,937
	八幡浜	4	14,400	4	14,400	135	337,923
	西予	3	11,000	3	11,000	228	394,692
	宇和島	5	21,000	5	21,000	580	1,101,976
	小計	192	944,150	192	944,150	5,985	12,366,531
町	砥部	2	8,000	2	8,000	40	62,949
	上島	0	0	0	0	13	24,929
	久万高原	1	5,000	1	5,000	52	123,085
	松前	3	8,000	3	8,000	97	293,387
	内子	5	15,000	5	15,000	78	185,470
	伊方	0	0	0	0	3	4,939
	鬼北	0	0	0	0	60	137,705
	松野	1	5,000	1	5,000	17	56,621
	愛南	4	12,000	4	12,000	73	85,805
	小計	16	53,000	16	53,000	433	974,889
合計	208	997,150	208	997,150	6,418	13,341,419	

季節資金		保証承諾				保証債務残高	
		当月中		当月末		当月末	
		件数	金額	件数	金額	件数	金額
松山	0	0	0	0	0	0	
新居浜	0	0	0	0	0	0	
合計	0	0	0	0	0	0	

設備近代化		保証承諾				保証債務残高	
		当月中		当月末		当月末	
		件数	金額	件数	金額	件数	金額
松山	19	101,760	19	101,760	676	1,559,102	
今治	2	14,600	2	14,600	111	342,808	
宇和島	1	7,000	1	7,000	45	181,989	
合計	22	123,360	22	123,360	832	2,083,899	

振興資金（緊急）		保証承諾				保証債務残高	
		当月中		当月末		当月末	
		件数	金額	件数	金額	件数	金額
四国中央	0	0	0	0	73	329,532	
新居浜	2	17,000	2	17,000	87	504,712	
今治	0	0	0	0	57	319,482	
松山	0	0	0	0	10	31,753	
八幡浜	1	10,000	1	10,000	120	252,674	
西予	0	0	0	0	29	132,319	
合計	3	27,000	3	27,000	376	1,570,472	

振興資金（経営安定化）		保証承諾				保証債務残高	
		当月中		当月末		当月末	
		件数	金額	件数	金額	件数	金額
松山	4	40,000	4	40,000	3,414	8,952,011	
今治	2	5,500	2	5,500	63	278,101	
四国中央	0	0	0	0	155	225,248	
西条	0	0	0	0	518	1,074,435	
合計	6	45,500	6	45,500	4,150	10,529,794	

月報データ（ランキング）

令和8年4月分

（単位：件、千円）

保証承諾
（当月中）

BEST
10

前月 順位	当月 順位	金融機関名		件数	金額
107	1	愛媛銀行	本店営業部	5	236,500
7	2	伊予銀行	新居浜支店	13	191,000
6	3	伊予銀行	松山北支店	10	175,000
12	4	伊予銀行	角野支店	4	148,500
11	5	愛媛信用金庫	横河原支店	1	126,000
110	6	伊予銀行	余戸支店	14	113,000
153	7	愛媛信用金庫	川之江支店	3	111,500
152	8	愛媛信用金庫	雄郡支店	12	106,900
54	9	香川銀行	川之江支店	1	100,000
67	9	四国銀行	宇和島支店	2	100,000

保証承諾
（当月末）

BEST
10

前月 順位	当月 順位	金融機関名		件数	金額
1	1	愛媛銀行	本店営業部	5	236,500
2	2	伊予銀行	新居浜支店	13	191,000
18	3	伊予銀行	松山北支店	10	175,000
68	4	伊予銀行	角野支店	4	148,500
51	5	愛媛信用金庫	横河原支店	1	126,000
91	6	伊予銀行	余戸支店	14	113,000
111	7	愛媛信用金庫	川之江支店	3	111,500
60	8	愛媛信用金庫	雄郡支店	12	106,900
16	9	香川銀行	川之江支店	1	100,000
147	9	四国銀行	宇和島支店	2	100,000

保証債務残高

BEST
10

前月 順位	当月 順位	金融機関名		件数	金額
1	1	愛媛銀行	本店営業部	507	10,112,889
2	2	伊予銀行	新居浜支店	489	8,974,354
3	3	伊予銀行	今治支店	382	7,259,231
4	4	香川銀行	松山支店	337	6,309,803
5	5	伊予銀行	本店営業部	343	6,259,927
6	6	伊予銀行	松山北支店	348	5,218,111
7	7	伊予銀行	西条支店	404	4,739,606
8	8	香川銀行	新居浜支店	278	4,602,543
9	9	阿波銀行	松山支店	164	4,400,623
10	10	伊予銀行	八幡浜支店	243	4,027,719

月報データ（店舗）

令和8年4月分

金融機関店舗別保証状況

（単位：千円）

店舗名	保証承諾						保証債務残高			代位弁済		
	当月中		対前年比 同月比%	当月末		対前年比 同月比%	当月末		対前年比 同月比%	当月末		代弁率%
	件数	金額		件数	金額		件数	金額		件数	金額	
みずほ 松山	0	0	-----	0	0	-----	1	36,656	87.99	0	0	0.00
みずほ 今治	0	0	-----	0	0	-----	1	3,600	60.00	0	0	0.00
計	0	0	-----	0	0	-----	2	40,256	84.46	0	0	0.00
三井住友 松山	0	0	-----	0	0	-----	3	70,748	78.40	0	0	0.00
三井住友 新居浜	0	0	-----	0	0	-----	3	61,097	75.49	0	0	0.00
計	0	0	-----	0	0	-----	6	131,845	77.02	0	0	0.00
三菱UFJ 福山	0	0	-----	0	0	-----	1	10,000	62.50	0	0	0.00
三菱UFJ 高松	0	0	-----	0	0	-----	1	2,696	25.58	0	0	0.00
計	0	0	-----	0	0	-----	2	12,696	47.84	0	0	0.00
伊予 本店	3	42,000	76.36	3	42,000	76.36	343	6,259,927	92.40	0	0	0.00
伊予 本町	6	96,600	1,932.00	6	96,600	1,932.00	257	3,474,164	102.05	0	0	0.00
伊予 松山駅前	1	2,300	23.42	1	2,300	23.42	235	1,835,838	85.59	0	0	0.00
伊予 湊町	2	6,500	43.33	2	6,500	43.33	157	1,841,397	85.00	0	0	0.00
伊予 立花	2	20,000	200.00	2	20,000	200.00	65	508,972	97.84	0	0	0.00
伊予 新立	0	0	-----	0	0	-----	49	481,569	100.91	0	0	0.00
伊予 大街道	8	64,200	279.13	8	64,200	279.13	434	3,134,528	90.46	0	0	0.00
伊予 一万	0	0	-----	0	0	-----	101	1,452,274	83.34	0	0	0.00
伊予 道後	2	9,800	490.00	2	9,800	490.00	236	3,037,616	92.40	0	0	0.00
伊予 三津浜	2	23,000	242.11	2	23,000	242.11	290	3,235,992	90.88	0	0	0.00
伊予 堀江	0	0	-----	0	0	-----	81	1,034,332	91.75	0	0	0.00
伊予 森松	2	40,000	285.71	2	40,000	285.71	173	1,593,487	105.70	0	0	0.00
伊予 北条	1	8,690	4.85	1	8,690	4.85	226	2,604,462	94.81	0	0	0.00
伊予 中島	1	4,900	-----	1	4,900	-----	24	313,278	101.79	0	0	0.00
伊予 横河原	4	95,000	-----	4	95,000	-----	95	1,311,990	101.50	0	0	0.00
伊予 郡中	3	13,500	168.75	3	13,500	168.75	156	2,951,396	98.06	0	0	0.00
伊予 砥部	1	18,500	231.25	1	18,500	231.25	80	824,080	93.89	0	0	0.00
伊予 松前	0	0	-----	0	0	-----	205	3,172,246	93.44	0	0	0.00
伊予 中山	0	0	-----	0	0	-----	10	126,809	94.24	0	0	0.00
伊予 久万	1	5,000	42.37	1	5,000	42.37	52	616,437	95.35	0	0	0.00
伊予 松山北	10	175,000	143.44	10	175,000	143.44	348	5,218,111	96.06	0	0	0.00
伊予 空港通	7	76,000	1,013.33	7	76,000	1,013.33	216	2,167,541	89.51	0	0	0.00
伊予 小野	0	0	0.00	0	0	0.00	39	445,249	101.61	0	0	0.00
伊予 上灘	0	0	-----	0	0	-----	17	196,689	84.49	0	0	0.00
伊予 和気	1	3,000	23.08	1	3,000	23.08	57	556,009	93.79	0	0	0.00
伊予 中央市場	0	0	-----	0	0	-----	26	474,341	96.66	0	0	0.00
伊予 東野	0	0	0.00	0	0	0.00	68	681,867	90.12	0	0	0.00
伊予 福音寺	2	10,500	105.00	2	10,500	105.00	138	1,959,444	98.18	0	0	0.00
伊予 余戸	14	113,000	265.26	14	113,000	265.26	184	2,109,237	90.91	0	0	0.00
伊予 石井	1	20,000	-----	1	20,000	-----	92	1,082,880	89.71	0	0	0.00
伊予 榑	1	5,000	83.33	1	5,000	83.33	82	706,679	98.41	2	33,971	4.74
伊予 久米	1	3,500	58.33	1	3,500	58.33	134	1,582,377	89.43	0	0	0.00
伊予 味生	2	10,000	-----	2	10,000	-----	34	420,865	91.30	0	0	0.00
伊予 高岡	0	0	-----	0	0	-----	1	4,917	-----	0	0	0.00
伊予 牛淵	0	0	-----	0	0	-----	47	459,914	88.37	0	0	0.00
伊予 古川	6	67,500	-----	6	67,500	-----	157	1,174,354	101.84	0	0	0.00
伊予 原町	1	12,000	-----	1	12,000	-----	42	327,879	93.81	0	0	0.00
伊予 三津東	0	0	-----	0	0	-----	6	33,383	74.15	0	0	0.00
伊予 桑原	0	0	-----	0	0	-----	27	371,443	86.80	0	0	0.00
伊予 水産市場	0	0	-----	0	0	-----	11	175,987	78.46	0	0	0.00
伊予 小栗	0	0	-----	0	0	-----	74	883,452	103.68	0	0	0.00
伊予 川内	1	45,000	-----	1	45,000	-----	63	1,102,722	94.68	0	0	0.00
伊予 緑台	0	0	-----	0	0	-----	1	4,360	75.17	0	0	0.00
伊予 今治	1	10,000	-----	1	10,000	-----	382	7,259,231	96.13	0	0	0.00
伊予 中浜	0	0	-----	0	0	-----	136	2,789,779	86.14	0	0	0.00

月報データ（店舗）
令和8年4月分

金融機関店舗別保証状況

（単位：千円）

店舗名	保証承諾						保証債務残高			代位弁済		
	当月中		対前年比 同月比%	当月末		対前年比 同月比%	当月末		対前年比 同月比%	当月末		代弁率%
	件数	金額		件数	金額		件数	金額		件数	金額	
伊予 日吉	1	30,000	-----	1	30,000	-----	166	3,067,758	93.69	0	0	0.00
伊予 波止浜	2	13,000	7.51	2	13,000	7.51	86	1,053,467	99.85	0	0	0.00
伊予 桜井	0	0	-----	0	0	-----	74	767,969	86.16	0	0	0.00
伊予 菊間	0	0	-----	0	0	-----	37	359,100	84.62	0	0	0.00
伊予 大島	3	12,100	-----	3	12,100	-----	82	973,989	84.39	0	0	0.00
伊予 伯方	1	10,000	100.00	1	10,000	100.00	39	370,133	81.79	0	0	0.00
伊予 宮浦	0	0	0.00	0	0	0.00	54	804,622	101.29	0	0	0.00
伊予 今治南	1	1,000	10.00	1	1,000	10.00	56	812,293	96.86	0	0	0.00
伊予 亀岡	0	0	-----	0	0	-----	6	35,478	88.39	0	0	0.00
伊予 近見	0	0	-----	0	0	-----	4	14,269	546.08	0	0	0.00
伊予 富田	1	5,000	166.67	1	5,000	166.67	47	516,603	72.10	0	0	0.00
伊予 日高	0	0	-----	0	0	-----	12	93,857	89.47	0	0	0.00
伊予 鳥生	2	31,000	-----	2	31,000	-----	82	1,508,780	98.93	0	0	0.00
伊予 新居浜	13	191,000	38.31	13	191,000	38.31	489	8,974,354	96.48	1	4,041	0.04
伊予 角野	4	148,500	2,475.00	4	148,500	2,475.00	169	2,851,938	93.91	0	0	0.00
伊予 新居浜東	3	21,500	430.00	3	21,500	430.00	90	1,431,142	96.00	0	0	0.00
伊予 三島	1	30,000	600.00	1	30,000	600.00	156	1,122,900	76.74	0	0	0.00
伊予 川之江	3	13,000	52.00	3	13,000	52.00	151	1,754,984	89.60	0	0	0.00
伊予 西条	6	26,000	100.00	6	26,000	100.00	404	4,739,606	90.53	0	0	0.00
伊予 三芳	2	13,000	-----	2	13,000	-----	60	780,096	99.70	0	0	0.00
伊予 壬生川	2	8,000	400.00	2	8,000	400.00	155	1,701,915	101.28	0	0	0.00
伊予 丹原	0	0	-----	0	0	-----	48	622,222	119.48	0	0	0.00
伊予 小松	1	5,000	-----	1	5,000	-----	67	1,203,319	91.45	0	0	0.00
伊予 登道	0	0	-----	0	0	-----	1	4,916	-----	0	0	0.00
伊予 土居	0	0	-----	0	0	-----	124	579,967	82.37	0	0	0.00
伊予 中萩	0	0	-----	0	0	-----	68	1,270,160	88.50	0	0	0.00
伊予 船木	0	0	-----	0	0	-----	3	61,921	95.88	0	0	0.00
伊予 新居浜市	0	0	-----	0	0	-----	0	0	0.00	0	0	0.00
伊予 高津	0	0	-----	0	0	-----	7	17,767	74.57	0	0	0.00
伊予 八幡浜	2	15,000	-----	2	15,000	-----	243	4,027,719	93.52	0	0	0.00
伊予 矢野町	0	0	-----	0	0	-----	2	71	5.64	0	0	0.00
伊予 大洲本町	1	1,250	25.00	1	1,250	25.00	54	513,077	107.68	0	0	0.00
伊予 大洲	1	1,800	2.77	1	1,800	2.77	190	2,275,852	91.99	0	0	0.00
伊予 長浜	1	5,000	6.67	1	5,000	6.67	51	1,051,455	91.65	0	0	0.00
伊予 五十崎	2	35,000	350.00	2	35,000	350.00	60	894,708	88.02	0	0	0.00
伊予 内子	2	18,000	225.00	2	18,000	225.00	141	1,241,344	93.07	0	0	0.00
伊予 川之石	0	0	-----	0	0	-----	28	193,730	91.55	0	0	0.00
伊予 伊方	0	0	-----	0	0	-----	10	75,744	69.20	0	0	0.00
伊予 三崎	0	0	-----	0	0	-----	17	147,199	84.36	0	0	0.00
伊予 三瓶	0	0	-----	0	0	-----	27	673,927	115.97	0	0	0.00
伊予 宇和島	4	89,000	-----	4	89,000	-----	284	3,488,785	87.32	0	0	0.00
伊予 追手	0	0	-----	0	0	-----	0	0	0.00	0	0	0.00
伊予 城南	0	0	-----	0	0	-----	2	10,510	658.11	0	0	0.00
伊予 卯之町	1	39,000	1,950.00	1	39,000	1,950.00	97	949,328	91.89	0	0	0.00
伊予 野村	1	3,000	-----	1	3,000	-----	85	668,545	90.99	0	0	0.00
伊予 高山	0	0	0.00	0	0	0.00	14	192,654	73.74	0	0	0.00
伊予 吉田	1	5,000	33.33	1	5,000	33.33	40	472,658	85.32	0	0	0.00
伊予 近永	0	0	-----	0	0	-----	87	684,747	96.31	0	0	0.00
伊予 松丸	1	5,000	-----	1	5,000	-----	33	180,792	96.08	0	0	0.00
伊予 岩松	0	0	0.00	0	0	0.00	41	208,821	84.22	0	0	0.00
伊予 愛南	1	3,000	75.00	1	3,000	75.00	97	1,508,882	95.30	0	0	0.00
伊予 高松	0	0	-----	0	0	-----	2	102,332	84.63	0	0	0.00
伊予 岡山南	0	0	-----	0	0	-----	2	78,381	88.33	0	0	0.00
伊予 徳山	0	0	-----	0	0	-----	1	14,503	83.49	0	0	0.00
伊予 新宿	0	0	-----	0	0	-----	1	25,500	85.00	0	0	0.00
伊予 大西	0	0	-----	0	0	-----	33	432,648	85.59	0	0	0.00
計	151	1,778,640	114.93	151	1,778,640	114.93	10,030	129,608,937	93.14	3	38,012	0.03

月報データ（店舗）

令和8年4月分

金融機関店舗別保証状況

（単位：千円）

店舗名	保証承諾						保証債務残高			代位弁済		
	当月中		対前年比 同月比%	当月末		対前年比 同月比%	当月末		対前年比 同月比%	当月末		代弁率%
	件数	金額		件数	金額		件数	金額		件数	金額	
四国 松山	1	15,000	-----	1	15,000	-----	137	2,172,141	84.07	0	0	0.00
四国 松山南	0	0	0.00	0	0	0.00	16	243,073	81.05	0	0	0.00
四国 今治	0	0	-----	0	0	-----	12	101,576	79.61	0	0	0.00
四国 宇和島	2	100,000	-----	2	100,000	-----	56	782,718	95.63	0	0	0.00
四国 八幡浜	1	3,000	60.00	1	3,000	60.00	45	492,883	101.68	0	0	0.00
四国 四国中央	0	0	-----	0	0	-----	39	294,834	68.83	0	0	0.00
四国 高松	0	0	-----	0	0	-----	2	38,672	96.68	0	0	0.00
四国 本店	0	0	-----	0	0	-----	1	1,182	54.27	0	0	0.00
四国 宿毛	0	0	-----	0	0	-----	2	5,375	80.57	0	0	0.00
四国 御荘	0	0	-----	0	0	-----	6	75,274	82.29	0	0	0.00
計	4	118,000	870.85	4	118,000	870.85	316	4,207,729	86.17	0	0	0.00
百十四 松山	0	0	0.00	0	0	0.00	162	3,497,360	91.83	0	0	0.00
百十四 今治	0	0	-----	0	0	-----	89	1,625,107	92.02	0	0	0.00
百十四 新居浜	2	60,000	63.16	2	60,000	63.16	140	2,767,062	99.73	0	0	0.00
百十四 西条	0	0	-----	0	0	-----	121	1,597,051	93.72	0	0	0.00
百十四 三島	0	0	0.00	0	0	0.00	75	886,876	79.64	0	0	0.00
百十四 鳴門	0	0	-----	0	0	-----	1	8,770	74.55	0	0	0.00
百十四 城西	0	0	-----	0	0	-----	1	25,000	76.92	0	0	0.00
計	2	60,000	29.93	2	60,000	29.93	589	10,407,227	92.83	0	0	0.00
阿波 松山	1	70,000	127.27	1	70,000	127.27	164	4,400,623	92.62	0	0	0.00
阿波 鳴門	0	0	-----	0	0	-----	2	50,000	96.32	0	0	0.00
阿波 藍住	0	0	-----	0	0	-----	1	14,750	83.10	0	0	0.00
計	1	70,000	127.27	1	70,000	127.27	167	4,465,373	92.62	0	0	0.00
広島 松山	0	0	-----	0	0	-----	89	1,940,400	92.01	0	0	0.00
広島 今治	0	0	-----	0	0	-----	37	827,607	89.40	0	0	0.00
広島 新居浜	0	0	-----	0	0	-----	41	1,133,803	92.38	1	3,383	0.29
広島 伊予西条	0	0	0.00	0	0	0.00	37	679,297	94.66	0	0	0.00
広島 川之江	0	0	-----	0	0	-----	20	95,471	64.36	0	0	0.00
広島 三島	0	0	-----	0	0	-----	25	368,167	82.18	0	0	0.00
広島 児島	0	0	-----	0	0	-----	1	15,000	71.43	0	0	0.00
広島 B C C	1	6,000	75.00	1	6,000	75.00	124	719,622	91.54	0	0	0.00
広島 皆実町	0	0	-----	0	0	-----	2	85,500	100.00	0	0	0.00
広島 因島	0	0	-----	0	0	-----	2	76,000	95.28	0	0	0.00
広島 瀬戸田	0	0	-----	0	0	-----	1	14,750	83.10	0	0	0.00
広島 木江	0	0	-----	0	0	-----	1	18,933	81.55	0	0	0.00
計	1	6,000	15.79	1	6,000	15.79	380	5,974,550	90.67	1	3,383	0.05
中国 川之江	1	10,000	-----	1	10,000	-----	99	2,154,937	94.98	0	0	0.00
中国 三原	0	0	-----	0	0	-----	0	0	0.00	0	0	0.00
中国 琴平	1	10,000	-----	1	10,000	-----	3	40,248	137.60	0	0	0.00
計	2	20,000	-----	2	20,000	-----	102	2,195,185	94.69	0	0	0.00
山口 松山	1	20,000	-----	1	20,000	-----	28	679,281	80.24	0	0	0.00
山口 今治	0	0	0.00	0	0	0.00	1	1,580	-----	0	0	0.00
山口 尾道	0	0	-----	0	0	-----	2	94,664	144.93	0	0	0.00
計	1	20,000	1,000.00	1	20,000	1,000.00	31	775,525	85.04	0	0	0.00
愛媛 本店	5	236,500	-----	5	236,500	-----	507	10,112,889	82.35	0	0	0.00
愛媛 末広町	0	0	0.00	0	0	0.00	231	2,000,036	105.52	2	3,610	0.18
愛媛 大街道	0	0	0.00	0	0	0.00	167	1,315,475	95.56	0	0	0.00
愛媛 道後	0	0	0.00	0	0	0.00	214	2,296,197	88.33	0	0	0.00
愛媛 本町	1	10,000	125.00	1	10,000	125.00	229	2,036,940	99.77	0	0	0.00
愛媛 三津浜	2	37,000	246.67	2	37,000	246.67	181	1,593,399	102.47	0	0	0.00

月報データ（店舗）
令和8年4月分

金融機関店舗別保証状況

（単位：千円）

店舗名	保証承諾						保証債務残高			代位弁済		
	当月中		対前年比 同月比%	当月末		対前年比 同月比%	当月末		対前年比 同月比%	当月末		代弁率%
	件数	金額		件数	金額		件数	金額		件数	金額	
愛媛 郡中	0	0	0.00	0	0	0.00	149	1,556,854	100.42	0	0	0.00
愛媛 久万	0	0	-----	0	0	-----	38	328,401	104.41	0	0	0.00
愛媛 北条	0	0	0.00	0	0	0.00	160	1,048,972	94.88	0	0	0.00
愛媛 立花	4	8,800	110.00	4	8,800	110.00	161	1,223,430	107.17	0	0	0.00
愛媛 久米	4	68,500	153.93	4	68,500	153.93	218	2,201,230	96.37	3	26,053	1.13
愛媛 余戸	2	8,000	59.26	2	8,000	59.26	215	2,643,049	98.13	0	0	0.00
愛媛 鶴川	1	7,000	87.50	1	7,000	87.50	210	2,035,197	101.53	1	549	0.03
愛媛 中央通	2	9,500	-----	2	9,500	-----	138	1,444,792	97.59	0	0	0.00
愛媛 中央市場	0	0	-----	0	0	-----	14	124,699	99.11	0	0	0.00
愛媛 重信	2	26,000	143.65	2	26,000	143.65	187	1,363,636	103.98	0	0	0.00
愛媛 古川	3	42,000	190.91	3	42,000	190.91	234	1,931,029	100.11	0	0	0.00
愛媛 桑原	0	0	0.00	0	0	0.00	149	984,236	90.40	0	0	0.00
愛媛 森松	3	75,000	500.00	3	75,000	500.00	253	2,638,792	96.51	1	1,213	0.04
愛媛 川之江	1	15,000	-----	1	15,000	-----	133	1,284,408	92.51	0	0	0.00
愛媛 三島	1	5,000	25.38	1	5,000	25.38	121	1,227,356	105.49	0	0	0.00
愛媛 新居浜	2	20,000	40.00	2	20,000	40.00	213	3,009,378	87.43	0	0	0.00
愛媛 泉川	3	12,000	300.00	3	12,000	300.00	127	988,468	94.80	0	0	0.00
愛媛 西条	2	8,000	66.67	2	8,000	66.67	277	1,891,805	95.22	0	0	0.00
愛媛 氷見	0	0	0.00	0	0	0.00	61	219,888	86.08	0	0	0.00
愛媛 壬生川	0	0	0.00	0	0	0.00	91	551,410	89.45	0	0	0.00
愛媛 丹原	0	0	-----	0	0	-----	85	430,034	90.60	2	2,670	0.58
愛媛 今治	1	5,000	7.25	1	5,000	7.25	189	2,415,067	92.75	0	0	0.00
愛媛 旭町	3	27,000	-----	3	27,000	-----	184	1,654,840	91.98	0	0	0.00
愛媛 波止浜	1	4,000	-----	1	4,000	-----	109	1,090,990	77.19	0	0	0.00
愛媛 伯方	3	18,500	308.33	3	18,500	308.33	85	881,899	101.33	0	0	0.00
愛媛 弓削	0	0	-----	0	0	-----	39	162,232	88.41	0	0	0.00
愛媛 菊間	0	0	-----	0	0	-----	22	175,223	88.88	0	0	0.00
愛媛 吉海	0	0	-----	0	0	-----	39	311,286	89.72	0	0	0.00
愛媛 新居浜東	0	0	-----	0	0	-----	98	808,840	90.09	0	0	0.00
愛媛 中萩	0	0	-----	0	0	-----	52	508,567	89.21	0	0	0.00
愛媛 今治東	0	0	-----	0	0	-----	70	322,540	90.35	1	1,450	0.42
愛媛 日高	0	0	0.00	0	0	0.00	88	499,907	85.44	0	0	0.00
愛媛 飯岡	3	10,000	666.67	3	10,000	666.67	32	138,480	100.28	0	0	0.00
愛媛 長浜	0	0	0.00	0	0	0.00	33	303,358	87.21	0	0	0.00
愛媛 内子	3	9,000	450.00	3	9,000	450.00	94	1,285,600	103.71	0	0	0.00
愛媛 大洲	1	2,000	20.00	1	2,000	20.00	161	1,139,757	91.55	0	0	0.00
愛媛 八幡浜	2	9,000	56.25	2	9,000	56.25	135	1,666,528	92.34	0	0	0.00
愛媛 三瓶	0	0	0.00	0	0	0.00	50	322,729	94.68	0	0	0.00
愛媛 卯之町	0	0	-----	0	0	-----	84	540,499	85.96	0	0	0.00
愛媛 野村	1	5,000	100.00	1	5,000	100.00	62	383,058	79.54	0	0	0.00
愛媛 吉田	0	0	-----	0	0	-----	46	269,889	84.87	0	0	0.00
愛媛 宇和島	1	80,000	-----	1	80,000	-----	164	2,150,672	95.53	0	0	0.00
愛媛 近永	1	3,000	272.73	1	3,000	272.73	129	782,791	91.73	0	0	0.00
愛媛 しろかわ	0	0	-----	0	0	-----	2	5,928	72.33	0	0	0.00
愛媛 城辺	2	6,000	120.00	2	6,000	120.00	91	571,852	95.74	0	0	0.00
愛媛 宇和島南	1	10,000	-----	1	10,000	-----	27	234,564	76.47	0	0	0.00
愛媛 川之石	0	0	-----	0	0	-----	18	145,824	94.12	0	0	0.00
愛媛 岩松	0	0	0.00	0	0	0.00	36	201,368	91.04	0	0	0.00
愛媛 水産市場	0	0	-----	0	0	-----	21	215,006	77.28	0	0	0.00
愛媛 空港通	1	10,000	-----	1	10,000	-----	187	2,128,078	97.84	0	0	0.00
愛媛 石井	1	75,000	51.83	1	75,000	51.83	248	2,709,905	93.45	0	0	0.00
愛媛 中村	0	0	-----	0	0	-----	1	5,186	82.78	0	0	0.00
愛媛 姫原	0	0	-----	0	0	-----	15	44,930	80.32	0	0	0.00
愛媛 松前	0	0	0.00	0	0	0.00	142	1,244,204	99.30	0	0	0.00
愛媛 桜井	0	0	-----	0	0	-----	43	313,159	93.95	0	0	0.00
愛媛 坂出	0	0	-----	0	0	-----	1	2,503	63.67	0	0	0.00
愛媛 丸亀	0	0	-----	0	0	-----	3	144,364	89.64	0	0	0.00

月報データ（店舗）

令和8年4月分

金融機関店舗別保証状況

（単位：千円）

店舗名	保証承諾						保証債務残高			代位弁済		
	当月中		対前年比 同月比%	当月末		対前年比 同月比%	当月末		対前年比 同月比%	当月末		代弁率%
	件数	金額		件数	金額		件数	金額		件数	金額	
愛媛 川内	1	3,000	-----	1	3,000	-----	108	560,470	89.84	0	0	0.00
愛媛 土居	1	10,000	500.00	1	10,000	500.00	79	540,091	87.43	0	0	0.00
愛媛 味生	0	0	-----	0	0	-----	53	313,775	100.27	0	0	0.00
愛媛 松末	0	0	0.00	0	0	0.00	71	422,925	87.45	0	0	0.00
愛媛 東京	0	0	-----	0	0	-----	3	29,220	79.71	0	0	0.00
愛媛 雄郡	2	14,000	-----	2	14,000	-----	130	1,058,293	86.99	0	0	0.00
愛媛 見奈良	1	1,500	-----	1	1,500	-----	86	678,729	98.45	0	0	0.00
愛媛 湯築	0	0	-----	0	0	-----	22	141,786	86.03	0	0	0.00
愛媛 松山駅前	1	30,000	-----	1	30,000	-----	50	289,076	92.23	0	0	0.00
愛媛 三津浜東	0	0	-----	0	0	-----	21	78,517	75.07	0	0	0.00
愛媛 広島	0	0	-----	0	0	-----	0	0	0.00	0	0	0.00
愛媛 岡山	0	0	-----	0	0	-----	1	1,710	-----	0	0	0.00
愛媛 金生	2	68,000	103.03	2	68,000	103.03	84	553,080	85.57	0	0	0.00
愛媛 中之庄	0	0	-----	0	0	-----	48	385,806	89.87	0	0	0.00
愛媛 砥部	0	0	0.00	0	0	0.00	50	552,638	103.35	0	0	0.00
愛媛 来住	0	0	0.00	0	0	0.00	149	1,229,650	94.64	0	0	0.00
愛媛 角野	0	0	-----	0	0	-----	2	8,299	77.31	0	0	0.00
愛媛 ときわ	0	0	-----	0	0	-----	0	0	0.00	0	0	0.00
計	71	988,300	111.98	71	988,300	111.98	8,520	81,107,687	92.91	10	35,544	0.04
高知 八幡浜	0	0	-----	0	0	-----	25	343,199	103.69	0	0	0.00
高知 松山	1	15,000	75.00	1	15,000	75.00	38	487,171	95.61	0	0	0.00
高知 今治	0	0	-----	0	0	-----	44	382,300	96.44	0	0	0.00
高知 宇和島	0	0	-----	0	0	-----	56	495,103	77.73	0	0	0.00
高知 新居浜	4	90,000	-----	4	90,000	-----	59	651,935	110.98	0	0	0.00
高知 城辺	0	0	-----	0	0	-----	13	76,074	126.79	0	0	0.00
高知 宿毛	0	0	-----	0	0	-----	1	2,845	78.81	0	0	0.00
計	5	105,000	525.00	5	105,000	525.00	236	2,438,627	96.58	0	0	0.00
徳島大正 松山	1	25,000	-----	1	25,000	-----	89	1,227,052	89.48	0	0	0.00
徳島大正 今治	2	60,000	200.00	2	60,000	200.00	108	954,970	99.85	0	0	0.00
徳島大正 池田	0	0	-----	0	0	-----	2	32,900	96.48	0	0	0.00
計	3	85,000	283.33	3	85,000	283.33	199	2,214,922	93.78	0	0	0.00
香川 松山	0	0	0.00	0	0	0.00	337	6,309,803	96.76	0	0	0.00
香川 松山西	1	15,000	33.33	1	15,000	33.33	90	1,666,111	97.26	0	0	0.00
香川 今治	1	5,000	4.24	1	5,000	4.24	236	3,163,767	97.47	0	0	0.00
香川 宇和島	0	0	-----	0	0	-----	96	1,287,145	104.32	0	0	0.00
香川 岩松	0	0	0.00	0	0	0.00	16	226,739	97.68	0	0	0.00
香川 新居浜	1	6,000	2.52	1	6,000	2.52	278	4,602,543	95.73	0	0	0.00
香川 西条	1	1,700	2.13	1	1,700	2.13	161	2,067,871	101.26	0	0	0.00
香川 大洲	1	50,000	357.14	1	50,000	357.14	103	1,593,361	104.35	0	0	0.00
香川 八幡浜	0	0	-----	0	0	-----	29	235,498	96.19	0	0	0.00
香川 川之江	1	100,000	53.19	1	100,000	53.19	191	2,481,057	98.83	0	0	0.00
香川 三島	0	0	0.00	0	0	0.00	112	1,305,680	98.01	0	0	0.00
計	6	177,700	17.04	6	177,700	17.04	1,649	24,939,575	98.15	0	0	0.00
愛媛信用 本店	9	51,900	99.81	9	51,900	99.81	384	2,411,815	98.28	1	4,501	0.19
愛媛信用 城東	1	3,000	100.00	1	3,000	100.00	71	222,229	76.23	0	0	0.00
愛媛信用 松山本町	4	25,500	326.92	4	25,500	326.92	157	919,684	91.67	0	0	0.00
愛媛信用 立花	1	1,570	-----	1	1,570	-----	22	57,739	87.88	0	0	0.00
愛媛信用 道後	3	18,000	600.00	3	18,000	600.00	127	556,856	104.23	0	0	0.00
愛媛信用 東環東本	7	30,500	435.71	7	30,500	435.71	166	781,315	84.90	1	1,958	0.23
愛媛信用 久米	6	40,000	100.00	6	40,000	100.00	261	1,423,888	99.02	0	0	0.00
愛媛信用 砥部	2	5,600	48.70	2	5,600	48.70	134	581,818	96.29	0	0	0.00
愛媛信用 潮見	5	51,000	689.19	5	51,000	689.19	178	801,845	93.36	0	0	0.00
愛媛信用 余戸	2	75,000	652.17	2	75,000	652.17	152	848,031	87.90	0	0	0.00

月報データ（店舗）

令和8年4月分

金融機関店舗別保証状況

（単位：千円）

店舗名	保証承諾						保証債務残高			代位弁済		
	当月中		対前年比 同月比%	当月末		対前年比 同月比%	当月末		対前年比 同月比%	当月末		代弁率%
	件数	金額		件数	金額		件数	金額		件数	金額	
愛媛信用 中央通	0	0	0.00	0	0	0.00	0	0	0.00	0	0	0.00
愛媛信用 横河原	1	126,000	-----	1	126,000	-----	162	1,320,937	242.79	0	0	0.00
愛媛信用 石井	9	87,000	756.52	9	87,000	756.52	331	2,381,856	94.96	0	0	0.00
愛媛信用 平井	6	34,500	2,029.41	6	34,500	2,029.41	129	641,644	108.10	0	0	0.00
愛媛信用 斎院	3	27,000	415.38	3	27,000	415.38	184	904,557	90.15	0	0	0.00
愛媛信用 今治	6	10,000	86.96	6	10,000	86.96	275	2,361,087	102.16	2	3,319	0.14
愛媛信用 常盤町	3	85,000	2,833.33	3	85,000	2,833.33	112	582,143	90.82	0	0	0.00
愛媛信用 鳥生	3	11,000	-----	3	11,000	-----	73	759,426	85.06	0	0	0.00
愛媛信用 波止浜	3	15,500	18.00	3	15,500	18.00	102	1,534,274	99.81	0	0	0.00
愛媛信用 今治南	4	22,000	733.33	4	22,000	733.33	162	777,050	98.83	0	0	0.00
愛媛信用 宮西	1	1,500	50.00	1	1,500	50.00	228	884,257	229.36	0	0	0.00
愛媛信用 川内	0	0	-----	0	0	-----	0	0	0.00	0	0	0.00
愛媛信用 とべ中央	1	1,000	50.00	1	1,000	50.00	113	492,606	88.64	0	0	0.00
愛媛信用 垣生	3	16,100	23.00	3	16,100	23.00	131	841,283	99.92	0	0	0.00
愛媛信用 溝辺	0	0	0.00	0	0	0.00	93	343,272	85.94	0	0	0.00
愛媛信用 雄都	12	106,900	577.84	12	106,900	577.84	284	1,586,355	99.37	0	0	0.00
愛媛信用 和泉	3	22,000	846.15	3	22,000	846.15	150	844,383	95.34	0	0	0.00
愛媛信用 久万	0	0	0.00	0	0	0.00	39	166,737	93.20	0	0	0.00
愛媛信用 三津浜	2	9,000	75.00	2	9,000	75.00	151	668,639	90.76	0	0	0.00
愛媛信用 味生	0	0	-----	0	0	-----	25	130,345	90.13	0	0	0.00
愛媛信用 北条	4	21,000	1,400.00	4	21,000	1,400.00	150	564,448	107.68	0	0	0.00
愛媛信用 きし	6	36,500	97.33	6	36,500	97.33	208	1,153,121	118.29	0	0	0.00
愛媛信用 菊間	1	1,400	-----	1	1,400	-----	43	180,638	87.09	0	0	0.00
愛媛信用 大西	0	0	0.00	0	0	0.00	57	543,908	117.20	0	0	0.00
愛媛信用 郡中	0	0	0.00	0	0	0.00	116	615,695	94.90	0	0	0.00
愛媛信用 松前	4	22,500	281.25	4	22,500	281.25	92	544,158	105.66	0	0	0.00
愛媛信用 壬生川	4	14,500	145.00	4	14,500	145.00	217	969,613	86.53	0	0	0.00
愛媛信用 丹原	0	0	-----	0	0	-----	2	9,698	60.82	0	0	0.00
愛媛信用 西条	7	52,000	358.62	7	52,000	358.62	202	1,059,199	113.39	0	0	0.00
愛媛信用 新居浜	7	15,800	153.40	7	15,800	153.40	142	770,764	101.03	0	0	0.00
愛媛信用 中萩	5	25,700	151.18	5	25,700	151.18	134	817,679	117.94	0	0	0.00
愛媛信用 三島	1	3,000	12.00	1	3,000	12.00	89	459,988	101.54	0	0	0.00
愛媛信用 川之江	3	111,500	-----	3	111,500	-----	108	527,964	95.50	0	0	0.00
愛媛信用 八幡浜	1	2,400	48.00	1	2,400	48.00	142	952,218	98.59	0	0	0.00
愛媛信用 大洲	0	0	0.00	0	0	0.00	99	439,756	85.23	0	0	0.00
愛媛信用 野村	0	0	0.00	0	0	0.00	40	118,322	85.38	0	0	0.00
計	143	1,182,870	212.36	143	1,182,870	212.36	6,237	35,553,239	97.39	4	9,779	0.03
川之江 本店	0	0	-----	0	0	-----	70	676,742	97.87	0	0	0.00
川之江 上分	0	0	-----	0	0	-----	71	547,882	87.75	0	0	0.00
川之江 三島	0	0	0.00	0	0	0.00	45	253,619	95.92	0	0	0.00
川之江 南	1	5,000	250.00	1	5,000	250.00	99	871,895	89.92	0	0	0.00
川之江 東	1	5,000	-----	1	5,000	-----	27	109,016	79.18	0	0	0.00
川之江 西	0	0	-----	0	0	-----	66	354,826	95.43	0	0	0.00
計	2	10,000	38.46	2	10,000	38.46	378	2,813,980	91.98	0	0	0.00
東予信用 本店	0	0	0.00	0	0	0.00	109	660,019	89.41	0	0	0.00
東予信用 三島	0	0	0.00	0	0	0.00	68	225,881	84.43	0	0	0.00
東予信用 西条	3	11,000	115.79	3	11,000	115.79	96	337,863	99.17	0	0	0.00
東予信用 寒川	0	0	-----	0	0	-----	110	355,445	80.84	0	0	0.00
東予信用 泉川	1	3,000	60.00	1	3,000	60.00	67	399,436	93.19	0	0	0.00
東予信用 小松	0	0	0.00	0	0	0.00	86	297,980	87.97	0	0	0.00
東予信用 川東	0	0	0.00	0	0	0.00	94	740,059	86.63	0	0	0.00
東予信用 中萩	1	5,000	-----	1	5,000	-----	41	172,036	92.88	0	0	0.00
東予信用 喜多川	0	0	-----	0	0	-----	18	45,950	77.11	0	0	0.00
東予信用 新居浜駅	1	20,000	1,000.00	1	20,000	1,000.00	61	469,765	118.48	0	0	0.00
計	6	39,000	101.30	6	39,000	101.30	750	3,704,432	91.49	0	0	0.00

月報データ（店舗）
令和8年4月分

金融機関店舗別保証状況

（単位：千円）

店舗名	保証承諾						保証債務残高			代位弁済		
	当月中		対前年比 同月比%	当月末		対前年比 同月比%	当月末		対前年比 同月比%	当月末		代弁率%
	件数	金額		件数	金額		件数	金額		件数	金額	
宇和島 本店	3	19,500	91.98	3	19,500	91.98	228	913,517	93.77	0	0	0.00
宇和島 恵美須町	0	0	0.00	0	0	0.00	149	887,040	88.81	0	0	0.00
宇和島 新橋	1	3,000	100.00	1	3,000	100.00	103	300,267	85.19	0	0	0.00
宇和島 吉田	2	5,000	34.25	2	5,000	34.25	67	266,125	89.28	0	0	0.00
宇和島 南宇和	2	8,000	-----	2	8,000	-----	86	500,068	98.05	0	0	0.00
宇和島 城南	1	5,000	62.50	1	5,000	62.50	36	138,544	145.04	0	0	0.00
宇和島 来	0	0	0.00	0	0	0.00	94	450,151	93.11	0	0	0.00
宇和島 泉町	0	0	-----	0	0	-----	39	93,500	80.34	0	0	0.00
宇和島 三間	0	0	0.00	0	0	0.00	31	130,962	88.66	0	0	0.00
宇和島 卯之町	1	3,000	37.50	1	3,000	37.50	126	399,171	89.06	0	0	0.00
計	10	43,500	54.04	10	43,500	54.04	959	4,079,345	92.19	0	0	0.00
親音寺 四国中央	2	10,000	14.93	2	10,000	14.93	168	1,293,056	96.25	0	0	0.00
親音寺 坂出	0	0	-----	0	0	-----	1	1,175	-----	0	0	0.00
親音寺 港	0	0	-----	0	0	-----	1	6,800	77.98	0	0	0.00
計	2	10,000	14.93	2	10,000	14.93	170	1,301,031	96.22	0	0	0.00
商工中金 松山	0	0	-----	0	0	-----	12	143,163	144.96	0	0	0.00
計	0	0	-----	0	0	-----	12	143,163	144.96	0	0	0.00
えひめ南 本所	0	0	-----	0	0	-----	1	4,856	1,640.54	0	0	0.00
えひめ南 三間町	0	0	-----	0	0	-----	0	0	0.00	0	0	0.00
西宇和 八幡浜	0	0	-----	0	0	-----	2	4,866	1,543.26	0	0	0.00
越智今治 今治	0	0	-----	0	0	-----	2	2,944	59.35	0	0	0.00
越智今治 波止浜	0	0	-----	0	0	-----	1	595	58.62	0	0	0.00
越智今治 富田	0	0	-----	0	0	-----	1	680	63.20	0	0	0.00
越智今治 波方町	0	0	-----	0	0	-----	1	2,325	74.30	0	0	0.00
うま 本店	0	0	-----	0	0	-----	2	13,906	89.70	0	0	0.00
えひめ中央 本所	0	0	-----	0	0	-----	8	18,512	76.38	0	0	0.00
愛媛たいき 喜多	0	0	-----	0	0	-----	1	70	37.39	0	0	0.00
愛媛たいき オズメッセ	0	0	-----	0	0	-----	1	11,194	79.67	0	0	0.00
計	0	0	-----	0	0	-----	20	59,947	91.74	0	0	0.00
朝銀西 愛媛	1	3,760	-----	1	3,760	-----	5	33,663	124.58	0	0	0.00
計	1	3,760	-----	1	3,760	-----	5	33,663	124.58	0	0	0.00
総合計	411	4,717,770	102.53	411	4,717,770	102.53	30,760	316,208,935	93.74	18	86,718	0.03