

保証月報



Guarantee Information

- ◇保証制度のご案内
- 「経営力強化保証」のご案内

Column

愛媛巨人列伝⑱ 二宮敬作(蘭方医)

保証月報 9

2014

表紙写真／翠波高原(四国中央市)

標高892mの翠波峰付近に広がる高原。360度の眺望は、瀬戸内海や四国山脈まで見渡せる大パノラマ。春には黄金色の菜の花、夏から初秋には可憐な早咲きコスモスの花が咲き誇ります。

C O N T E N T S

Guarantee Information

◇保証制度のご案内

「経営力強化保証」のご案内 1

保証状況

- ◇今月の保証概況(平成26年8月) 5
- ◇本・支所別保証状況 8
- ◇金融機関別保証状況 8
- ◇業種別保証状況 9
- ◇金額別・期間別・用途別保証状況 10
- ◇市町制度保証状況 11
- ◇ランキングベスト10 12
- ◇金融機関店舗別保証状況 13
- ◇「優良ランク保証Ⅱ(グッド3000)」の保証承諾実績 20

『保証協会団信』お知らせ

◇今月の保証協会団信実績 22

Column 愛媛巨人列伝¹⁸ 二宮敬作(蘭方医)

当協会ホームページのご案内

愛媛県信用

検索

クリック

<http://www.ehime-cgc.or.jp/>

お知らせ(更新・新着情報)

2014年 9月 4日 保証の概況 平成26年8月を掲載しました。

「経営力強化保証」のご案内

1. 制度概要

中小企業者が認定経営革新等支援機関の力を借りながら、経営改善に取り組む場合に**信用保証料を減免（概ね▲0.2%）**し、金融面だけではなく、経営の状態を改善する取り組みを強力にサポートします。

中小企業者は、認定経営革新等支援機関の支援を受けつつ、自ら事業計画を策定・実行し、その進捗を金融機関に対して四半期毎に報告していただきます。（金融機関は年1回、信用保証協会に対し、中小企業者の計画の実行状況とともに、金融機関・認定支援機関の経営支援状況を報告しなければならない。）

2. 保証内容等

保証限度額	2億8,000万円 普通保証 2億円以内 無担保保証 8,000万円以内 中小企業者が組合等の場合は、4億8,000万円以内
保証割合	金融機関が選択した責任共有制度の方式 （ただし、責任共有制度対象除外となる信用保証協会の保証付きの既往借入金（平成19年9月30日以前に信用保証協会が申込受付した保証であって保証割合が100%の保証を含む）を本制度で借り換える場合であって、信用保証協会の保証付きの既往借入金の範囲内の額を借り換える場合は、責任共有制度の対象除外）
保証期間	一括返済の場合 1年以内 分割返済の場合 運転資金5年以内 設備資金7年以内 ただし、本制度によって保証付きの既往借入金を借り換える場合は10年以内。（据置期間はそれぞれ1年以内）
資金用途	事業資金（ただし、事業計画の実施に必要な資金に限る）
貸付利率（注1）	金融機関所定利率
保証料率（注1）	責任共有制度の対象の場合 0.45%～1.75% 責任共有制度の対象除外の場合 0.5%～2% ※貸借対照表を作成していない等により、信用保証協会が保証料率の判定ができない場合は、通常の保証料率が適用されます。 ※有担保割引の適用あり、中小企業会計割引の適用あり（責任共有対象の場合に限る）
担保・保証人	担保：必要に応じ徴求 保証人：原則として法人代表者以外、保証人は徴求しない
申込方法	金融機関経由
添付書類	信用保証協会所定の申込資料の他、以下の書面が必要 ・「経営力強化保証」申込人資格要件等届出書 ・事業計画書（申込人が策定したもの） ・認定経営革新等支援機関による支援内容を記載した書面（事業計画書に記載されている場合は不要）
その他	金融機関が認定経営革新等支援機関である場合は、認定経営革新等支援機関である金融機関単独で中小企業者の事業計画の策定支援や継続的な経営支援を行うことにより、本制度を利用することができます。

（注1） 県制度「緊急経済対策特別資金」を併用する場合は、県制度で定める貸付利率・保証料率となります。
詳細は「2014 信用保証のご案内」にてご確認ください。保証協会窓口までお問い合わせ下さい。

3. 経営改善事例

● 経営改善事例 1 ●

〔企業の概要〕

- ・業種：自動車部品製造・機械部品製造
- ・業歴：53年 資本金：90百万円 従業員100人

〔申込の経緯〕

- ・機械部品製造部門は受注が安定せず赤字続き。
- ・機械部品製造部門を廃止し、黒字の自動車部品製造部門に集約化するため、工場統廃合を柱とした経営改善計画をA銀行支援のもと策定。
- ・工場統廃合に必要な資金をプロパー資金及び経営力強化保証で支援。

〔A銀行（認定支援機関）の支援〕

- ・メイン行として、経営改善計画の策定、支援計画に基づく経営力強化保証の活用等を通じて、当社への一層の支援姿勢が明らかとなったことから、他の取引行も当社への継続支援を了解した。

POINT

- ①金融機関が認定経営革新等支援機関であることから、金融機関独自で中小企業者の事業計画の策定支援や継続的な経営支援を行うことにより、本制度を利用。
- ②企業は、四半期に1回金融機関へ、金融機関は年1回保証協会に計画の実施状況報告が必要。

● 経営改善事例 2 ●

〔企業の概要〕

- ・業種：婦人服小売業
- ・業歴：20年 資本金：20百万円 従業員40人

〔申込の経緯〕

- ・多店舗展開による営業をしていたが、不採算店舗の閉鎖が遅れ赤字続き、条件変更により約定返済を減額していた。
- ・認定支援機関の改善計画に基づき、不採算店舗の閉鎖、商品ラインアップの見直しを行い、直近決算では収益改善している。
- ・業績不振を脱したことから、条件変更融資分を本制度利用により正常債権へ借換保証の申込。

〔B銀行の支援〕

- ・B銀行は認定支援機関と連携し、計画の策定支援や計画実行の経営支援を実施。業績不振を脱したことから、条件変更融資分のプロパー及び保証付借入を借換により正常債権へランクアップ。

POINT

- ①金融機関は認定支援機関と連携し、計画の策定支援や計画実行の経営支援を実施。
- ②企業は、四半期に1回金融機関へ、金融機関は年1回保証協会に計画の実施状況報告が必要。
- ③保証付の借換に際し、2口に分けて取扱い。セーフティネット保証（責任共有対象外）のみを同額以内で借換一本化し（引き続き責任共有対象外とした）、一般保証（責任共有対象）のみを借換一本化した。保証期間10年対応可。

4. 本制度に係る必要書類

①「経営力強化保証」

申込人資格要件等届出書

〔保証申込時に必要となる定型様式〕

平成 年 月 日

「経営力強化保証」申込人資格要件等届出書

(中小企業者) 住 所
名 称
代表者 印

私は、以下の事業計画書等に基づき、経営力強化保証の申し込みを行う者であることを届け出いたします。
取組の事業計画書等は、私らが策定したものであり、計画の実行及び融資金融機関に対する連絡の報告(四半期報告)を行うことを確約いたします。
なお、当該保証を遵守しない場合は、申込時の信用力に対応した信用保証料を支払うことを含め貴信用保証協会の指示に従います。

【認定経営革新等支援機関】 支援機関名 _____
【経営力強化保証の申込内容】 _____
・ 融資金融機関(支店名) _____ (支店・本店)
・ 申込金額及び貸付使途 _____ 千円 (運転・設備) 借入(○印)
(うち既存保証協会保証引換の借換 _____ 千円)
・ 事業計画書等における申込資金の位置付け
事業年度 _____ 年 _____ 月期 借入額 _____ 千円の (一部・全部) 借入(○印)

【認定経営革新等支援機関使用欄】
私は、融資金融機関と連携し、(融資金融機関と認定経営革新等支援機関が同一の場合には自らの) 以下に記載の経営支援を行うことを確約いたします。
なお、記載した内容について、中小企業庁、金融庁、信用保証協会、全国信用保証協会連合会、日本政策金融公庫(信用保証部門)に提供されることにつき同意いたします。

経営支援の内容(該当に○印(複数選択可))
a 経営支援 b 事業計画策定支援 c 事業相談 d M&A e 危機管理・高質管理 f 情報戦略
g 知財戦略 h 販路開拓・マーケティング i 人材育成 j 人事・労務 k 海外展開 l BtoB作成支援
m 物流戦略 n 金融・財務 o その他(具説に記す)
※記載した内容の詳細は、認定経営革新等支援機関へお問い合わせください。

平成 年 月 日

(認定経営革新等支援機関) 住 所
名 称
代表者 印
連絡先 _____ ()
担当者 _____ ()

※ この届出書に事業計画書等添付して、融資金融機関へご提出ください。(融資金融機関から信用保証協会へ提供されます。)
※ 融資金融機関からの保証引換は、融資金融機関の保証・融資を先行し金融機関が保証していただきます。
※ 融資金融機関からの保証引換を受けられる場合は、一筆保証額について一筆の保証料を支払ってください。
※ この届出書に中小企業者要件に該当することの届け出があり、融資及び保証の提供は、融資金融機関及び信用保証協会が事業者の同意を得た上で実施します。

②事業計画書〔例〕

以下の事業計画書は、経営改善計画の例として掲載していますが、同様式に縛られるものではありません。以下(1)～(3)の内容を満たすものであれば、金融機関、認定支援機関で既に使用している様式でも結構です。

- (1) 計画を策定した日の属する事業年度の翌事業年度から3事業年度を最短の期間とし、原則として同5事業年度を最長の期間とする。
- (2) 申込人の経営に係る現況・課題と課題を踏まえた改善策
- (3) 計画期間中の各事業年度の収支計画及び計画終了時の定量目標並びにその達成に向けた具体的行動計画

経営改善計画書(例) 別添1(記載例)

平成 2 4 年 〇 〇 月 〇 〇 日

(住所) △県〇市〇〇1-1-1

(氏名) 株式会社〇〇〇〇 印
代表取締役 〇〇 〇〇

1. 現況、課題点、改善策、認定支援機関による支援

＜現況＞
・35年前よりA県〇市内にてスーパーマーケットを営業、小規模店舗ながら現在2店を有す。
・「安産な生鮮品」と「地域密着型」が強みと自負するが、最近、近隣に大手スーパーが進出し、価格や品揃えにおいて競い勝たれることが多くなっている状況にある。

経営上の課題点 (該当項目に○またはチェックマーク)	課題点を踏まえた具体的改善策	実現を要する時期
経営戦略 □ 経営戦略の策定 □ 町化の遅れ □ 事業の「選択と集中」 □ 事業承継・後継者問題 その他()		
売上・収益 □ 販路力の強化 □ 販路拡大 □ 市場の競争激化 □ 商品開発力 □ 採算分析(製品、商品、店舗別など) □ 原価・経費の削減 その他()	<ul style="list-style-type: none"> 競合の大手スーパーの価格情報を定期的にチェックするよう各タープに指示する等し、社内で価格競争を共有する。 徐々に利益が確保しにくくなっている、店舗別・商品別別採算分析を徹底し、要改善点を浮き彫りにする。 	a
人材・マネジメント □ 管理層の育成 □ 必要な人材の採用 □ 店舗マネジメント力の向上 その他()	<ul style="list-style-type: none"> 「お客様に選ばれる地域密着店」にしたい。経営者、店内外販、SSなど、さまざまな角度から再検証する。 	a
財務 □ 設備投資計画の策定 □ 資金繰り計画の策定 □ 売掛金の回収期間長期化 □ 在庫の削減 その他()	<ul style="list-style-type: none"> 現金営業で自営でもおこなったため、これまでは詳細な資金繰り計画を継続的に策定しては来なかったが、必要性の強い運転資金借入を先んじて済むよう、月次で資金繰り計画を策定する。 	a
その他 () () ()		

【認定経営革新等支援機関】

記号	認定支援機関名	当社が受ける経営支援の内容
a	〇〇〇信用金庫	経営改善計画策定、採算分析、店舗マネジメント、資金繰り計画策定
b		

-1-

2. 業績推移と今後の計画 (単位: 千円、%)

	前期実績(A)	今期要込み	計画1期目	計画2期目	計画3期目	投資促進率(B)
売上高	530,221	524,200	535,000	535,000	535,000	△ 4,778
売上原価	425,235	424,242	427,500	423,000	418,000	△ 7,238
粗利益	25,200	26,142	26,000	26,500	28,500	△ 1,318
仕入	425,000	424,100	428,000	423,000	418,000	△ 8,000
期末在庫	26,142	26,000	26,500	26,500	26,500	0
売上総利益	104,983	99,858	107,500	112,000	117,000	△ 12,517
販売費等費	96,900	94,044	95,971	96,300	95,100	△ 1,798
人件費	58,324	58,800	60,000	60,000	60,000	△ 1,676
うち役員報酬	10,800	10,200	9,600	9,600	9,600	△ 1,200
水道光熱費	8,974	9,100	9,000	9,000	9,000	26
消耗品費	2,719	2,800	2,500	2,300	2,300	△ 473
賃借料	7,260	7,550	7,210	7,100	7,100	△ 2,240
広告宣伝費	3,757	2,100	4,000	4,000	4,000	343
交際費	1,843	1,120	900	900	900	△ 543
減価償却費	2,779	2,444	2,363	2,189	1,992	△ 788
支払利息	11,681	12,120	12,000	12,000	12,000	0
営業利益	8,033	5,914	11,527	16,611	21,938	△ 13,775
受取利息・配当金	2	2	2	2	2	0
支払利息・手形売却損	4,496	4,546	4,378	4,033	3,691	△ 805
その他営業外損益	553	433	450	450	450	△ 100
経常利益	2,888	833	6,700	12,120	17,688	△ 14,883
特別損益	0	0	0	0	0	0
法人税等	830	214	1,464	4,819	6,334	5,504
当期利益	2,198	721	5,236	7,300	11,353	9,179
当期利益+減価償却費	4,834	3,165	7,598	9,499	13,327	8,390

3. 借入金と今後の計画 (単位: 千円)

	前期実績	今期要込み	計画1期目	計画2期目	計画3期目
借入金	106,980	102,180	97,380	92,580	87,780
借入金	32,356	29,764	27,172	24,580	21,988
借入金	9,700	7,782	5,884	3,976	2,088
借入金	149,046	139,746	130,446	121,146	111,846
借入金	(10,000)	9,502	7,510	5,518	3,526
借入金	149,046	149,248	137,956	126,664	115,372
借入金削減(前掲)		200	-11,292	-11,292	-11,292

4. 計画実施に必要な新規借入に関する説明

① 必要額(千円)を算出
② 店舗修繕費7,000千円 および 運転資金3,000千円
③ 店舗共々老朽化が著しく、顧客サービス向上、店舗イメージアップのために改修・修繕を行う。
④ 運転資金については、改善効果があがっているまでの店舗修繕費支払資金として必要。

-2-

5. 計画終了時の定数目標および達成に向けた行動計画等

(定数目標)
売上総利益率2ポイント改善

(行動計画等)
 <基幹取引の核心事項>
 ・組合店の情報収集を怠らず、特売品などにおいて差別化を図る(無謀な安売り競争は避ける)。
 <今期～計画1期目>
 ・採算分析についてのノウハウが乏しいため、支援機関の支援を得ながら、まずは表計算ソフトで管理・分析用のフォーマットを作成する。
 ・お客様が少しでも長く居ると、心地良く買い物ができるよう、SSチェックシートの見直しを行う。
 <計画2期目>
 ・採算管理・分析について手法や重視されたデータの検証。
 ・コストなどの管理面も視野に入れ、各チームの意見を聞き取り、優先に関するマニュアル類を整備する。
 <計画3期目>
 ・採算管理・分析について手法や重視されたデータの検証。
 ・売上総利益率改善のための提案を正社員・パートから幅広く取り、効果が見られた場合の報酬金制度の導入を検討する。

(定数目標)
有利子負債キャッシュフロー倍率 10倍以内 (キャッシュフローは「当期利益+減価償却費」とする)

(行動計画等)
 <基本方針>
 ・上記の売上総利益率改善のほか、経費見直し(削減と効率的配分)を行う。
 <今期～計画1期目>
 ・役員報酬を月90万円から80万円に減額(今期下半期より実施)し、計画期間中継続。
 ・消耗品費や交際費など自助力で削減可能な経費は限度額と責任者を定め、支出ルールを策定する。
 <計画2期目～計画3期目>
 ・広告宣伝費については、広告量の減らし過ぎによる逆効果が出始めているため、H24/2期業績見込みに照準することとする。

6. 認定経営革新等支援機関の所見 (計画実行支援を行っている場合)

・業種が長く、パートも含め従業員の定率率が比較的高いこともあって、これまで「経験と勘」中心の経営であったが、今後の計画策定にあたり、代表者や各チームからは、従来のスタイルから脱皮しようとする意欲を窺い、経営管理、経営の見直しについては当部署(経営サポートチーム)が積極的にノウハウを行う。
 ・採算分析用のフォーマットについては、会社とディスカッションを続けており、近日中に完成する見込み。
 ・売上はほぼ「現状維持」の計画であるが、競合店ほかの脅威があり、この水準を維持するも相当な努力を要すると考え、この点の認識については社長とも共有できている。

(機関名) ○○信用金庫 審査部 経営サポートチーム (担当名) ○○ ○○

③事業計画実行状況等報告書〔年1回金融機関から信用保証協会に対する報告様式例〕

以下の報告様式は記載例として掲載していますが、同様式に縛られるものではありません。

事業計画実行状況等報告書(例)

信用保証協会 御中

協会顧客番号	NNNNNNNN
住所	△県△市△〇〇1-1-1
法人名	株式会社△〇〇〇
代表者名	代表取締役 △△ △△
または氏名	
報告対象事業年度	平成26年2月期

金融機関本・支店名
△△信用金庫 ◆支店
代表者名 支店長 △△ △△ 印
(担当名: ○○ ○○ 電話番号: 000-000-0000)

平成 26 年 5 月 27 日

別添2(記載例)

2 報告対象事業年度の中小企業者の決算状況 (金額単位: 千円・百万円)

	実績 a	計画 b	計画比 a/b	計画達成・未達理由・特筆事項等
売上高	529,436	535,000	99.0%	【売上総利益率】
売上総利益	420,893	427,500	98.5%	計費管理を徹底することで、感覚頼りの仕入や無闇な値引きがなくなってきており、その結果が粗利率にも表れている。
売上総利益率	108.54%	107.50%	101.0%	
(率)	20.5%	20.1%	99.8%	【広告宣伝費】
販売費用-一般管理費	95,885	85,913	99.8%	若干予算(計画値)オーバーだが、数えて積極的に行っているとの話あり、他経費削減で吸収できているので、懸念なし。
役員報酬	9,600	9,600	100.0%	
人件費(役員以外)	51,231	50,400	101.6%	
水道光熱費	10,274	9,000	114.2%	
消耗品費	2,719	2,500	108.8%	
賃借料	4,892	5,210	93.7%	
広告宣伝費	4,643	4,000	116.1%	
交際費	589	900	65.4%	
減価償却費	9,942	12,000	82.9%	
その他				
営業利益	12,675	11,627	110.0%	
(率)	2.4%	2.2%	109.0%	
営業外収益	2	2	100.0%	
営業外費用-割引料	2	2	100.0%	
営業外費用	4,864	4,892	102.8%	
支払利息-割引料	4,159	4,919	83.9%	
その他	765	450	170.0%	
経常利益	7,713	6,700	115.1%	
特別損失	0	0	NDK/0%	
法人税等	1,852	1,464	112.8%	
当期利益	6,061	5,236	115.8%	
当期利益+減価償却費	2,049	7,589	105.9%	

※別添科目は各企業の実績に合わせて適宜入力してください。

3. 決算を踏まえた翌事業年度における重点課題・取組事項等

- ・採算管理の更なる徹底
- ・顧客アンケートの活用

4. 翌事業年度における金融機関及び認定経営革新等支援機関の経営支援の内容等

- ・顧客アンケート結果を店づくりに反映していただき、より専門的なコンサルティングが必要であれば、外部専門家とのコンサルトも検討。
- ・計画2期目(H27/2期)も順調に進めば資金繰りには問題ないが、キャッシュフローが年間償還額(11.3百万円)にまだ追いついていないので、引き続き資金繰りは注視していく。

4

保証承諾は前年同月金額比 119.0% 保証債務残高は 2,050 億円に

実 績

(単位：千円)

区 分	当 月 中				当 月 末			
	件 数	金 額	対前年同月比 (%)		件 数	金 額	対前年同月比 (%)	
			件 数	金 額			件 数	金 額
保証申込	619	6,240,420	122.09	100.89	3,308	36,109,725	108.00	99.07
保証承諾	632	6,828,970	125.90	118.97	3,159	34,681,575	107.19	100.34
保証債務残高	—	—	—	—	24,592	204,974,571	99.20	96.91
代位弁済	35	251,823	100.00	68.43	115	833,642	63.19	53.45

保 証

平成 26 年 8 月の保証承諾は、件数 632 件（前年同月比 125.9%）、金額 6,829 百万円（同 119.0%）と、件数・金額ともに前年実績を上回った。

また、8 月末での保証承諾（累計）は、件数 3,159 件（前年同月比 107.2%）、金額 34,682 百万円（同 100.3%）と、件数・金額ともに前年実績を上回っている。

平成 26 年 8 月末での保証債務残高は、件数 24,592 件（前年同月比 99.2%）、金額 204,975 百万円（同 96.9%）と、件数・金額ともに前年実績を下回っている。

◆ 金融機関群別

金融機関群別保証承諾額における構成比は、地銀 51.7%、第二地銀 36.3%、信用金庫 11.6% となった。対前年同月金額比は、第二地銀（154.1%）、信用金庫（147.4%）は、前年実績を上回り、地銀（99.9%）は、前年実績を下回った。

◆ 業種別

業種別保証承諾額における構成比は、製造業 20.0%、卸売業 19.5%、建設業 18.4%、サービス業 13.4%と続いた。

対前年同月金額比は、飲食店（259.8%）、卸売業（180.4%）、小売業（164.3%）、印刷・出版業（116.7%）と続いた。

◆ 保証制度別（※別枠保証には、県・市町制度の特例併用分を含む）

制度別保証承諾額における構成比は、一般保証 50.4%、県単制度 25.2%、市町制度 15.2%、別枠保証 9.3%と続いた。

なお、協会商品構成比は、優良ランク保証Ⅱ 25.5%、中小企業金融円滑化保証（スムーズ 8000）22.1%、優良ランク保証 0.7%となった。

対前年同月金額比は、一般保証（259.3%）、市町制度（183.3%）、県単制度（123.9%）は前年実績を上回り、別枠保証（26.1%）は前年実績を下回った。

◆ 金額別

金額別保証承諾額における構成比は、1,000 万円超 3,000 万円以下 42.3%、1,000 万円以下 29.4%、3,000 万円超 5,000 万円以下 15.5%、5,000 万円超 8,000 万円以下 7.6%と続いた。

また、1 件あたりの平均保証金額は 1,081 万円（前年同月比 94.5%）であった。

◆ 期間別

期間別保証承諾額における構成比は、4 年超 5 年以下 37.5%、5 年超 7 年以下 22.1%、7 年超 10 年以下 18.4%、1 年以下 11.2%と続いた。

また、1 件あたりの平均保証期間は 62 カ月（前年同月比 95.0%）であった。

◆ 使途別

使途別保証承諾額における構成比は、運転資金が94.3%を占め、次いで設備資金2.8%、運転・設備資金2.8%となった。

事 故

平成26年8月の事故報告受付は、件数32件（前年同月比74.4%）と前年実績を下回り、金額310百万円（同103.1%）は前年実績を上回った。

また、8月末での事故報告残高は、件数174件（前年同月比68.2%）、金額1,150百万円（同66.8%）と、件数・金額ともに前年実績を下回った。

平成26年8月の事故受付内容別構成比は、分割返済不履行42.4%、債務整理委任34.3%、休業・廃業10.1%と続いた。

（単位：千円）

当 月 中				当 月 末			
事故報告受付		前年同月比 (%)		事故報告残		前年同月比 (%)	
件 数	金 額	件 数	金 額	件 数	金 額	件 数	金 額
32	309,528	74.42	103.09	174	1,150,332	68.24	66.79

代位弁済

平成26年8月の代位弁済は、件数35件（前年同月比100.0%）と前年実績と同数で、金額252百万円（同68.4%）は前年実績を下回った。

また、8月末での代位弁済（累計）は、件数115件（前年同月比63.2%）、金額834百万円（同53.5%）と、件数・金額ともに前年実績を下回った。

◆ 原因別

平成26年8月の原因別代位弁済額における構成比は、商況不振51.5%、競争激化等24.8%、災害事故その他19.9%と続いた。

8月末の原因別代位弁済額（累計）における構成比は、商況不振82.4%、競争激化等9.4%、災害事故その他6.5%と続いた。

対前年同月末金額比は、災害事故その他（189.7%）、競争激化等（55.0%）、商況不振（52.0%）であった。

◆ 業種別

平成26年8月の業種別代位弁済額における構成比は、建設業29.7%、小売業25.3%、製造業19.7%、サービス業14.3%と続いた。

8月末の業種別代位弁済額（累計）における構成比は、建設業26.4%、製造業24.3%、小売業15.0%、運送倉庫業14.7%と続いた。

対前年同月末金額比は、運送倉庫業（142.7%）、製造業（97.8%）、小売業（58.1%）となった。

回 収

平成26年8月の回収は40百万円、うちサービサー回収分は8百万円（構成比20.4%）となった。

また、8月末の回収（累計）のうち定期回収が117百万円（35.4%）、不定期回収が111百万円（同33.7%）、競売・任意処分が102百万円（同30.9%）となっている。

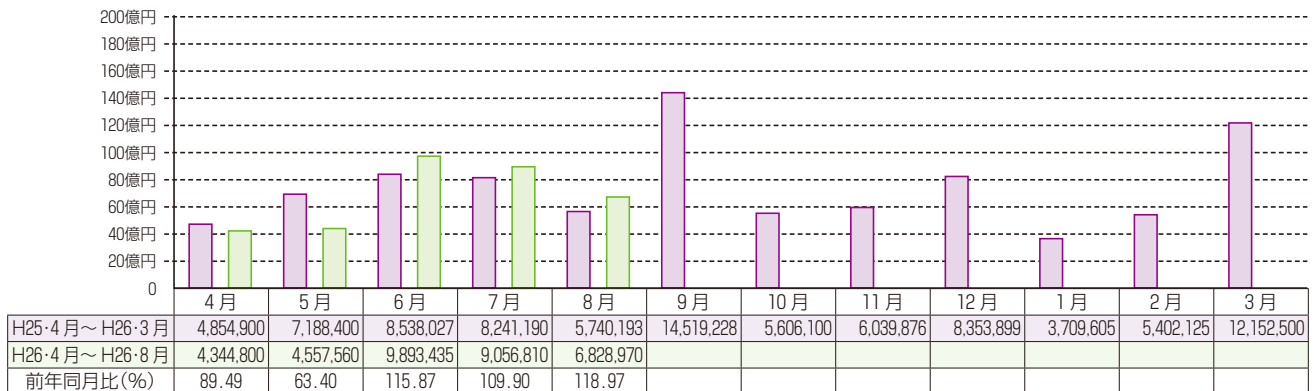
（単位：千円）

区 分	当月中	構成比 (%)	当月末	構成比 (%)
	金 額		金 額	
回 収	39,561	—	330,075	—
うちサービサー回収	8,062	20.38	109,800	33.27

推移グラフ

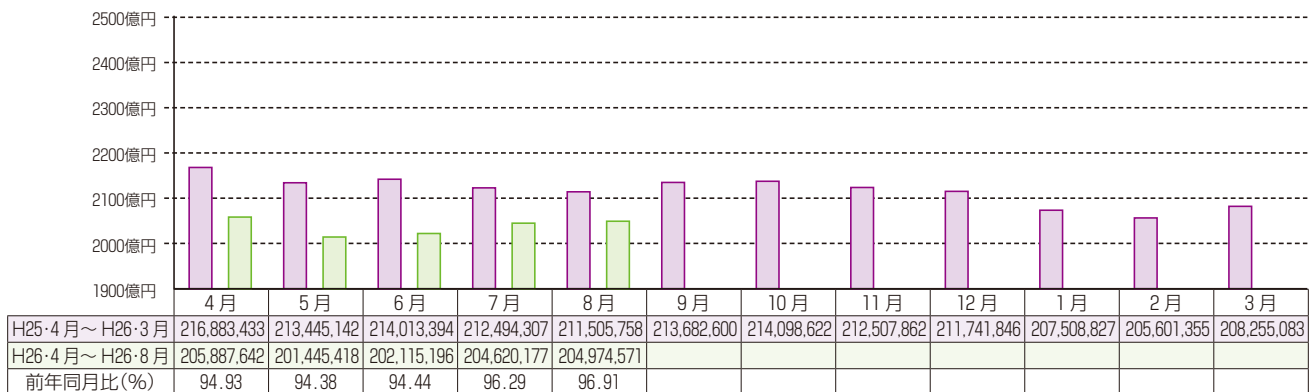
◆ 保証承諾

(単位：千円)



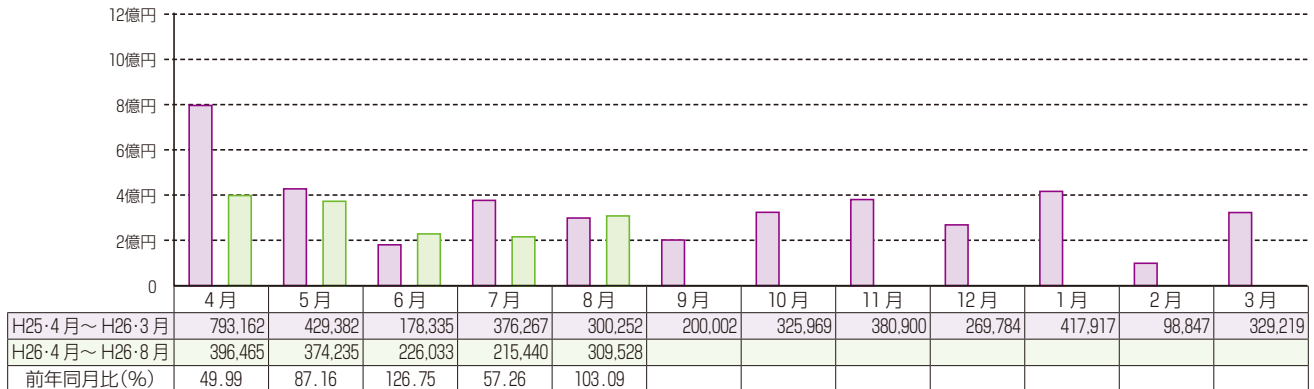
◆ 債務残高

(単位：千円)



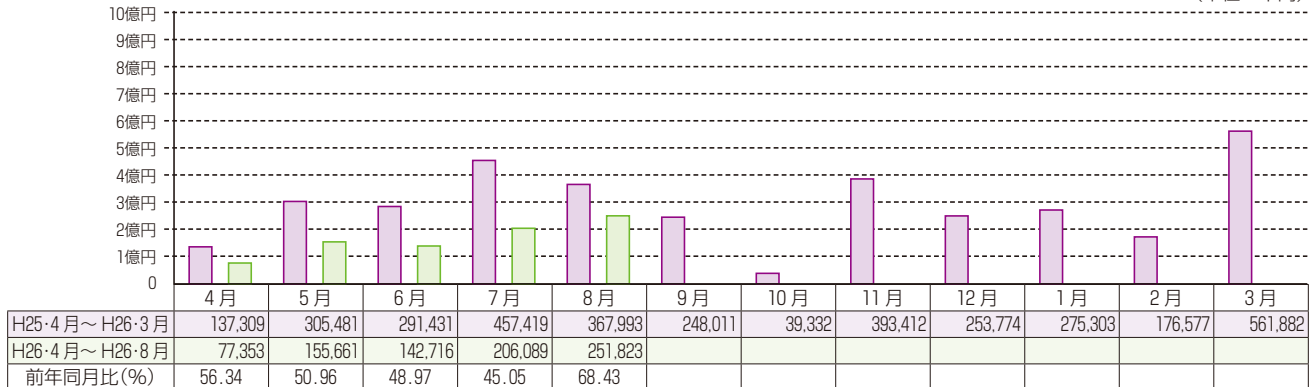
◆ 事故報告受付

(単位：千円)



◆ 代位弁済

(単位：千円)



本・支所別・金融機関別保証状況

本・支所別保証状況 (平成 26 年 8 月分)

(単位：千円)

区分	保証承諾						保証債務残高			代位弁済					
	当月中			当月末			当月末			当月中			当月末		
	件数	金額	前年比 (%)	件数	金額	前年比 (%)	件数	金額	前年比 (%)	件数	金額	前年比 (%)	件数	金額	前年比 (%)
本所	365	3,394,420	129.43	1,617	16,494,575	120.42	11,128	90,577,690	100.32	11	89,949	45.88	48	421,907	62.43
新居浜	116	1,309,550	89.98	670	7,556,420	84.53	5,770	49,789,179	93.57	6	59,735	85.15	26	234,151	49.19
今治	78	1,146,600	137.10	456	5,581,900	87.57	3,674	33,401,623	94.40	7	34,871	145.91	20	79,244	52.81
八幡浜	41	641,400	180.32	234	3,120,080	98.67	2,016	17,677,577	95.54	5	49,503	69.10	6	51,186	36.93
宇和島	32	337,000	71.66	182	1,928,600	80.72	2,004	13,528,502	95.79	6	17,764	283.47	15	47,153	39.57
合計	632	6,828,970	118.97	3,159	34,681,575	100.34	24,592	204,974,571	96.91	35	251,823	68.43	115	833,642	53.45

金融機関別保証状況 (平成 26 年 8 月分)

(単位：千円)

	保証承諾						保証債務残高			代位弁済					
	当月中			当月末			当月末			当月中			当月末		
	件数	金額	構成比	件数	金額	構成比	件数	金額	構成比	件数	金額	構成比	件数	金額	構成比
銀行	伊予	251	3,120,470	1,218	16,340,340	47.12	10,453	103,685,015	50.58	10	108,124	28	291,438	34.96	
	四国	6	142,000	28	409,500	1.18	300	3,158,238	1.54	0	0	3	9,107	1.09	
	百十四	6	66,000	37	397,100	1.14	391	3,717,983	1.81	0	0	0	0	0.00	
	阿波	0	0	4	36,000	0.10	73	688,962	0.34	0	0	0	0	0.00	
	広島	14	202,000	130	1,677,550	4.84	728	8,307,885	4.05	0	0	2	36,044	4.32	
	中国	1	2,000	3	32,000	0.09	54	802,092	0.39	0	0	0	0	0.00	
	山口	1	1,000	7	157,000	0.45	60	1,064,645	0.52	0	0	0	0	0.00	
	西日本	0	0	0	0	0.00	3	22,439	0.01	0	0	0	0	0.00	
	みずほ	1	3,000	2	83,000	0.24	22	442,820	0.22	0	0	0	0	0.00	
	りそな	0	0	0	0	0.00	1	45,835	0.02	0	0	0	0	0.00	
	三井住友	0	0	0	0	0.00	23	235,543	0.11	0	0	0	0	0.00	
	三菱東京	0	0	0	0	0.00	15	252,555	0.12	0	0	0	0	0.00	
	三井住友信託	0	0	0	0	0.00	0	0	0.00	0	0	0	0	0.00	
	あおぞら	0	0	0	0	0.00	0	0	0.00	0	0	0	0	0.00	
	愛媛	182	2,166,100	868	9,336,795	26.92	6,449	50,134,080	24.46	14	107,890	41	336,110	40.32	
	香川	15	209,900	97	1,252,350	3.61	873	8,090,316	3.95	0	0	2	4,173	0.50	
	高知	5	84,000	15	172,500	0.50	247	1,613,865	0.79	2	3,786	4	11,061	1.33	
	徳島	4	16,000	9	246,000	0.71	127	1,203,930	0.59	1	1,214	3	5,694	0.68	
	もみじ	0	0	0	0	0.00	1	290	0.00	0	0	0	0	0.00	
	小計	486	6,012,470	2,418	30,140,135	86.91	19,820	183,466,494	89.51	27	221,015	83	693,628	83.20	
信用金庫	愛媛	125	640,300	620	3,808,650	10.98	3,357	15,426,082	7.53	6	26,513	22	78,245	9.39	
	川之江	2	14,000	16	162,000	0.47	178	1,079,104	0.53	0	0	1	44,944	5.39	
	東予	5	61,700	38	208,950	0.60	417	1,580,364	0.77	0	0	4	8,746	1.05	
	宇和島	12	76,500	61	309,900	0.89	741	2,553,604	1.25	2	4,295	5	8,078	0.97	
	信金中金	0	0	0	0	0.00	0	0	0.00	0	0	0	0	0.00	
小計	144	792,500	735	4,489,500	12.94	4,693	20,639,154	10.07	8	30,809	32	140,013	16.80		
朝銀西	0	0	0	0	0.00	0	0	0.00	0	0	0	0	0.00		
県信連	0	0	0	0	0.00	0	0	0.00	0	0	0	0	0.00		
単一農協	0	0	1	2,500	0.01	8	14,012	0.01	0	0	0	0	0.00		
県信漁連	0	0	0	0	0.00	0	0	0.00	0	0	0	0	0.00		
農林中金	0	0	0	0	0.00	0	0	0.00	0	0	0	0	0.00		
商工中金	2	24,000	5	49,440	0.14	71	854,911	0.42	0	0	0	0	0.00		
損保・生保	0	0	0	0	0.00	0	0	0.00	0	0	0	0	0.00		
労働金庫	0	0	0	0	0.00	0	0	0.00	0	0	0	0	0.00		
その他	0	0	0	0	0.00	0	0	0.00	0	0	0	0	0.00		
小計	2	24,000	6	51,940	0.15	79	868,923	0.42	0	0	0	0	0.00		
合計	632	6,828,970	3,159	34,681,575	100.00	24,592	204,974,571	100.00	35	251,823	115	833,642	100.00		

業種別保証状況 (平成26年8月分)

(単位：千円)

区分	保証承諾					保証債務残高			代位弁済				
	当月中		当月末			当月末			当月中		当月末		
	件数	金額	件数	金額	構成比	件数	金額	構成比	件数	金額	件数	金額	構成比
製造業	99	1,366,200	538	7,301,645	21.05	4,303	46,535,558	22.70	5	49,503	22	202,559	24.30
食料品工業	19	450,500	73	1,269,705	3.66	628	7,261,354	3.54	0	0	7	78,041	9.36
繊維品工業	4	105,000	50	650,000	1.87	525	6,837,459	3.34	0	0	3	11,298	1.36
木材・木製品工業	4	58,000	22	316,000	0.91	179	2,374,160	1.16	0	0	0	0	0.00
家具・建具工業	1	5,000	8	99,000	0.29	103	521,121	0.25	0	0	0	0	0.00
紙工業	5	93,000	38	932,500	2.69	273	4,260,105	2.08	3	45,717	5	49,946	5.99
製版・製本業	2	1,700	4	10,700	0.03	21	136,009	0.07	0	0	0	0	0.00
化学工業	0	0	2	100,000	0.29	29	638,723	0.31	0	0	0	0	0.00
石油石炭製品工業	1	30,000	1	30,000	0.09	3	33,435	0.02	0	0	0	0	0.00
ゴム・プラスチック工業	1	18,000	6	73,000	0.21	83	934,299	0.46	0	0	0	0	0.00
ゴム製品製造業	0	0	0	0	0.00	4	55,790	0.03	0	0	0	0	0.00
皮革工業	0	0	0	0	0.00	2	4,320	0.00	0	0	0	0	0.00
窯業	2	30,700	13	108,200	0.31	153	1,706,973	0.83	0	0	0	0	0.00
機械工業	13	207,000	63	940,500	2.71	561	7,132,615	3.48	0	0	1	44,944	5.39
電気機器工業	3	23,500	18	369,000	1.06	130	2,087,962	1.02	0	0	0	0	0.00
車輛工業	2	12,300	5	28,800	0.08	16	187,218	0.09	0	0	0	0	0.00
船舶工業	1	5,000	11	165,000	0.48	145	1,992,525	0.97	0	0	0	0	0.00
金属工業	15	143,500	78	1,210,340	3.49	480	5,164,786	2.52	0	0	1	4,057	0.49
ソフトウェア業	6	45,000	19	233,000	0.67	155	1,108,338	0.54	0	0	0	0	0.00
情報処理サービス業	0	0	0	0	0.00	5	30,726	0.01	0	0	0	0	0.00
農林漁業	0	0	3	43,000	0.12	5	43,156	0.02	0	0	0	0	0.00
その他の工業	20	138,000	124	722,900	2.08	803	4,024,485	1.96	2	3,786	5	14,272	1.71
鉱業	0	0	0	0	0.00	0	0	0.00	0	0	0	0	0.00
土石採取業	0	0	1	7,000	0.02	40	435,299	0.21	0	0	0	0	0.00
木材伐出業	0	0	1	1,500	0.00	5	6,629	0.00	0	0	0	0	0.00
建設業	164	1,255,520	792	7,382,890	21.29	5,853	45,483,587	22.19	5	74,706	18	219,642	26.35
卸売業	91	1,334,600	369	5,287,600	15.25	2,785	29,687,067	14.48	1	1,680	6	17,833	2.14
小売業	86	868,100	463	4,429,700	12.77	3,779	25,447,402	12.41	7	63,801	18	124,923	14.99
飲食店	43	283,450	199	1,021,880	2.95	1,523	5,642,148	2.75	3	18,866	11	35,904	4.31
不動産業	14	136,350	74	1,085,750	3.13	646	6,180,207	3.02	0	0	0	0	0.00
運送業	23	525,200	146	3,044,840	8.78	1,187	15,913,155	7.76	3	7,173	15	122,402	14.68
貨物運送取扱業	0	0	0	0	0.00	2	4,120	0.00	0	0	0	0	0.00
倉庫業	0	0	0	0	0.00	26	256,447	0.13	0	0	0	0	0.00
物品預り・駐車場業	0	0	0	0	0.00	9	47,202	0.02	0	0	0	0	0.00
電気・ガス・熱供給・水道業	1	30,000	10	178,390	0.51	46	649,232	0.32	0	0	0	0	0.00
印刷業	5	81,500	30	297,100	0.86	209	1,797,902	0.88	0	0	3	39,138	4.69
出版業	1	34,000	4	69,350	0.20	25	204,330	0.10	0	0	0	0	0.00
サービス業	104	912,050	521	4,508,430	13.00	4,029	26,422,176	12.89	11	36,094	19	65,151	7.82
物品賃貸業	1	500	15	308,800	0.89	108	941,062	0.46	0	0	0	0	0.00
宿泊業	6	80,900	14	137,600	0.40	147	2,226,177	1.09	0	0	0	0	0.00
洗濯・理美容・浴場業	13	88,000	66	514,690	1.48	552	2,018,439	0.98	0	0	0	0	0.00
その他の生活関連サービス業	1	8,500	13	118,000	0.34	107	1,062,959	0.52	0	0	0	0	0.00
旅行業	0	0	2	8,000	0.02	35	177,349	0.09	2	4,295	2	4,295	0.52
映画・娯楽業	1	6,000	9	69,500	0.20	60	458,788	0.22	0	0	0	0	0.00
広告業	8	103,350	15	181,950	0.52	124	769,684	0.38	2	7,637	5	24,282	2.91
放送業	0	0	0	0	0.00	3	5,046	0.00	0	0	0	0	0.00
情報通信サービス業	1	2,500	8	27,000	0.08	30	117,882	0.06	0	0	0	0	0.00
運輸サービス業	2	17,500	6	44,500	0.13	39	233,817	0.11	4	18,961	4	18,961	2.27
職業紹介・労働者派遣業	0	0	6	27,000	0.08	17	54,353	0.03	0	0	0	0	0.00
その他の事業サービス業	7	34,500	37	200,300	0.58	345	2,260,505	1.10	0	0	4	11,606	1.39
専門サービス業	12	42,500	56	193,490	0.56	589	1,766,944	0.86	1	3,433	1	3,433	0.41
技術サービス業	8	35,200	56	322,900	0.93	209	1,013,604	0.49	1	553	1	553	0.07
医療・福祉業	29	362,800	152	1,756,800	5.07	992	8,677,931	4.23	0	0	0	0	0.00
廃棄物処理業	8	100,300	33	384,800	1.11	271	2,325,208	1.13	0	0	0	0	0.00
教育・学習支援事業	5	21,500	16	116,700	0.34	120	648,596	0.32	0	0	1	806	0.10
その他のサービス業	2	8,000	17	96,400	0.28	281	1,663,833	0.81	1	1,214	1	1,214	0.15
保険媒介代理業	1	2,000	11	65,500	0.19	115	242,785	0.12	0	0	3	6,090	0.73
郵便業	0	0	0	0	0.00	0	0	0.00	0	0	0	0	0.00
通信業	0	0	0	0	0.00	1	186	0.00	0	0	0	0	0.00
インターネット付随サービス業	0	0	0	0	0.00	9	19,139	0.01	0	0	0	0	0.00
合計	632	6,828,970	3,159	34,681,575	100.00	24,592	204,974,571	100.00	35	251,823	115	833,642	100.00

※平成24年10月分統計より業種区分を変更したため、業種によっては変更前後での累計値等が一致しない場合があります。

金額別・期間別・用途別保証状況

金額別保証状況 (平成 26 年 8 月分)

(単位：千円)

区 分	保 証 承 諾					保 証 債 務 残 高		
	当 月 中		当 月 末			当 月 末		
	件数	金 額	件数	金 額	構成比	件数	金 額	構成比
1000 以下	55	50,520	329	290,890	0.84	1,982	1,149,399	0.56
1000 超 2000 以下	69	129,100	353	639,590	1.84	2,600	2,825,437	1.38
2000 超 3000 以下	97	279,850	424	1,222,580	3.53	3,079	5,476,868	2.67
3000 超 5000 以下	161	768,100	702	3,313,275	9.55	5,597	16,335,392	7.97
5000 超 10000 以下	89	781,500	460	4,062,500	11.71	4,493	24,618,907	12.01
10000 超 15000 以下	29	403,500	175	2,402,040	6.93	1,471	13,634,719	6.65
15000 超 20000 以下	29	550,000	198	3,780,000	10.90	1,388	18,092,823	8.83
20000 超 30000 以下	68	1,934,900	353	10,047,200	28.97	1,742	34,061,898	16.62
30000 超 50000 以下	25	1,055,500	111	4,764,500	13.74	1,407	41,688,869	20.34
50000 超 60000 以下	0	0	14	814,000	2.35	254	10,245,930	5.00
60000 超 70000 以下	3	201,000	11	747,000	2.15	136	6,950,736	3.39
70000 超 80000 以下	4	320,000	21	1,672,000	4.82	318	18,450,095	9.00
80000 超 100000 以下	2	195,000	5	476,000	1.37	54	3,281,840	1.60
100000 超 120000 以下	0	0	0	0	0.00	16	1,295,425	0.63
120000 超 150000 以下	0	0	1	130,000	0.37	18	1,739,402	0.85
150000 超 200000 以下	1	160,000	2	320,000	0.92	37	5,126,831	2.50
200000 超	0	0	0	0	0.00	0	0	0.00
合 計	632	6,828,970	3,159	34,681,575	100.00	24,592	204,974,571	100.00

期間別保証状況 (平成 26 年 8 月分)

(単位：千円)

区 分	保 証 承 諾					保 証 債 務 残 高		
	当 月 中		当 月 末			当 月 末		
	件数	金 額	件数	金 額	構成比	件数	金 額	構成比
3 力月以下	6	47,000	29	494,900	1.43	17	261,600	0.13
3 力月超 6 力月以下	14	395,500	61	1,082,600	3.12	67	1,105,633	0.54
6 力月超 1 力年以下	20	319,000	85	1,875,800	5.41	234	4,826,863	2.35
1 力年超 2 力年以下	15	264,400	88	995,000	2.87	499	4,932,325	2.41
2 力年超 3 力年以下	49	174,520	253	1,117,550	3.22	1,149	4,214,198	2.06
3 力年超 4 力年以下	18	177,400	81	561,180	1.62	480	2,942,468	1.44
4 力年超 5 力年以下	370	2,562,600	1,780	12,348,475	35.61	12,874	55,216,597	26.94
5 力年超 7 力年以下	82	1,509,150	527	9,633,770	27.78	5,251	52,407,931	25.57
7 力年超 10 力年以下	54	1,255,400	243	6,189,300	17.85	3,761	72,965,991	35.60
10 力年超	4	124,000	12	383,000	1.10	260	6,100,964	2.98
合 計	632	6,828,970	3,159	34,681,575	100.00	24,592	204,974,571	100.00

用途別保証状況 (平成 26 年 8 月分)

(単位：千円)

区 分	保 証 承 諾					保 証 債 務 残 高		
	当 月 中		当 月 末			当 月 末		
	件数	金 額	件数	金 額	構成比	件数	金 額	構成比
運 転 資 金	576	6,441,450	2,860	32,631,665	94.09	21,661	187,756,163	91.60
設 備 資 金	32	194,020	179	1,070,910	3.09	1,947	10,592,542	5.17
運 転 設 備 資 金	24	193,500	120	979,000	2.82	984	6,625,866	3.23
合 計	632	6,828,970	3,159	34,681,575	100.00	24,592	204,974,571	100.00

市町制度保証状況 (平成 26 年 8 月分)

(単位：千円)

振興資金		保証 承諾				保証債務残高	
		当 月 中		当 月 末		当 月 末	
		件 数	金 額	件 数	金 額	件 数	金 額
市	四 国 中 央	9	25,050	69	184,950	442	897,965
	新 居 浜	13	44,000	43	139,700	370	792,115
	西 条	15	59,000	93	325,180	735	1,685,701
	今 治	22	71,600	132	394,300	705	1,492,756
	松 山	187	647,200	659	2,117,910	2,440	5,303,053
	東 温	0	0	8	23,500	111	240,246
	伊 予	1	5,000	3	14,000	22	52,134
	大 洲	4	15,000	26	90,000	176	356,752
	八 幡 浜	0	0	13	44,500	134	269,618
	西 予	2	10,900	16	55,900	143	277,317
宇 和 島	18	44,500	84	248,000	859	1,739,433	
	小 計	271	922,250	1,146	3,637,940	6,137	13,107,089
町	久 万 高 原	0	0	0	0	3	2,096
	内 子	2	6,000	9	27,500	22	52,106
	伊 方	0	0	0	0	0	0
	鬼 北	0	0	0	0	1	343
	松 野	0	0	0	0	2	3,548
	愛 南	1	3,000	1	3,000	11	20,491
	小 計	3	9,000	10	30,500	39	78,584
合 計		274	931,250	1,156	3,668,440	6,176	13,185,673

季節資金		保証 承諾				保証債務残高	
		当 月 中		当 月 末		当 月 末	
		件 数	金 額	件 数	金 額	件 数	金 額
松 山	0	0	0	0	0	0	
今 治	0	0	0	0	0	0	
新 居 浜	0	0	0	0	0	0	
合 計		0	0	0	0	0	

設備近代化資金		保証 承諾				保証債務残高	
		当 月 中		当 月 末		当 月 末	
		件 数	金 額	件 数	金 額	件 数	金 額
松 山	6	14,750	29	86,240	387	804,015	
(う ち 公 害)	(0)	(0)	(0)	(0)	(0)	(0)	
今 治	0	0	6	21,150	16	51,585	
合 計		6	14,750	35	107,390	403	855,600

小口資金		保証 承諾				保証債務残高	
		当 月 中		当 月 末		当 月 末	
		件 数	金 額	件 数	金 額	件 数	金 額
今 治	0	0	0	0	1	1,125	
合 計		0	0	0	0	1	1,125

振興資金(緊急)		保証 承諾				保証債務残高	
		当 月 中		当 月 末		当 月 末	
		件 数	金 額	件 数	金 額	件 数	金 額
四 国 中 央	1	7,000	5	36,000	47	226,412	
新 居 浜	0	0	10	68,700	168	635,655	
今 治	11	79,000	43	323,000	356	1,592,997	
松 山	0	0	0	0	415	1,787,529	
八 幡 浜	0	0	4	28,000	87	364,726	
西 予	1	6,000	4	33,000	55	230,806	
合 計		13	92,000	66	488,700	1,128	4,838,123

振興資金(経営安定化)		保証 承諾				保証債務残高	
		当 月 中		当 月 末		当 月 末	
		件 数	金 額	件 数	金 額	件 数	金 額
松 山	1	8,000	15	68,985	968	2,740,222	
今 治	0	0	7	32,000	213	554,368	
合 計		1	8,000	22	100,985	1,181	3,294,590

ランキングベスト10 — 8月の信用保証ランキング —

平成26年8月末現在における各店舗別の信用保証状況を債務残高と保証承諾をベースに「ランキングベスト10」に集計しました。

今後とも県内中小企業金融の円滑化に、一層のご協力と信用保証の利用をお願いいたします。

保証債務残高



前月順位	順位	金融機関名		保証債務残高	
				件数	金額(千円)
2 ↗	1	伊予銀行	新居浜支店	558	7,227,092
1 ↘	2	愛媛銀行	本店営業部	535	7,167,759
3 →	3	伊予銀行	本店営業部	325	6,422,819
4 →	4	伊予銀行	今治支店	416	5,993,997
5 →	5	伊予銀行	西条支店	495	5,097,049
6 →	6	伊予銀行	宇和島支店	368	4,257,240
7 →	7	伊予銀行	本町支店	281	3,507,222
8 →	8	伊予銀行	八幡浜支店	266	3,045,621
9 →	9	伊予銀行	大洲支店	233	2,865,363
10 →	10	伊予銀行	川之江支店	230	2,761,808

保証承諾



前月順位	順位	金融機関名		保証承諾(当月中)	
				件数	金額(千円)
2 ↗	1	愛媛銀行	本店営業部	11	300,000
5 ↗	2	伊予銀行	本店営業部	13	270,500
8 ↗	3	伊予銀行	今治支店	9	246,500
77 ↗	4	愛媛銀行	西条支店	13	232,500
27 ↗	5	愛媛銀行	今治支店	5	182,000
13 ↗	6	伊予銀行	問屋町支店	11	145,000
6 ↘	7	伊予銀行	西条支店	10	129,000
3 ↘	8	伊予銀行	大洲支店	6	129,000
72 ↗	9	愛媛銀行	波止浜支店	3	120,000
4 ↘	10	伊予銀行	新居浜支店	10	117,000

保証承諾



前月順位	順位	金融機関名		保証承諾(累計)	
				件数	金額(千円)
1 →	1	愛媛銀行	本店営業部	76	1,473,600
4 ↗	2	伊予銀行	今治支店	51	973,290
2 ↘	3	伊予銀行	新居浜支店	54	920,600
3 ↘	4	伊予銀行	本町支店	49	868,000
5 →	5	伊予銀行	大洲支店	48	811,500
6 →	6	伊予銀行	西条支店	50	802,900
9 ↗	7	伊予銀行	本店営業部	44	750,500
7 ↘	8	伊予銀行	空港通支店	31	660,000
8 ↘	9	伊予銀行	問屋町支店	54	629,000
13 ↗	10	広島銀行	松山支店	33	533,500

金融機関店舗別保証状況

保証状況

平成26年8月分

(単位：千円)

店 舗 名	保 証 承 諾						保 証 債 務 残 高			代 位 弁 済		
	当 月 中		対前年 同月比 (%)	当 月 末		対前年 同月比 (%)	当 月 末		対前年 同月比 (%)	当 月 末		代弁率 (%)
	件数	金 額		件数	金 額		件数	金 額		件数	金 額	
みずほ 松 山	1	3,000	—	1	3,000	—	11	102,116	86.80	0	0	0.00
今 治	0	0	—	0	0	—	10	263,563	101.48	0	0	0.00
高 松	0	0	—	1	80,000	—	1	77,141	103.41	0	0	0.00
計	1	3,000	—	2	83,000	—	22	442,820	97.98	0	0	0.00
りそな 天 六	0	0	—	0	0	—	1	45,835	284.34	0	0	0.00
計	0	0	—	0	0	—	1	45,835	284.34	0	0	0.00
三井住友 新 居 浜	0	0	—	0	0	—	18	207,669	81.49	0	0	0.00
松 山	0	0	—	0	0	—	3	21,068	85.78	0	0	0.00
備 後 町	0	0	—	0	0	—	1	4,155	67.46	0	0	0.00
渋谷駅前	0	0	—	0	0	—	1	2,651	—	0	0	0.00
計	0	0	—	0	0	—	23	235,543	82.49	0	0	0.00
三菱東京 高松中央	0	0	—	0	0	—	11	185,560	95.04	0	0	0.00
高 松	0	0	—	0	0	—	2	38,349	183.97	0	0	0.00
大 阪 西	0	0	—	0	0	—	2	28,646	76.41	0	0	0.00
計	0	0	—	0	0	—	15	252,555	92.79	0	0	0.00
伊予 本 店	13	270,500	119.16	44	750,500	59.42	325	6,422,819	96.95	0	0	0.00
本 町	9	112,000	700.00	49	868,000	171.75	281	3,507,222	105.52	1	5,912	0.18
潮 見	3	7,500	18.75	16	143,300	127.15	104	847,890	98.99	0	0	0.00
松山駅前	10	116,000	139.76	26	237,500	106.41	210	1,623,990	91.64	0	0	0.00
湊 町	3	43,000	45.99	18	152,690	34.62	181	2,102,221	95.57	0	0	0.00
小 栗	7	51,500	105.10	20	175,500	175.50	85	633,011	102.53	0	0	0.00
立 花	2	10,000	45.45	10	55,000	100.36	67	336,832	91.37	0	0	0.00
新 立	3	29,500	536.36	10	130,500	159.93	62	447,765	87.30	0	0	0.00
大 街 道	2	6,500	19.40	19	224,500	363.86	124	1,074,432	103.12	0	0	0.00
一 万	5	13,100	16.58	14	51,300	32.04	115	986,530	96.56	0	0	0.00
道 後	7	72,500	90.63	24	247,000	131.73	181	1,989,537	107.71	0	0	0.00
東 野	3	34,500	431.25	7	90,000	148.27	52	256,437	89.69	0	0	0.00
三 津 浜	6	77,000	117.56	20	251,000	55.29	222	2,170,051	96.00	0	0	0.00
水産市場	0	0	0.00	0	0	0.00	5	108,900	94.72	0	0	0.00
問 屋 町	11	145,000	2,416.67	54	629,000	433.79	188	1,863,833	115.55	0	0	0.00
中央市場	1	5,000	—	10	120,500	154.09	35	413,730	104.89	0	0	0.00
空 港 通	2	8,000	9.82	31	660,000	212.90	251	2,556,002	105.94	1	1,548	0.06
余 戸	4	55,500	51.87	23	278,500	130.63	169	1,437,402	90.81	0	0	0.00
味 生	1	3,000	60.00	14	129,500	616.67	69	413,180	96.56	0	0	0.00
石 井	5	25,300	—	14	164,600	156.02	127	1,182,993	96.55	0	0	0.00
椿	4	18,000	100.00	15	156,500	117.23	132	822,685	108.28	0	0	0.00
久 米	6	31,000	151.22	21	231,300	163.04	125	858,886	91.55	0	0	0.00
福 音 寺	2	25,000	555.56	14	93,800	104.80	107	804,174	92.07	0	0	0.00
小 野	0	0	0.00	6	85,000	257.58	72	372,867	82.84	1	9,624	2.55
堀 江	2	85,000	2,125.00	13	198,000	1,365.52	72	616,510	130.20	0	0	0.00
和 気	2	21,000	—	11	75,500	136.04	72	498,327	97.87	1	1,115	0.23
森 松	3	11,000	12.50	16	120,500	44.06	119	835,500	90.57	0	0	0.00
中 島	0	0	—	2	40,000	100.00	22	160,424	89.88	0	0	0.00
北 条	6	35,000	50.00	20	120,500	99.83	190	1,300,908	96.38	1	623	0.05
横 河 原	0	0	—	5	77,000	113.24	76	638,189	82.15	4	92,948	14.24
川 内	2	6,500	36.11	9	114,500	36.41	71	775,039	102.73	0	0	0.00
砥 部	4	31,000	155.00	12	135,800	164.41	116	586,960	93.82	0	0	0.00
松 前	3	42,000	87.50	19	507,240	178.29	154	1,951,266	93.67	0	0	0.00
郡 中	3	39,370	59.65	17	232,870	146.37	159	1,596,862	103.77	0	0	0.00

※代弁率は年度初めから当該月までの平均残高により算出したものです。

店 舗 名	保 証 承 諾						保 証 債 務 残 高			代 位 弁 済		
	当 月 中		対前年 同月比 (%)	当 月 末		対前年 同月比 (%)	当 月 末		対前年 同月比 (%)	当 月 末		代弁率 (%)
	件数	金 額		件数	金 額		件数	金 額		件数	金 額	
伊予 上 灘	1	21,000	—	3	31,000	1,033.33	14	92,441	112.97	0	0	0.00
中 山	1	5,000	—	2	15,000	142.86	21	135,816	103.14	0	0	0.00
久 万	1	30,000	30.61	5	107,000	70.39	51	545,167	88.84	1	40,430	6.98
小 田	0	0	0.00	1	10,000	200.00	27	205,927	89.85	0	0	0.00
今 治	9	246,500	123.87	51	973,290	85.78	416	5,993,997	96.58	0	0	0.00
中 浜	1	8,000	14.55	15	115,500	18.32	173	1,755,088	87.62	4	23,083	1.27
日 吉	5	93,000	—	30	527,000	158.35	231	2,158,195	93.91	0	0	0.00
今 治 南	2	15,000	—	6	49,000	54.75	87	652,748	97.66	0	0	0.00
波 止 浜	0	0	0.00	5	28,500	9.12	105	907,011	82.17	0	0	0.00
鳥 生	3	34,000	68.00	12	109,500	61.45	124	1,081,824	103.05	0	0	0.00
桜 井	1	7,000	233.33	3	20,000	15.15	97	543,805	83.45	0	0	0.00
菊 間	1	10,000	—	2	20,000	29.85	60	481,051	89.26	0	0	0.00
大 島	4	28,000	280.00	10	201,000	70.48	96	1,016,575	88.19	1	1,324	0.13
伯 方	2	23,000	—	12	219,000	248.86	64	648,887	100.00	0	0	0.00
宮 浦	0	0	0.00	0	0	0.00	39	280,233	75.51	0	0	0.00
新 居 浜	10	117,000	51.54	54	920,600	47.28	558	7,227,092	91.03	3	35,515	0.49
角 野	3	37,000	1,233.33	24	388,850	182.82	171	1,866,388	103.64	1	4,297	0.23
新居浜東	1	2,000	11.11	7	45,000	24.13	110	773,673	97.03	2	4,849	0.62
中 萩	3	48,000	842.11	9	100,000	43.92	129	1,096,851	87.80	0	0	0.00
土 居	1	4,000	—	7	69,000	215.63	120	747,889	89.72	0	0	0.00
三 島	4	63,500	106.37	14	250,500	79.35	229	2,397,108	84.53	0	0	0.00
川 之 江	6	114,200	228.40	25	429,200	76.57	230	2,761,808	105.82	1	3,839	0.14
西 条	10	129,000	46.65	50	802,900	75.76	495	5,097,049	107.19	0	0	0.00
三 芳	2	7,000	18.92	7	28,000	18.12	95	909,432	79.72	0	0	0.00
壬 生 川	5	38,000	126.67	16	213,000	266.25	144	1,267,704	99.97	0	0	0.00
丹 原	1	3,000	100.00	5	27,500	23.31	44	233,304	80.77	0	0	0.00
小 松	0	0	0.00	7	73,500	94.23	76	719,975	83.24	0	0	0.00
八 幡 浜	3	84,000	133.33	22	358,000	53.92	266	3,045,621	85.86	3	45,717	1.48
大洲本町	1	20,000	—	8	77,500	775.00	52	398,492	101.26	0	0	0.00
大 洲	6	129,000	186.96	48	811,500	103.45	233	2,865,363	104.32	0	0	0.00
長 浜	1	10,000	—	4	95,000	94.06	65	1,173,756	96.22	0	0	0.00
五 十 崎	0	0	—	6	119,000	130.77	56	543,877	113.58	0	0	0.00
内 子	3	25,000	—	8	66,000	56.12	56	600,003	96.52	0	0	0.00
川 之 石	0	0	—	1	3,000	18.75	39	323,458	95.75	0	0	0.00
伊 方	0	0	0.00	2	17,000	309.09	24	92,151	70.58	0	0	0.00
三 机	0	0	—	0	0	—	3	8,097	85.76	0	0	0.00
三 崎	1	10,000	—	1	10,000	—	21	150,177	88.50	0	0	0.00
三 瓶	0	0	—	2	25,000	65.79	49	312,066	82.96	0	0	0.00
宇 和 島	4	68,000	62.67	30	442,000	45.62	368	4,257,240	93.59	2	14,318	0.33
追 手	0	0	—	1	1,000	—	1	966	—	0	0	0.00
卯 之 町	1	10,000	46.73	12	121,000	133.85	109	757,512	84.82	0	0	0.00
野 村	2	28,000	700.00	10	116,000	429.63	64	559,822	112.83	0	0	0.00
高 山	1	25,000	—	1	25,000	—	15	160,377	102.83	0	0	0.00
吉 田	1	30,000	—	3	50,000	277.78	51	371,479	90.67	0	0	0.00
近 永	0	0	0.00	5	54,000	130.12	54	541,017	93.00	0	0	0.00
松 丸	0	0	0.00	0	0	0.00	19	87,714	76.20	1	6,296	6.50
岩 松	2	46,000	—	4	67,500	843.75	51	222,141	89.44	0	0	0.00
愛 南	0	0	0.00	3	35,000	21.67	81	747,887	98.34	0	0	0.00
高 岡	0	0	—	0	0	—	3	904	57.22	0	0	0.00
富 田	0	0	0.00	11	44,500	83.65	72	463,453	97.10	0	0	0.00
古 川	5	43,000	614.29	20	153,000	123.39	128	603,541	95.68	0	0	0.00
牛 渕	0	0	0.00	8	62,500	595.24	61	303,922	111.63	0	0	0.00
原 町	5	59,000	—	11	109,100	—	49	415,324	119.02	0	0	0.00
日 高	0	0	—	0	0	—	7	59,207	227.69	0	0	0.00
丸 亀	0	0	—	0	0	—	1	24,177	70.75	0	0	0.00
三 津 東	1	3,000	—	1	3,000	—	7	13,357	93.26	0	0	0.00
桑 原	2	7,000	70.24	6	95,000	91.52	47	380,016	93.22	0	0	0.00

※代弁率は年度初めから当該月までの平均残高により算出したものです。

平成26年8月分

(単位：千円)

店 舗 名	保 証 承 諾						保 証 債 務 残 高			代 位 弁 済		
	当 月 中		対前年 同月比 (%)	当 月 末		対前年 同月比 (%)	当 月 末		対前年 同月比 (%)	当 月 末		代弁率 (%)
	件数	金 額		件数	金 額		件数	金 額		件数	金 額	
伊予 観音寺	0	0	—	0	0	—	1	30,890	86.70	0	0	0.00
岡山南	0	0	—	0	0	—	1	11,249	90.61	0	0	0.00
大西	1	10,000	—	5	58,500	191.80	53	369,353	97.52	0	0	0.00
計	251	3,120,470	107.80	1,218	16,340,340	89.19	10,453	103,685,015	96.23	28	291,438	0.28
四国 松山	0	0	0.00	3	50,000	40.98	46	568,056	89.70	0	0	0.00
松山本町	1	42,000	2,100.00	2	58,000	156.76	17	176,619	63.83	1	1,526	0.88
松山南	2	35,000	1,750.00	6	71,500	165.13	43	285,876	98.39	0	0	0.00
今治	0	0	0.00	0	0	0.00	56	817,190	81.46	0	0	0.00
八幡浜	1	30,000	—	2	48,000	177.78	35	321,390	89.21	0	0	0.00
宇和島	1	30,000	250.00	6	65,000	254.90	56	605,252	114.54	2	7,581	1.31
御荘	0	0	—	0	0	—	6	11,616	43.82	0	0	0.00
松山西	1	5,000	33.33	6	81,000	168.75	34	289,965	84.03	0	0	0.00
四国中央	0	0	—	3	36,000	276.92	7	82,274	156.11	0	0	0.00
計	6	142,000	350.62	28	409,500	114.93	300	3,158,238	89.81	3	9,107	0.29
百十四 松山	1	15,000	44.12	15	157,500	92.38	101	966,858	114.45	0	0	0.00
新居浜	1	5,000	10.00	3	45,000	41.78	55	843,307	88.55	0	0	0.00
三島	0	0	—	2	33,000	49.62	52	468,893	62.99	0	0	0.00
今治	2	6,000	6.00	9	95,000	80.37	69	808,042	94.38	0	0	0.00
西条	2	40,000	307.69	8	66,600	90.61	113	623,241	90.58	0	0	0.00
坂出東部	0	0	—	0	0	—	1	7,642	65.60	0	0	0.00
計	6	66,000	33.50	37	397,100	74.03	391	3,717,983	90.74	0	0	0.00
阿波 松山	0	0	0.00	4	36,000	29.03	69	607,919	94.68	0	0	0.00
池田	0	0	—	0	0	—	1	18,087	80.68	0	0	0.00
藍住	0	0	—	0	0	0.00	2	40,660	87.59	0	0	0.00
鳴門	0	0	—	0	0	0.00	1	22,296	89.93	0	0	0.00
計	0	0	0.00	4	36,000	23.38	73	688,962	93.65	0	0	0.00
広島 松山	5	103,000	97.63	33	533,500	74.47	158	1,892,760	100.10	0	0	0.00
今治	4	52,000	74.82	37	529,350	123.85	169	2,213,121	102.90	0	0	0.00
伊予西条	2	7,000	8.28	21	205,500	71.85	147	1,058,073	92.54	2	36,044	3.42
新居浜	0	0	0.00	9	104,500	37.33	85	1,071,196	96.88	0	0	0.00
三島	1	25,000	166.67	24	179,200	116.82	105	936,340	107.13	0	0	0.00
川の江	1	7,000	—	5	117,500	1,678.57	55	656,685	101.63	0	0	0.00
因島	1	8,000	—	1	8,000	9.09	5	291,722	87.68	0	0	0.00
木江	0	0	—	0	0	0.00	1	7,012	11.88	0	0	0.00
岩国	0	0	—	0	0	—	3	180,976	94.06	0	0	0.00
計	14	202,000	70.26	130	1,677,550	84.59	728	8,307,885	98.96	2	36,044	0.44
中国 川の江	1	2,000	3.09	3	32,000	40.66	52	753,267	84.66	0	0	0.00
丸亀	0	0	—	0	0	—	2	48,825	155.85	0	0	0.00
計	1	2,000	3.09	3	32,000	40.66	54	802,092	87.08	0	0	0.00
山口 松山	1	1,000	3.85	3	51,000	89.47	47	813,790	80.36	0	0	0.00
今治	0	0	—	4	106,000	—	12	249,215	100.74	0	0	0.00
尾道	0	0	—	0	0	—	1	1,640	61.93	0	0	0.00
計	1	1,000	3.85	7	157,000	275.44	60	1,064,645	84.31	0	0	0.00
西日本 若松	0	0	—	0	0	—	1	13,048	64.59	0	0	0.00
広島	0	0	—	0	0	—	2	9,391	98.89	0	0	0.00
計	0	0	—	0	0	—	3	22,439	75.56	0	0	0.00
愛媛 本店	11	300,000	298.51	76	1,473,600	228.36	535	7,167,759	108.89	0	0	0.00
中央市場	1	2,000	—	2	22,000	—	6	50,057	345.46	0	0	0.00
水産市場	1	5,000	50.00	1	5,000	15.15	9	70,045	109.14	0	0	0.00

※代弁率は年度初めから当該月までの平均残高により算出したものです。

店 舗 名	保 証 承 諾						保 証 債 務 残 高			代 位 弁 済		
	当 月 中		対前年 同月比 (%)	当 月 末		対前年 同月比 (%)	当 月 末		対前年 同月比 (%)	当 月 末		代弁率 (%)
	件数	金 額		件数	金 額		件数	金 額		件数	金 額	
愛媛 末広町	5	44,000	1,257.14	22	139,000	43.10	171	1,143,228	89.72	1	3,043	0.25
大街道	6	24,500	99.19	13	52,000	64.04	170	1,080,433	90.59	0	0	0.00
道後	1	27,000	33.54	10	55,800	29.76	117	1,228,747	92.59	0	0	0.00
本町	3	22,000	314.29	20	216,400	147.21	125	992,146	111.96	0	0	0.00
三津浜	2	23,000	83.64	16	177,500	130.61	163	1,322,871	118.23	0	0	0.00
立花	3	39,000	236.36	16	78,000	53.06	105	616,718	121.21	0	0	0.00
久米	6	14,900	21.29	24	114,400	92.63	97	866,103	106.13	0	0	0.00
余戸	2	31,000	77.50	13	191,000	220.05	121	972,602	103.43	3	3,837	0.40
鴨川	4	70,000	666.67	10	90,300	85.11	134	1,035,507	92.80	6	104,668	9.55
中央通	0	0	—	8	94,085	143.75	94	689,145	95.71	0	0	0.00
古川	5	59,500	175.00	14	149,500	108.73	147	814,584	111.06	0	0	0.00
桑原	2	26,000	1,300.00	4	31,000	41.33	90	397,560	101.86	0	0	0.00
森松	6	22,500	84.91	17	182,000	88.14	172	1,440,688	90.93	7	71,404	4.70
空港通	7	48,900	3,260.00	29	147,900	121.03	121	626,507	111.84	0	0	0.00
石井	7	95,200	161.36	22	237,700	108.59	173	1,278,279	102.73	0	0	0.00
雄郡	2	33,000	1,650.00	8	109,000	209.21	82	650,665	114.06	0	0	0.00
重信	1	10,000	400.00	10	81,500	181.11	84	458,908	114.17	0	0	0.00
郡中	0	0	0.00	13	146,000	46.90	89	908,480	99.50	1	7,671	0.87
久万	0	0	—	5	25,000	454.55	34	162,469	75.31	1	22,927	12.69
北条	4	22,000	440.00	17	208,900	496.20	108	685,175	119.55	1	1,680	0.26
川之江	0	0	0.00	8	234,300	166.76	99	849,016	117.28	0	0	0.00
三島	1	20,000	50.00	14	108,500	39.38	90	702,963	82.35	0	0	0.00
新居浜	4	26,000	130.00	29	356,500	177.36	174	1,929,456	81.08	3	50,589	2.40
新居浜東	1	3,500	13.31	16	165,500	158.68	82	565,164	113.56	0	0	0.00
泉川	5	40,500	326.61	22	233,600	182.93	80	481,296	91.67	0	0	0.00
西条	13	232,500	426.61	30	304,500	250.62	189	1,466,364	91.07	4	19,739	1.33
氷見	2	17,000	1,700.00	8	34,480	181.47	49	167,575	103.90	0	0	0.00
壬生川	1	3,000	100.00	8	23,600	27.93	76	463,766	82.24	2	15,943	3.29
丹原	1	8,000	24.62	10	41,000	59.85	66	350,463	95.42	0	0	0.00
今治	5	182,000	284.38	26	520,000	118.86	204	2,239,916	113.44	0	0	0.00
旭町	4	29,100	194.00	15	105,400	53.10	113	795,063	97.59	3	9,633	1.18
波止浜	3	120,000	—	17	260,000	81.74	74	935,381	113.77	0	0	0.00
伯方	3	8,000	53.33	12	54,500	56.54	78	535,260	92.26	0	0	0.00
弓削	0	0	0.00	1	5,000	12.99	30	210,933	92.63	0	0	0.00
菊間	1	4,000	—	7	32,000	91.43	16	78,544	116.66	0	0	0.00
吉海	0	0	—	5	58,000	92.06	42	251,209	95.45	0	0	0.00
長浜	2	17,500	—	2	17,500	41.67	41	202,696	85.56	0	0	0.00
内子	1	1,000	1.23	14	274,500	197.48	78	738,969	102.94	0	0	0.00
大洲	3	9,000	900.00	15	81,500	35.39	123	904,504	94.65	0	0	0.00
八幡浜	3	42,000	122.45	12	165,600	54.24	129	1,017,734	96.73	0	0	0.00
三瓶	2	81,000	—	8	183,500	367.00	35	301,531	96.52	0	0	0.00
川之石	1	2,000	8.00	5	19,000	28.57	35	180,481	84.55	0	0	0.00
野村	0	0	0.00	3	55,000	268.29	35	236,300	102.77	0	0	0.00
卯之町	1	50,000	—	8	86,900	1,738.00	81	635,758	90.82	0	0	0.00
宇和島	3	36,000	30.55	13	282,300	123.89	178	1,762,113	93.31	4	10,078	0.54
近永	0	0	0.00	7	107,500	82.38	66	509,147	94.18	0	0	0.00
吉田	0	0	0.00	4	25,500	121.43	43	193,132	100.02	0	0	0.00
岩松	0	0	—	2	7,200	49.66	39	115,662	96.03	0	0	0.00
城辺	3	23,000	—	14	189,200	497.89	47	393,300	135.84	1	802	0.23
宇和島南	4	23,500	84.53	12	75,000	83.52	73	349,142	104.44	0	0	0.00
見奈良	1	2,000	250.00	3	37,000	152.26	73	456,517	96.62	0	0	0.00
今治東	0	0	—	10	43,000	182.98	57	274,618	70.87	1	8,273	2.96
湯築	1	5,000	—	4	27,000	675.00	27	97,158	168.49	0	0	0.00
松山駅前	1	500	50.00	10	25,100	502.00	60	257,104	96.90	0	0	0.00
味生	3	10,000	1,000.00	5	15,130	229.24	51	149,024	104.64	0	0	0.00
松末	1	6,500	81.25	11	57,000	99.48	64	362,848	97.97	0	0	0.00
中萩	2	16,000	177.78	13	46,600	69.55	73	263,939	64.22	0	0	0.00

※代弁率は年度初めから当該月までの平均残高により算出したものです。

平成26年8月分

(単位：千円)

店 舗 名	保 証 承 諾						保 証 債 務 残 高			代 位 弁 済		
	当 月 中		対前年 同月比 (%)	当 月 末		対前年 同月比 (%)	当 月 末		対前年 同月比 (%)	当 月 末		代弁率 (%)
	件数	金 額		件数	金 額		件数	金 額		件数	金 額	
愛媛 日 高	0	0	0.00	9	129,400	83.97	82	468,124	94.79	1	1,836	0.40
三津浜東	3	7,000	—	6	16,000	50.00	23	73,381	153.40	0	0	0.00
金 生	3	4,500	112.50	10	123,500	294.05	48	315,973	122.64	0	0	0.00
中之庄	4	57,000	285.00	11	123,000	203.31	46	280,859	116.32	0	0	0.00
飯 岡	2	2,000	66.67	6	54,000	720.00	41	150,486	126.02	0	0	0.00
川 内	0	0	0.00	6	124,000	134.61	64	421,931	127.50	2	3,986	1.04
桜 井	3	64,000	2,133.33	8	76,800	222.61	58	305,481	97.62	0	0	0.00
松 前	5	63,000	—	11	103,500	450.00	77	570,537	116.10	0	0	0.00
姫 原	0	0	0.00	1	500	19.23	13	12,457	236.47	0	0	0.00
土 居	0	0	—	4	24,000	60.00	54	438,855	90.94	0	0	0.00
砥 部	4	10,500	—	9	56,000	109.16	50	502,643	115.56	0	0	0.00
来 住	3	20,000	200.00	14	120,600	131.80	76	510,632	110.15	0	0	0.00
計	182	2,166,100	166.59	868	9,336,795	119.31	6,449	50,134,080	100.76	41	336,110	0.66
高知 松 山	1	15,000	1,500.00	1	15,000	17.38	40	322,727	87.13	1	555	0.17
今 治	2	40,000	100.00	3	50,000	41.32	55	397,779	80.50	0	0	0.00
新居浜	1	28,000	107.69	6	66,000	125.71	56	464,255	78.45	1	6,720	1.41
八幡浜	0	0	—	1	20,000	148.15	26	151,024	95.60	2	3,786	2.56
宇和島	1	1,000	—	4	21,500	860.00	45	145,549	82.94	0	0	0.00
城 辺	0	0	0.00	0	0	0.00	25	132,531	85.46	0	0	0.00
計	5	84,000	122.63	15	172,500	57.54	247	1,613,865	82.98	4	11,061	0.68
徳島 松 山	3	6,000	11.54	5	56,000	83.58	31	367,927	105.45	1	1,214	0.35
今 治	1	10,000	71.43	4	190,000	100.42	96	836,003	88.93	2	4,480	0.54
計	4	16,000	24.24	9	246,000	96.02	127	1,203,930	93.40	3	5,694	0.49
香川 松 山	4	87,900	517.06	11	192,400	197.33	114	1,044,764	81.25	2	4,173	0.41
松山西	2	12,000	—	7	57,000	50.44	83	725,302	89.56	0	0	0.00
今 治	4	29,000	46.40	16	230,000	164.87	131	1,551,817	91.76	0	0	0.00
西 条	0	0	0.00	9	83,000	148.21	91	693,935	81.45	0	0	0.00
新居浜	1	4,500	—	16	160,400	54.28	112	1,293,115	83.71	0	0	0.00
三 島	1	2,500	11.36	7	20,550	16.71	61	426,251	87.51	0	0	0.00
川之江	1	66,000	347.37	11	288,000	1,371.43	98	1,355,075	95.60	0	0	0.00
大 洲	1	5,000	—	6	34,000	60.71	44	200,592	102.09	0	0	0.00
八幡浜	0	0	0.00	1	3,000	7.69	44	186,353	82.48	0	0	0.00
宇和島	1	3,000	13.04	11	104,000	166.40	67	402,563	96.10	0	0	0.00
岩 松	0	0	—	2	80,000	1,000.00	28	210,549	120.88	0	0	0.00
計	15	209,900	121.68	97	1,252,350	123.87	873	8,090,316	88.87	2	4,173	0.05
もみじ 因島田熊	0	0	—	0	0	—	1	290	—	0	0	0.00
計	0	0	—	0	0	—	1	290	—	0	0	0.00
愛媛信用 本店	8	26,500	84.66	23	208,500	142.03	182	840,444	100.07	3	9,525	1.20
城 東	3	15,000	—	11	44,000	157.14	57	242,754	90.00	0	0	0.00
松山本町	1	30,000	750.00	14	90,500	220.19	82	329,718	95.02	0	0	0.00
道 後	3	10,000	53.05	11	45,000	90.27	68	285,358	94.36	0	0	0.00
土 橋	2	3,750	75.00	9	31,250	260.42	51	180,890	100.27	0	0	0.00
東環東本	8	40,700	462.50	25	107,000	331.27	105	458,707	87.92	0	0	0.00
久 米	1	1,000	—	13	98,700	78.65	74	489,509	114.03	0	0	0.00
潮 見	6	46,300	—	12	165,300	200.36	65	349,714	108.30	0	0	0.00
余 戸	3	9,000	—	11	101,000	306.06	32	245,863	117.24	0	0	0.00
湊 町	0	0	—	1	500	—	2	1,155	132.47	0	0	0.00
中央通	1	5,000	100.00	9	44,500	144.01	34	123,729	99.89	2	2,562	2.14
石 井	4	29,500	921.88	19	175,000	203.02	122	872,161	102.92	0	0	0.00
平 井	4	12,000	44.44	19	55,600	52.95	51	230,155	139.84	0	0	0.00
齊 院	1	2,600	108.33	7	17,600	128.47	50	93,653	77.60	0	0	0.00
土 居 田	1	3,000	20.00	9	22,000	45.36	57	183,334	88.79	1	10,305	5.55

※代弁率は年度初めから当該月までの平均残高により算出したものです。

店 舗 名	保 証 承 諾						保 証 債 務 残 高			代 位 弁 済		
	当 月 中		対前年 同月比 (%)	当 月 末		対前年 同月比 (%)	当 月 末		対前年 同月比 (%)	当 月 末		代弁率 (%)
	件数	金 額		件数	金 額		件数	金 額		件数	金 額	
愛媛信用 立 花	1	3,000	—	13	75,020	250.07	43	258,914	115.18	0	0	0.00
砥 部	4	14,500	483.33	21	152,500	219.42	91	375,968	109.22	1	1,773	0.55
横 河 原	2	15,700	—	5	29,700	990.00	31	131,703	108.43	0	0	0.00
久 万	1	1,000	33.33	6	36,500	182.50	28	163,909	98.80	1	6,500	4.06
今 治	4	15,000	166.67	28	145,700	188.00	175	944,710	90.95	1	4,057	0.43
本 町	1	5,000	20.83	8	44,500	67.94	36	190,759	103.70	0	0	0.00
常 盤 町	0	0	0.00	12	68,000	120.46	91	266,580	82.03	4	18,961	7.39
鳥 生	2	12,500	—	10	72,500	169.00	52	290,509	125.82	0	0	0.00
波 止 浜	4	55,000	—	12	123,500	1,235.00	70	774,057	110.22	0	0	0.00
喜 田 村	1	4,000	55.56	20	113,000	374.17	115	364,664	100.10	0	0	0.00
壬 生 川	1	7,000	200.00	19	157,500	180.00	102	476,545	100.63	0	0	0.00
丹 原	1	1,000	—	5	18,500	64.69	36	154,592	99.75	0	0	0.00
菊 間	0	0	—	2	6,460	430.67	20	44,767	94.09	0	0	0.00
大 西	3	25,500	255.00	10	68,000	123.64	57	285,898	84.91	0	0	0.00
八 幡 浜	1	30,000	375.00	13	166,000	123.88	71	493,248	116.63	0	0	0.00
江 戸 岡	2	12,000	—	7	36,000	211.76	22	94,200	138.22	0	0	0.00
大 洲	1	5,000	—	7	61,180	112.26	45	296,555	104.96	0	0	0.00
野 村	3	15,900	99.38	4	16,400	68.33	34	111,635	78.49	1	1,682	1.41
宮 西	2	13,000	—	8	41,000	191.59	26	86,310	92.86	0	0	0.00
今治立花	1	3,000	100.00	9	41,700	141.36	68	175,311	89.85	3	7,597	4.20
朝 生 田	1	2,350	47.00	13	62,240	90.86	54	221,722	98.52	0	0	0.00
川 内	1	1,250	41.67	4	11,750	69.12	35	206,431	92.46	1	4,486	2.16
とべ中央	1	6,500	108.33	12	144,700	175.61	73	285,710	120.15	1	6,818	2.66
垣 生	3	14,500	161.11	13	107,000	244.29	68	330,350	101.45	0	0	0.00
雄 郡	3	10,000	—	7	19,000	73.08	43	157,441	104.85	0	0	0.00
和 泉	5	12,500	625.00	15	55,800	88.57	82	303,420	102.24	0	0	0.00
港 南	1	3,000	—	7	49,400	308.75	39	181,585	110.11	0	0	0.00
郡 中	4	23,600	4,720.00	18	91,200	3,040.00	52	157,171	126.39	0	0	0.00
松 前	2	10,000	—	6	29,300	230.71	32	163,009	109.73	0	0	0.00
北 条	1	5,000	100.00	10	39,000	156.00	44	99,980	96.78	1	1,053	1.10
溝 辺	1	3,000	—	19	104,700	361.03	56	215,553	115.40	0	0	0.00
三 津 浜	6	18,000	150.00	12	50,000	91.74	49	174,920	87.18	0	0	0.00
住 吉	2	3,000	—	11	34,000	226.67	44	197,698	97.99	0	0	0.00
味 生	2	4,000	40.00	6	15,500	44.03	35	74,220	101.44	0	0	0.00
西 条	1	5,000	200.00	6	38,000	26.91	114	690,960	90.09	1	2,259	0.32
新 居 浜	5	30,900	1,030.00	15	118,400	157.72	117	393,673	101.43	1	667	0.17
き し	1	5,000	8.22	8	23,500	25.57	74	287,565	88.93	0	0	0.00
中 萩	2	4,400	—	14	61,400	95.19	61	186,259	112.92	0	0	0.00
三 島	0	0	—	6	42,800	114.44	25	123,484	126.79	0	0	0.00
川 之 江	2	5,850	—	6	30,850	65.64	15	66,954	150.81	0	0	0.00
計	125	640,300	179.83	620	3,808,650	144.18	3,357	15,426,082	101.14	22	78,245	0.53
川之江 本 店	1	5,000	—	3	14,000	29.79	32	209,104	89.74	0	0	0.00
上 分	1	9,000	180.00	1	9,000	20.45	32	158,035	111.10	0	0	0.00
三 島	0	0	—	2	9,000	180.00	20	91,714	76.09	0	0	0.00
南	0	0	0.00	4	54,000	154.29	35	283,663	74.37	0	0	0.00
東	0	0	0.00	4	16,000	44.44	21	107,087	98.39	0	0	0.00
西	0	0	0.00	2	60,000	666.67	38	229,501	80.39	1	44,944	19.95
計	2	14,000	33.73	16	162,000	92.05	178	1,079,104	84.87	1	44,944	4.14
東予信用 本 店	1	4,000	30.77	12	44,150	85.40	81	262,380	91.77	3	8,356	3.15
泉 川	0	0	0.00	2	3,000	7.23	48	161,407	83.14	0	0	0.00
川 東	1	30,000	200.00	2	33,000	31.13	56	379,746	90.49	0	0	0.00
三 島	0	0	0.00	4	45,000	264.71	36	144,302	84.90	1	390	0.27
松 柏	0	0	—	1	4,000	400.00	11	22,943	108.23	0	0	0.00
寒 川	1	20,000	—	6	37,400	415.56	28	93,955	95.85	0	0	0.00
西 条	0	0	0.00	1	2,500	5.46	45	158,964	103.76	0	0	0.00

※代弁率は年度初めから当該月までの平均残高により算出したものです。

平成26年8月分

(単位：千円)

店 舗 名	保 証 承 諾						保 証 債 務 残 高			代 位 弁 済		
	当 月 中		対前年 同月比 (%)	当 月 末		対前年 同月比 (%)	当 月 末		対前年 同月比 (%)	当 月 末		代弁率 (%)
	件数	金 額		件数	金 額		件数	金 額		件数	金 額	
東予信用 小 松	1	5,000	—	6	20,200	1,346.67	29	73,348	102.61	0	0	0.00
中 萩	0	0	0.00	1	9,000	75.00	25	71,831	183.31	0	0	0.00
喜多川	1	2,700	—	1	2,700	93.10	17	30,613	139.08	0	0	0.00
新居浜駅	0	0	—	2	8,000	30.77	41	180,875	94.38	0	0	0.00
計	5	61,700	114.26	38	208,950	66.46	417	1,580,364	94.84	4	8,746	0.54
宇和島 本 店	4	8,000	22.22	16	64,900	75.29	182	672,321	93.32	0	0	0.00
恵美須町	1	16,000	90.91	10	100,500	63.77	140	520,542	87.99	4	7,857	1.53
新 橋	4	16,500	76.74	9	32,900	49.47	98	253,424	113.31	1	221	0.08
城 南	1	1,000	—	5	13,800	76.67	54	122,023	107.63	0	0	0.00
来	1	5,000	45.45	4	11,400	26.82	54	157,108	87.93	0	0	0.00
泉 町	0	0	—	4	10,500	276.32	55	135,528	81.66	0	0	0.00
吉 田	0	0	—	5	9,400	437.21	40	84,018	102.49	0	0	0.00
南 宇 和	1	30,000	—	2	33,000	85.71	36	278,287	99.40	0	0	0.00
三 間	0	0	—	5	30,500	190.63	34	98,221	103.23	0	0	0.00
卯 之 町	0	0	—	1	3,000	35.29	48	232,133	100.84	0	0	0.00
計	12	76,500	88.85	61	309,900	70.47	741	2,553,604	95.25	5	8,078	0.32
商工中金 松 山	2	24,000	40.82	4	37,440	33.28	70	843,055	106.64	0	0	0.00
高 松	0	0	—	1	12,000	—	1	11,856	—	0	0	0.00
計	2	24,000	40.82	5	49,440	43.95	71	854,911	108.14	0	0	0.00
単一農協 愛媛南農	0	0	—	0	0	—	5	4,058	68.85	0	0	0.00
西宇和農	0	0	—	0	0	—	1	54	20.00	0	0	0.00
越智今農	0	0	—	1	2,500	—	1	2,500	131.58	0	0	0.00
うま農協	0	0	—	0	0	—	1	7,400	77.08	0	0	0.00
計	0	0	—	1	2,500	—	8	14,012	79.33	0	0	0.00
総合計	632	6,828,970	118.97	3,159	34,681,575	100.34	24,592	204,974,571	96.91	115	833,642	0.41

※代弁率は年度初めから当該月までの平均残高により算出したものです。

「優良ランク保証Ⅱ（グッド 3000）」の保証承諾実績

平成 26 年 8 月末の「優良ランク保証Ⅱ（グッド 3000）」の金融機関別保証承諾実績及び店舗別保証承諾実績ランキングは次のとおりとなりました。

◆金融機関別保証状況（平成 26 年 8 月分）

金融機関	保証承諾			
	当月中		当月末（当年度累計）	
	件数	金額（千円）	件数	金額（千円）
みずほ銀行	0	0	0	0
三井住友	0	0	0	0
三井住友信託	0	0	0	0
三菱東京UFJ銀行	0	0	0	0
伊予銀行	46	977,000	269	5,494,800
四国銀行	4	95,000	6	121,000
百十四銀行	0	0	4	60,000
阿波銀行	0	0	0	0
広島銀行	0	0	20	394,000
中国銀行	0	0	0	0
山口銀行	0	0	0	0
西日本銀行	0	0	0	0
愛媛銀行	23	472,000	147	3,295,500
香川銀行	3	45,000	12	209,000
高知銀行	1	15,000	3	49,000
徳島銀行	0	0	2	50,000
愛媛信金	10	129,000	59	1,031,000
川之江信金	0	0	0	0
東予信金	0	0	0	0
宇和島信金	0	0	1	30,000
商工中金	1	8,000	1	8,000
県信農連	0	0	0	0
総合計	88	1,741,000	524	10,742,300

◆店舗別保証承諾実績ランキング



順位	金融機関名		当年度保証承諾（累計）	
			件数	金額（千円）
1	愛媛銀行	本店営業部	24	603,000
2	伊予銀行	本町支店	16	358,000
3	伊予銀行	大洲支店	19	355,000
4	伊予銀行	本店営業部	12	296,000
5	伊予銀行	西条支店	14	287,000
6	伊予銀行	空港通支店	11	281,000
7	伊予銀行	日吉支店	13	255,000
8	伊予銀行	問屋町支店	10	220,000
9	伊予銀行	新居浜支店	10	210,000
10	広島銀行	今治支店	9	180,000

保証承諾額累計 ベスト11～50

順位	金融機関名		当年度保証承諾(累計)		順位	金融機関名		当年度保証承諾(累計)	
			件数	金額(千円)				件数	金額(千円)
11	伊予銀行	宇和島支店	8	180,000	31	愛媛銀行	北条支店	4	90,000
12	伊予銀行	八幡浜支店	9	180,000	32	広島銀行	伊予西条支店	5	89,000
13	愛媛銀行	今治支店	6	173,000	33	愛媛銀行	雄郡支店	4	87,000
14	伊予銀行	余戸支店	8	170,000	34	愛媛銀行	郡中支店	4	85,000
15	伊予銀行	今治支店	6	140,000	35	愛媛銀行	松前支店	4	85,000
16	伊予銀行	川之江支店	5	135,000	36	愛媛信用	石井支店	4	80,500
17	伊予銀行	大街道支店	7	132,000	37	広島銀行	松山支店	3	80,000
18	伊予銀行	郡中支店	6	124,000	38	愛媛銀行	泉川支店	3	80,000
19	愛媛銀行	川内支店	4	120,000	39	伊予銀行	五十崎支店	4	80,000
20	愛媛銀行	新居浜支店	5	118,000	40	伊予銀行	原町支店	4	80,000
21	伊予銀行	角野支店	5	117,000	41	愛媛銀行	中央通支店	3	78,000
22	愛媛銀行	三津浜支店	7	116,000	42	伊予銀行	森松支店	6	77,000
23	伊予銀行	椿支店	4	101,500	43	愛媛銀行	本町支店	3	74,000
24	愛媛信用	本店営業部	4	100,000	44	香川銀行	松山支店	3	74,000
25	伊予銀行	石井支店	4	95,000	45	愛媛銀行	余戸支店	4	74,000
26	伊予銀行	小栗支店	5	93,000	46	伊予銀行	壬生川支店	3	72,000
27	愛媛銀行	宇和島支店	3	90,000	47	愛媛銀行	古川支店	3	71,000
28	伊予銀行	三津浜支店	4	90,000	48	愛媛銀行	八幡浜支店	3	70,000
29	伊予銀行	道後支店	5	90,000	49	愛媛信用	波止浜支店	3	70,000
30	愛媛銀行	川之江支店	3	90,000	50	伊予銀行	野村支店	4	70,000

新規保証先利用件数

ベスト
10

順位	金融機関名		当年度保証承諾(累計)	
			件数	金額(千円)
1	伊予銀行	大洲支店	2	50,000
2	伊予銀行	長浜支店	2	40,000
3	伊予銀行	日吉支店	1	30,000
3	愛媛銀行	北条支店	1	30,000
5	伊予銀行	大街道支店	1	20,000
5	愛媛銀行	金生支店	1	20,000
7	伊予銀行	大洲本町支店	1	15,000
8	伊予銀行	郡中支店	1	14,000
9	伊予銀行	伯方支店	1	10,000
9	伊予銀行	森松支店	1	10,000

「優良ランク保証Ⅱ(グッド3000)」では、金融機関店舗別の保証承諾実績に応じて特別預託を実施します。

平成26年度は次の基準で特別預託を実施しますので、「優良ランク保証Ⅱ(グッド3000)」の利用促進にご協力くださいますようお願いいたします。

1. 特別預託基準

- 平成26年度における「優良ランク保証Ⅱ(グッド3000)」の保証承諾累計額が上位10位以内の金融機関店舗に対しては、1店舗当たり5,000万円を預託します。
- 平成26年度における「優良ランク保証Ⅱ(グッド3000)」の保証承諾累計額が上位11位から50位以内の金融機関店舗に対しては、1店舗当たり1,000万円を預託します。

- 平成26年度において、「優良ランク保証Ⅱ(グッド3000)」による新規保証先(注)の利用件数が上位10位以内の金融機関店舗に対しては、1店舗当たり1,000万円を預託します。なお、上記(1)、(2)に該当する場合は預託額を加算します。

(注)「新規保証先」とは、3年以上保証が無い先の保証を行った先となります。

上記(1)、(2)において、保証承諾額が同額の場合は、本商品以外も含む当年度の全承諾累計額が大きい店舗を上位とし、上記(3)において、保証承諾件数が同数の場合は、本商品の保証承諾額が大きい店舗を上位とする予定です。

2. 預託時期

平成26年度の特別預託は、平成27年6月に実施します。

『保証協会団信』のお知らせ

今月の保証協会団信実績（平成 26 年 7 月）

平成 21 年 11 月 1 日より保証協会団体信用生命保険制度の取扱いをしております！

◆ 保証協会団体信用生命保険とは

保証協会団体信用生命保険（以下、保証協会団信）とは、信用保証協会の保証付で金融機関から借入を行ったお客様が、その全額を返済されないうちに、死亡もしくは所定の高度障がい状態となった場合に、社団法人全国信用保証協会連合会（以下、連合会）が生命保険会社から受け取る保険金（*）をもとに、加入している借入口について、金融機関に対する債務を弁済する制度です。

これにより、事業の維持安定が可能になるとともに、ご家族の皆様の安心を図ることができます。

（*保証協会団信は連合会が生命保険会社と契約します。お客様は連合会と債務弁済委託契約を締結していただけます。）

愛媛県信用保証協会は、中小企業の皆様への「プラスワンサービス」として保証協会団信の取扱いを開始しました。なお、保証協会団信への加入は中小企業者の皆様の**任意**であり、保証の諾否・金額査定には全く関係ありません。

◆ 保証協会団信加入状況

保証協会団信の平成 26 年 7 月末時点の加入状況は下記の通りです。（生保会社査定後承諾済ベース）

7月件数	7月融資額	累計件数	累計金額	平均融資額	平均年齢
12件	13,610万円	752件	576,962万円	767万円	52.0歳

〈金融機関別〉

金融機関名	7月件数(件)	7月融資額(万円)	累計件数(件)	累計金額(万円)
伊予銀行	4	6,850	221	192,618
四国銀行	—	—	8	11,745
百十四銀行	—	—	9	12,300
阿波銀行	—	—	1	500
広島銀行	—	—	8	7,170
愛媛銀行	3	4,750	225	182,785
香川銀行	1	360	12	14,760
高知銀行	—	—	18	13,147
徳島銀行	—	—	3	1,990
愛媛信金	4	1,650	162	85,940
東予信金	—	—	46	27,980
川之江信金	—	—	19	16,967
宇和島信金	—	—	20	9,060
合計	12	13,610	752	576,962

言葉で綴る人物像

愛媛巨人列伝

18

Keisaku Ninomiya



近代思想を持ち地元民から医聖として慕われた蘭方医

二宮敬作

蘭医学者・シーボルトに 最も信頼された門下生

二宮敬作は文化元(1804)年、西宇和郡磯崎村(現・八幡浜市保内町磯崎)で農業を営む父・六弥と母・シゲの長男として生まれ、幼少から父の農業を継いでくれたものと思っていました。勉強熱心な敬作の姿は村にやってきた医者の目に止まり、蘭方医になるよう勧められます。村医者が交えた親族会議の結果、蘭法医学が学べる長崎へと向かいました。

長崎ではシーボルトの門下生となり、鳴滝塾で蘭語や蘭方医学を学び、門下生中最も信頼されていたと言います。文政11(1830)年、シーボルト事件が起こり国外退去を命じられたシーボルトは、娘・イネの養育を敬作に託しました。事件に連座し投獄までされた敬作でしたが、師への尊敬・忠誠が揺らぐことはありませんでした。この事件をきっかけに長崎を追わ

「開明思想」

卯之町での町医者時代、敬作は町民をはじめ、門下生や患者に外国の事情について聞かせ、幕府の鎖国政策に反対し、港を開いて外国の進んだ文化を取り入れねばならない、と開国進取主義を力説。卯之町は若い世代を中心にいち早く近代文化に目覚め、開明的な営みが見られたとい



れた敬作は藩主の内命により宇和郡卯之町で町医者となりました。

貧富の差別なく患者を受け入れる「医聖」

幕府のおとがめを受けている敬作でしたが、天保(1833)年に宇和島藩医として認められます。それなりの地位や名誉を得ながら、敬作の医業に対する思いは一貫していました。貧富の差別なく患者を受け入れ、貧しい人からは治療

代や薬代さえ受け取らず、深夜でも山中にも往診し夜を徹して治療を行ったと言います。地元の人に「医聖」と慕われた敬作の元には医学を学びたい多くの門下生が入りました。また、シーボルトから学んだ薬草栽培にも力を入れたといえます。これらの薬草を投薬として用い、近郷の医家にも分け与えました。天保11(1840)年、14歳になったイネを宇和町に呼び寄せた敬作はオランダ語と西洋医学



シーボルトから敬作に贈られたと言われているキヤマン(ガラス)のグラス

文久2(1862)年、日本の情勢が不安定ななか、再び日本を追われたシーボルトが長崎を去ったその夜、敬作は59歳の若さでこの世を去ったのです。

※オランダに帰国する際「日本地図」を持ち出したためスパイ容疑をかけられた事件

地方にありながら文明開化の流れを取り入れ、町民の教育に力を注いだモダンな校舎



開明学校

明治15年に建てられた西日本最古といわれる擬洋風の小学校舎。白壁造りにアーチ型のモダン建築で国の重要文化財に指定されている。明治～昭和前期までの教科書などの貴重な資料約6,000点を収蔵・展示。敷地内には、母体となった私塾の申義堂も保存されている。

☎0894-62-4292

①西予市宇和町卯之町3丁目110番地 ②市営駐車場有 ③月曜(祝日の場合は翌日)、年末年始 ④9:00～17:00 ⑤入館料=大人200・小中学生100/文化の里4館セット共通券=大人400・小中学生200



EHIME GUARANTEE

愛媛県信用保証協会

本所

〒790-8651 愛媛県松山市一番町4丁目1番地2 中小企業会館1～3階

■松山事業部／保証一課・保証二課・管理課

TEL 089-931-2118 FAX 089-931-2174

〔業務区域〕 松山市・東温市・伊予市・久万高原町・砥部町・松前町

■総務部／総務課

TEL 089-931-2111(代) FAX 089-931-2107

電算課 TEL 089-931-2115 FAX 089-931-2170

■業務統括部／経営支援室

TEL 089-931-2116 FAX 089-931-1026

保証企画課 TEL 089-931-2114 FAX 089-931-2107

管理推進課 TEL 089-931-2117 FAX 089-931-2107

■監査室

TEL 089-931-2180 FAX 089-931-1026



新居浜支所

〒792-0025

新居浜市一宮町2丁目4番8号 新居浜商工会館2階

保証課 TEL 0897-33-8282 FAX 0897-33-8284

管理課 TEL 0897-33-8292 FAX 0897-33-8293

〔業務区域〕 新居浜市・西条市・四国中央市

今治支所

〒794-0042

今治市旭町2丁目3番地20 今治商工会議所ビル4階

TEL 0898-23-0170 FAX 0898-23-0758

〔業務区域〕 今治市・上島町

八幡浜支所

〒796-8691

八幡浜市1590番地22 八幡浜商工会館4階

TEL 0894-22-2003 FAX 0894-22-3137

〔業務区域〕 八幡浜市・大洲市・西予市・内子町・伊方町

宇和島支所

〒798-0040

宇和島市中央町1丁目9番10号 愛媛新聞ビル5階

TEL 0895-22-6556 FAX 0895-22-6583

〔業務区域〕 宇和島市・鬼北町・松野町・愛南町