

保証月報



Guarantee Information

◇共済制度のご案内

— 小規模企業共済制度及び経営セーフティ共済のご案内 —

◇お知らせ

— 保証協会団信にかかる金融機関向け取扱手数料の引上げ期間延長について —

— 保証決定内容確認のお願い —

— 今治支所移転のご案内 —

Column

愛媛巨人列伝²³ 児島惟謙(裁判官)

うぐいすの鳴き声が響き渡る、砥部町の小高い山中にある梅園。毎年開かれる「七折梅まつり」(毎年2月下旬から3月上旬)の頃には、1万を超える梅が見事に咲き開きます。

C O N T E N T S

Guarantee Information

- ◇ 共済制度のご案内
 - 小規模企業共済制度及び経営セーフティ共済のご案内 — 1
- ◇ お知らせ
 - 保証協会団信にかかる金融機関向け取扱手数料の引上げ期間延長について — 2
 - 保証決定内容確認のお願い — 2
 - 今治支所移転のご案内 — 2

保証状況

- ◇ 今月の保証概況(平成27年1月) 3
- ◇ 本・支所別保証状況 6
- ◇ 金融機関別保証状況 6
- ◇ 業種別保証状況 7
- ◇ 金額別・期間別・用途別保証状況 8
- ◇ 市町制度保証状況 9
- ◇ ランキングベスト10 10
- ◇ 金融機関店舗別保証状況 11
- ◇ 「優良ランク保証Ⅱ(グッド3000)」の保証承諾実績 18

『保証協会団信』のお知らせ

- ◇ 今月の保証協会団信実績 20

Column 愛媛巨人列伝② 児島惟謙(裁判官)

当協会ホームページのご案内

愛媛県信用

検索

クリック

<http://www.ehime-cgc.or.jp/>

お知らせ(更新・新着情報)

2015年 2月 4日 保証の概況 平成27年1月を掲載しました。

小規模企業共済制度及び経営セーフティ共済のご案内

標記共済制度については、独立行政法人中小企業基盤整備機構が中小企業・小規模事業者の経営安定に資することを目的に運営し、広く制度の普及及び加入促進運動を展開していることから、両共済制度について下記のとおりご案内いたします。

◆小規模企業共済制度

小規模企業の経営者が廃業や退職に備え、生活の安定や事業の再建を図るための資金をあらかじめ準備しておく共済制度で、いわば「小規模企業の経営者のための退職金制度」です。

共済金は廃業時・退職時などに受け取ることができます。

メリットは、掛金全額が「小規模企業共済等掛金控除」として課税対象所得から控除でき、節税効果があります。

● 加入できる方

常時使用する従業員が20人以下(宿泊業・娯楽業を除くサービス業、商業では5人以下)の個人事業主および会社の役員等



◆経営セーフティ共済 (中小企業倒産防止共済制度)

取引先事業者が倒産し、売掛金債権等が回収困難になった場合に、貸付が受けられる共済制度です。「もしも」のときの資金調達手段として当面の資金繰りをバックアップします。

共済金の貸付額は、「回収困難となった売掛金債権等の額」と「掛金総額の10倍に相当する額(最高8,000万円)」のいずれか少ない額となります。

また、掛金は税法上損金(法人)または必要経費(個人事業)に算入できます。

● 加入できる方

1年以上継続して事業を行っている中小企業者



詳しい内容のお問い合わせは下記連絡先、
 または中小企業基盤整備機構のホームページでもご覧いただけます
中小企業基盤整備機構 共済相談室 050-5541-7171

保証協会団信にかかる金融機関向け取扱手数料の引上げ期間延長について

保証協会団信の金融機関向け手数料につきましては、加入促進を図るキャンペーン期間として、平成27年2月融資実行分まで、従来の1件につき1,000円から5,000円へ引上げしておりますが、このたびこの引上げ期間を1年間延長することとなりましたので、中小企業者に対するプラスワンサービスとして、引き続き積極的にご利用下さい。

金融機関向け 手数料引上げ期間 (1件につき5,000円)	変更前	変更後
		平成27年2月 融資実行分まで

※取扱実績は、初年度の特約料請求月（原則として融資実行月の翌月）にカウントされますので、平成28年3月までに初年度の特約料請求が行われたものが今回の対象となります。

保証決定内容確認のお願い

信用保証協会へお申込み後、当協会の審査の上、保証を決定した場合、金融機関の担当者様へファックスにて「保証決定通知」をお送りしています。

金融機関の担当者様におかれましては、信用保証書発行前に必ず保証決定内容をご確認いただき、万一保証決定内容に誤りがある場合は、至急保証担当者までご連絡下さい。

信用保証書発行後においては、原則として信用保証書の訂正はいたしかねます。

確認事項（例）

- ・保証依頼した保証制度となっているか
- ・保証依頼した返済条件となっているか
(保証期間〇〇か月で保証決定した場合、毎月の返済日及び最終期日は、実行日の応答日前日となることにご注意下さい。)

保証決定通知のイメージ。受信先は信用保証協会、送信先は金融機関。保証決定内容（保証制度、保証期間、返済条件）が記載されている。保証書発行依頼書も同様に保証決定内容が記載されている。

今治支所移転のご案内

当協会今治支所は次のとおり移転いたしますので、ご案内いたします。

営業開始日 平成27年3月2日（月）

新住所 〒794-0042

今治市旭町2丁目3番地20

今治商工会議所ビル5階 ※現事務所の1階上になります。

電話 (0898) 23-0170 (代表)

FAX (0898) 23-0758

※電話・FAX番号については変更ございません

保証承諾は前年同月金額比 105.3% 保証債務残高は 1,992 億円に

実績

(単位：千円)

区分	当 月 中				当 月 末			
	件数	金額	対前年同月比 (%)		件数	金額	対前年同月比 (%)	
			件数	金額			件数	金額
保証申込	461	4,385,070	121.32	103.86	6,367	66,652,521	104.02	89.27
保証承諾	420	3,904,220	120.34	105.25	6,176	64,964,661	103.49	89.25
保証債務残高	—	—	—	—	24,562	199,242,062	99.69	96.02
代位弁済	15	85,690	68.18	31.13	216	1,685,747	65.85	60.87

保証

平成27年1月の保証承諾は、件数420件（前年同月比120.3%）、金額3,904百万円（同105.3%）と、件数・金額ともに前年実績を上回った。

また、1月末での保証承諾（累計）は、件数6,176件（前年同月比103.5%）、金額64,965百万円（同89.3%）と、件数は前年実績を上回り、金額は前年実績を下回っている。

平成27年1月末での保証債務残高は、件数24,562件（前年同月比99.7%）、金額199,242百万円（同96.0%）と、件数・金額ともに前年実績を下回っている。

◆ 金融機関群別

金融機関群別保証承諾額における構成比は、地銀60.5%、第二地銀29.6%、信用金庫9.6%となった。

対前年同月金額比は、第二地銀（111.3%）、信用金庫（105.0%）、地銀（102.0%）と、前年実績を上回った。

◆ 業種別

業種別保証承諾額における構成比は、建設業25.9%、製造業23.7%、サービス業15.3%、小売業15.1%と続いた。

対前年同月金額比は、不動産業（272.4%）、建設業（146.6%）、製造業（119.9%）と続いた。

◆ 保証制度別（※別枠保証には、県・市町制度の特例併用分を含む）

制度別保証承諾額における構成比は、一般保証39.1%、県単制度31.4%、市町制度18.8%、別枠保証10.7%と続いた。

なお、協会商品構成比は、中小企業金融円滑化保証（スムーズ8000）23.6%、優良ランク保証Ⅱ15.1%、優良ランク保証Ⅰ2.6%となった。

対前年同月金額比は、市町制度（162.2%）、一般保証（152.9%）、県単制度（102.0%）は前年実績を上回り、別枠保証（40.0%）は前年実績を下回った。

◆ 金額別

金額別保証承諾額における構成比は、1,000万円超3,000万円以下37.7%、1,000万円以下34.2%、3,000万円超5,000万円以下13.2%、5,000万円超8,000万円以下12.5%と続いた。

また、1件あたりの平均保証金額は930万円（前年同月比87.5%）であった。

◆ 期間別

期間別保証承諾額における構成比は、4年超5年以下29.2%、7年超10年以下25.5%、5年超7年以下23.7%、1年以下14.3%と続いた。

また、1件あたりの平均保証期間は60カ月（前年同月比96.4%）であった。

◆ 使途別

使途別保証承諾額における構成比は、運転資金が92.5%を占め、次いで運転・設備資金4.7%、設備資金2.7%となった。

事 故

平成27年1月の事故報告受付は、件数57件（前年同月比123.9%）、金額447百万円（同106.9%）と、件数・金額ともに前年実績を上回った。

また、1月末での事故報告残高は、件数200件（前年同月比84.4%）、金額1,393百万円（同91.7%）と、件数・金額ともに前年実績を下回った。

平成27年1月の事故受付内容別構成比は、分割返済不履行51.8%、債務整理委任22.8%、担保（仮）差押・競売開始6.4%と続いた。

（単位：千円）

当 月 中				当 月 末			
事故報告受付		前年同月比 (%)		事故報告残		前年同月比 (%)	
件 数	金 額	件 数	金 額	件 数	金 額	件 数	金 額
57	446,661	123.91	106.88	200	1,392,862	84.39	91.70

代位弁済

平成27年1月の代位弁済は、件数15件（前年同月比68.2%）、金額86百万円（同31.1%）と前年実績を下回った。

また、1月末での代位弁済（累計）は、件数216件（前年同月比65.9%）、金額1,686百万円（同60.9%）と、件数・金額ともに前年実績を下回った。

◆ 原因別

平成27年1月の原因別代位弁済額における構成比は、商況不振88.0%、災害事故その他12.0%と続いた。1月末の原因別代位弁済額（累計）における構成比は、商況不振84.8%、経営放漫5.1%、競争激化等5.0%と続いた。

対前年同月末金額比は、災害事故その他（160.1%）、商況不振（60.5%）、競争激化等（36.8%）であった。

◆ 業種別

平成27年1月の業種別代位弁済額における構成比は運送倉庫業41.9%、小売業30.4%、卸売業12.0%、飲食店8.5%と続いた。

1月末の業種別代位弁済額（累計）における構成比は、建設業22.2%、製造業21.9%、卸売業18.0%、小売業14.0%と続いた。

対前年同月末金額比は、運送倉庫業（151.2%）、不動産業（136.5%）、卸売業（78.0%）となった。

回 収

平成27年1月の回収は55百万円、うちサービサー回収分は9百万円（構成比16.4%）となった。

また、1月末の回収（累計）のうち定期回収が234百万円（構成比33.8%）、不定期回収が196百万円（同28.3%）、競売・任意処分が263百万円（同38.0%）となっている。

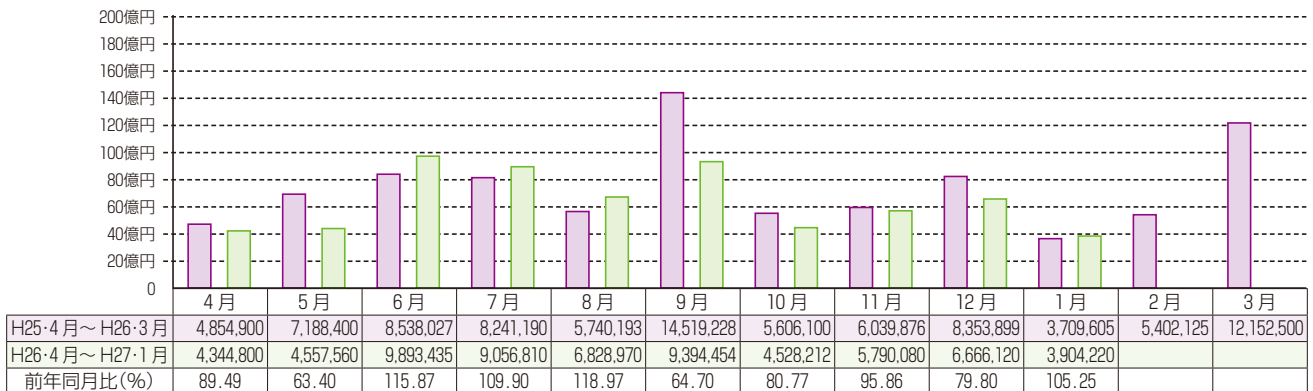
（単位：千円）

区 分	当月中	構成比 (%)	当月末	構成比 (%)
	金 額		金 額	
回 収	55,494	—	693,277	—
うちサービサー回収	9,073	16.35	200,726	28.95

推移グラフ

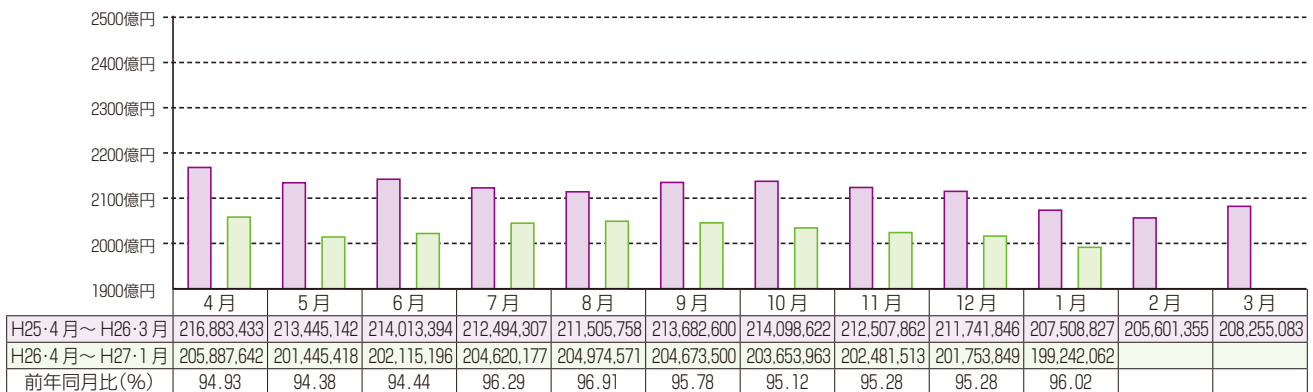
◆ 保証承諾

(単位：千円)



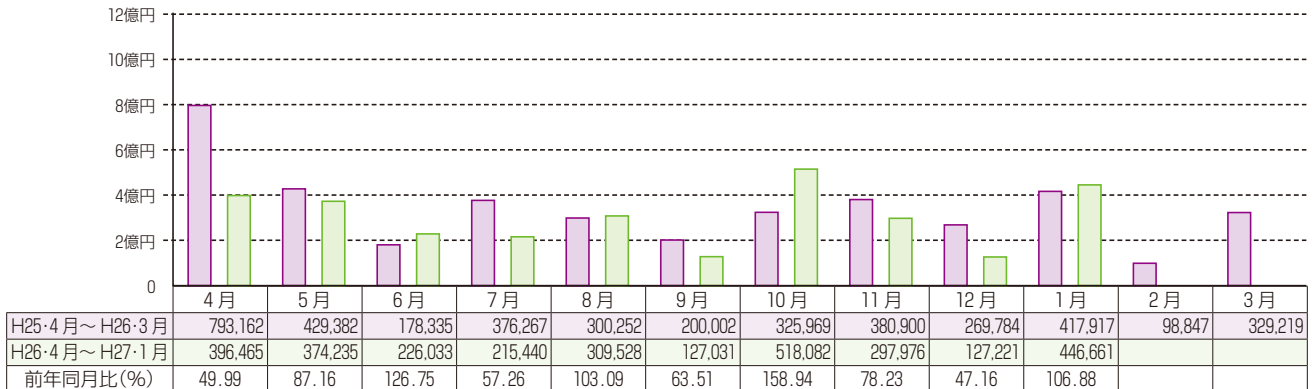
◆ 債務残高

(単位：千円)



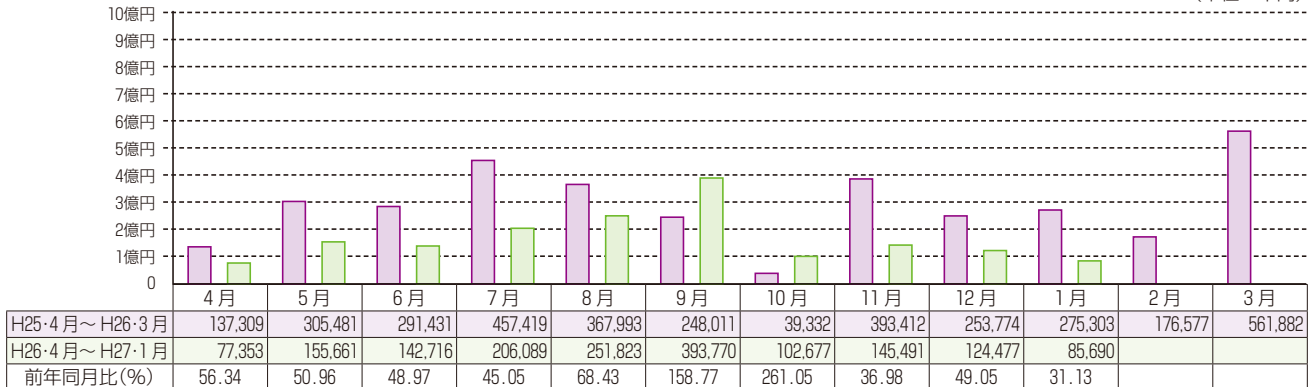
◆ 事故報告受付

(単位：千円)



◆ 代位弁済

(単位：千円)



本・支所別・金融機関別保証状況

本・支所別保証状況 (平成27年1月分)

(単位：千円)

区分	保証承諾						保証債務残高			代位弁済					
	当月中			当月末			当月末			当月中			当月末		
	件数	金額	前年比(%)	件数	金額	前年比(%)	件数	金額	前年比(%)	件数	金額	前年比(%)	件数	金額	前年比(%)
本所	229	1,959,840	123.46	3,234	30,686,371	92.00	11,253	88,910,558	98.96	7	34,516	20.80	88	815,412	73.56
新居浜	86	898,600	90.36	1,231	13,727,560	88.06	5,699	47,814,500	93.13	0	0	0.00	52	443,922	54.82
今治	49	502,200	79.07	911	10,971,750	84.41	3,643	31,919,877	92.27	4	7,278	30.33	35	192,985	49.02
八幡浜	31	293,400	138.92	422	5,630,980	92.95	1,969	17,285,079	97.80	0	0	0.00	19	128,735	39.88
宇和島	25	250,180	88.92	378	3,948,000	82.37	1,998	13,312,047	94.73	4	43,896	2,342.15	22	104,692	77.72
合計	420	3,904,220	105.25	6,176	64,964,661	89.25	24,562	199,242,062	96.02	15	85,690	31.13	216	1,685,747	60.87

金融機関別保証状況 (平成27年1月分)

(単位：千円)

	保証承諾						保証債務残高			代位弁済					
	当月中			当月末			当月末			当月中			当月末		
	件数	金額	構成比	件数	金額	構成比	件数	金額	構成比	件数	金額	構成比	件数	金額	構成比
銀行	伊予	174	2,048,060	2,325	30,140,934	46.40	10,293	100,740,477	50.56	7	38,457	74	688,505	40.84	
	四国	3	32,000	54	799,100	1.23	291	3,036,789	1.52	1	2,108	4	11,216	0.67	
	百十四	3	5,800	54	480,400	0.74	376	3,376,805	1.69	0	0	0	0	0.00	
	阿波	1	10,000	10	129,000	0.20	72	694,073	0.35	0	0	0	0	0.00	
	広島	13	168,000	235	3,300,400	5.08	748	7,990,242	4.01	0	0	2	36,044	2.14	
	中国	1	10,000	5	72,000	0.11	48	640,278	0.32	0	0	0	0	0.00	
	山口	5	88,000	25	519,500	0.80	61	1,121,082	0.56	0	0	0	0	0.00	
	西日本	0	0	0	0	0.00	3	19,411	0.01	0	0	0	0	0.00	
	みずほ	1	14,000	7	189,000	0.29	25	468,919	0.24	0	0	0	0	0.00	
	りそな	0	0	0	0	0.00	1	41,670	0.02	0	0	0	0	0.00	
	三井住友	0	0	0	0	0.00	21	204,617	0.10	0	0	0	0	0.00	
	三菱東京	0	0	2	40,000	0.06	15	262,236	0.13	0	0	0	0	0.00	
	三井住友信託	0	0	0	0	0.00	0	0	0.00	0	0	0	0	0.00	
	あおぞら	0	0	0	0	0.00	0	0	0.00	0	0	0	0	0.00	
	愛媛	111	891,460	1,694	17,832,847	27.45	6,512	48,930,950	24.56	4	41,359	69	594,805	35.28	
	香川	14	209,500	194	2,499,600	3.85	882	7,732,827	3.88	1	2,263	7	47,649	2.83	
	高知	4	54,000	37	357,700	0.55	242	1,565,446	0.79	0	0	4	11,061	0.66	
	徳島	0	0	24	461,000	0.71	124	948,807	0.48	0	0	3	5,694	0.34	
	もみじ	0	0	1	10,000	0.02	2	10,091	0.01	0	0	0	0	0.00	
	小計	330	3,530,820	4,667	56,831,481	87.48	19,716	177,784,720	89.23	13	84,187	163	1,394,974	82.75	
信用金庫	愛媛	78	314,900	1,257	6,681,370	10.28	3,438	15,600,110	7.83	2	1,503	38	188,438	11.18	
	川之江	0	0	32	269,500	0.41	177	1,038,826	0.52	0	0	3	66,201	3.93	
	東予	5	32,000	73	369,650	0.57	402	1,451,347	0.73	0	0	6	19,212	1.14	
	宇和島	6	16,500	128	630,520	0.97	745	2,464,629	1.24	0	0	6	16,922	1.00	
	観音寺	1	10,000	1	10,000	0.02	1	10,000	0.01	0	0	0	0	0.00	
	信金中金	0	0	0	0	0.00	0	0	0.00	0	0	0	0	0.00	
	小計	90	373,400	1,491	7,961,040	12.25	4,763	20,564,911	10.32	2	1,503	53	290,772	17.25	
朝銀西	0	0	0	0	0.00	0	0	0.00	0	0	0	0	0.00		
県信連	0	0	0	0	0.00	0	0	0.00	0	0	0	0	0.00		
単一農協	0	0	1	2,500	0.00	6	12,065	0.01	0	0	0	0	0.00		
県信漁連	0	0	0	0	0.00	0	0	0.00	0	0	0	0	0.00		
農林中金	0	0	0	0	0.00	0	0	0.00	0	0	0	0	0.00		
商工中金	0	0	17	169,640	0.26	77	880,365	0.44	0	0	0	0	0.00		
損保・生保	0	0	0	0	0.00	0	0	0.00	0	0	0	0	0.00		
労働金庫	0	0	0	0	0.00	0	0	0.00	0	0	0	0	0.00		
その他	0	0	0	0	0.00	0	0	0.00	0	0	0	0	0.00		
小計	0	0	18	172,140	0.26	83	892,430	0.45	0	0	0	0	0.00		
合計	420	3,904,220	6,176	64,964,661	100.00	24,562	199,242,062	100.00	15	85,690	216	1,685,747	100.00		

業種別保証状況 (平成27年1月分)

(単位：千円)

区分	保証承諾					保証債務残高			代位弁済				
	当月中		当月末			当月末			当月中		当月末		
	件数	金額	件数	金額	構成比	件数	金額	構成比	件数	金額	件数	金額	構成比
製造業	67	924,610	1,016	13,420,355	20.66	4,242	44,637,300	22.40	1	6,246	32	369,694	21.93
食料品工業	9	80,260	141	2,009,565	3.09	610	6,916,268	3.47	1	6,246	9	87,565	5.19
繊維品工業	9	220,000	109	1,860,900	2.86	512	6,688,839	3.36	0	0	4	16,388	0.97
木材・木製品工業	2	3,000	39	529,800	0.82	180	2,378,529	1.19	0	0	0	0	0.00
家具・建具工業	2	8,000	21	152,500	0.23	100	489,579	0.25	0	0	0	0	0.00
紙工業	3	29,000	60	1,396,000	2.15	273	4,195,906	2.11	0	0	5	49,946	2.96
製版・製本業	0	0	5	13,700	0.02	21	130,786	0.07	0	0	0	0	0.00
化学工業	1	20,000	3	120,000	0.18	26	566,401	0.28	0	0	0	0	0.00
石油石炭製品工業	0	0	1	30,000	0.05	3	30,385	0.02	0	0	0	0	0.00
ゴム・プラスチック工業	0	0	9	135,000	0.21	82	859,304	0.43	0	0	0	0	0.00
ゴム製品製造業	0	0	0	0	0.00	4	51,160	0.03	0	0	0	0	0.00
皮革工業	0	0	0	0	0.00	2	3,985	0.00	0	0	0	0	0.00
窯業	5	150,000	26	364,200	0.56	144	1,639,882	0.82	0	0	0	0	0.00
機械工業	10	175,000	126	1,880,600	2.89	552	6,747,556	3.39	0	0	1	44,944	2.67
電気機器工業	2	15,000	36	661,500	1.02	129	1,923,610	0.97	0	0	0	0	0.00
車輜工業	0	0	5	28,800	0.04	16	183,069	0.09	0	0	0	0	0.00
船舶工業	1	7,000	21	534,000	0.82	138	1,703,039	0.85	0	0	0	0	0.00
金属工業	4	47,500	142	1,992,740	3.07	476	5,098,914	2.56	0	0	2	11,077	0.66
ソフトウェア業	2	40,000	40	379,400	0.58	153	1,049,854	0.53	0	0	0	0	0.00
情報処理サービス業	0	0	0	0	0.00	4	10,599	0.01	0	0	1	19,020	1.13
農林漁業	1	3,000	4	46,000	0.07	5	40,507	0.02	0	0	2	54,916	3.26
その他の工業	16	126,850	228	1,285,650	1.98	812	3,929,128	1.97	0	0	8	85,837	5.09
鉱業	0	0	0	0	0.00	0	0	0.00	0	0	0	0	0.00
土石採取業	1	10,000	5	59,000	0.09	38	423,701	0.21	0	0	0	0	0.00
木材伐出業	0	0	3	8,000	0.01	4	9,817	0.00	0	0	0	0	0.00
建設業	117	1,011,900	1,594	13,941,310	21.46	5,923	44,796,192	22.48	0	0	41	373,807	22.17
卸売業	43	295,700	732	10,055,100	15.48	2,798	28,638,155	14.37	2	10,249	33	303,485	18.00
小売業	67	590,280	912	8,327,440	12.82	3,744	24,797,717	12.45	5	26,008	33	236,172	14.01
飲食店	22	138,680	374	1,812,500	2.79	1,532	5,487,884	2.75	4	7,278	22	53,417	3.17
不動産業	11	231,500	142	2,149,550	3.31	641	6,183,624	3.10	0	0	2	34,384	2.04
運送業	11	83,600	269	5,265,090	8.10	1,162	15,202,743	7.63	3	35,909	22	183,983	10.91
貨物運送取扱業	0	0	0	0	0.00	2	3,280	0.00	0	0	0	0	0.00
倉庫業	0	0	0	0	0.00	18	93,507	0.05	0	0	0	0	0.00
物品預り・駐車場業	0	0	2	3,000	0.00	11	46,331	0.02	0	0	0	0	0.00
電気・ガス・熱供給・水道業	0	0	10	178,390	0.27	46	619,806	0.31	0	0	0	0	0.00
印刷業	5	16,400	60	727,500	1.12	216	1,899,096	0.95	0	0	3	39,138	2.32
出版業	1	2,000	10	84,350	0.13	25	198,026	0.10	0	0	0	0	0.00
サービス業	73	596,050	1,017	8,828,376	13.59	4,032	25,946,612	13.02	0	0	25	85,576	5.08
物品賃貸業	0	0	27	389,000	0.60	106	862,651	0.43	0	0	1	1,799	0.11
宿泊業	3	30,500	25	359,100	0.55	142	2,177,187	1.09	0	0	0	0	0.00
洗濯・理美容・浴場業	11	39,600	142	873,582	1.34	562	2,062,181	1.04	0	0	0	0	0.00
その他の生活関連サービス業	2	70,000	23	415,000	0.64	98	1,024,402	0.51	0	0	0	0	0.00
旅行業	1	5,000	5	19,000	0.03	35	162,802	0.08	0	0	2	4,295	0.25
映画・娯楽業	0	0	12	114,500	0.18	59	452,142	0.23	0	0	0	0	0.00
広告業	3	9,000	30	258,950	0.40	123	800,319	0.40	0	0	5	24,282	1.44
放送業	0	0	0	0	0.00	3	4,506	0.00	0	0	0	0	0.00
情報通信サービス業	1	5,000	10	33,500	0.05	32	109,780	0.06	0	0	0	0	0.00
運輸サービス業	1	5,000	9	63,500	0.10	36	211,150	0.11	0	0	4	18,961	1.12
職業紹介・労働者派遣業	0	0	7	47,000	0.07	16	64,266	0.03	0	0	0	0	0.00
その他の事業サービス業	4	61,500	90	700,134	1.08	355	2,284,380	1.15	0	0	5	13,948	0.83
専門サービス業	9	21,800	122	391,640	0.60	569	1,562,745	0.78	0	0	1	3,433	0.20
技術サービス業	4	8,000	90	495,900	0.76	228	1,039,534	0.52	0	0	1	553	0.03
医療・福祉業	23	289,400	300	3,570,120	5.50	1,032	8,842,069	4.44	0	0	0	0	0.00
廃棄物処理業	6	27,000	63	720,800	1.11	263	2,139,972	1.07	0	0	0	0	0.00
教育・学習支援事業	3	9,250	32	228,250	0.35	122	682,727	0.34	0	0	1	806	0.05
その他のサービス業	2	15,000	30	148,400	0.23	251	1,463,802	0.73	0	0	5	17,499	1.04
保険媒介代理業	2	3,500	26	97,200	0.15	116	235,155	0.12	0	0	3	6,090	0.36
郵便業	0	0	0	0	0.00	0	0	0.00	0	0	0	0	0.00
通信業	0	0	0	0	0.00	0	0	0.00	0	0	0	0	0.00
インターネット付随サービス業	0	0	4	7,500	0.01	12	23,116	0.01	0	0	0	0	0.00
合計	420	3,904,220	6,176	64,964,661	100.00	24,562	199,242,062	100.00	15	85,690	216	1,685,747	100.00

※平成24年10月分統計より業種区分を変更したため、業種によっては変更前後での累計値等が一致しない場合があります。

金額別・期間別・用途別保証状況

金額別保証状況 (平成 27 年 1 月分)

(単位：千円)

区 分	保 証 承 諾					保 証 債 務 残 高		
	当 月 中		当 月 末			当 月 末		
	件数	金 額	件数	金 額	構成比	件数	金 額	構成比
1000 以下	39	34,280	658	581,090	0.89	2,079	1,181,871	0.59
1000 超 2000 以下	66	117,700	741	1,330,302	2.05	2,629	2,867,314	1.44
2000 超 3000 以下	52	151,050	844	2,437,380	3.75	3,070	5,472,881	2.75
3000 超 5000 以下	118	558,650	1,568	7,422,059	11.42	5,679	16,853,979	8.46
5000 超 10000 以下	53	475,040	827	7,234,040	11.14	4,330	23,257,862	11.67
10000 超 15000 以下	24	328,000	300	4,127,140	6.35	1,450	13,181,714	6.62
15000 超 20000 以下	21	397,000	317	6,059,300	9.33	1,366	17,419,270	8.74
20000 超 30000 以下	26	746,500	559	15,845,650	24.39	1,790	34,601,683	17.37
30000 超 50000 以下	12	517,000	239	10,273,700	15.81	1,365	39,921,779	20.04
50000 超 60000 以下	5	280,000	32	1,841,000	2.83	243	9,407,010	4.72
60000 超 70000 以下	2	129,000	25	1,702,000	2.62	133	6,771,260	3.40
70000 超 80000 以下	1	80,000	50	3,975,000	6.12	306	17,330,843	8.70
80000 超 100000 以下	1	90,000	7	666,000	1.03	57	3,326,152	1.67
100000 超 120000 以下	0	0	1	120,000	0.18	14	1,240,108	0.62
120000 超 150000 以下	0	0	2	270,000	0.42	16	1,608,826	0.81
150000 超 200000 以下	0	0	6	1,080,000	1.66	35	4,799,509	2.41
200000 超	0	0	0	0	0.00	0	0	0.00
合 計	420	3,904,220	6,176	64,964,661	100.00	24,562	199,242,062	100.00

期間別保証状況 (平成 27 年 1 月分)

(単位：千円)

区 分	保 証 承 諾					保 証 債 務 残 高		
	当 月 中		当 月 末			当 月 末		
	件数	金 額	件数	金 額	構成比	件数	金 額	構成比
3 力月以下	4	90,000	62	1,076,900	1.66	8	52,500	0.03
3 力月超 6 力月以下	13	182,000	147	3,259,100	5.02	83	1,883,545	0.95
6 力月超 1 力年以下	14	284,180	191	4,294,880	6.61	238	5,010,818	2.51
1 力年超 2 力年以下	11	79,500	168	1,689,600	2.60	476	4,493,044	2.26
2 力年超 3 力年以下	39	171,280	573	2,377,010	3.66	1,315	4,571,750	2.29
3 力年超 4 力年以下	16	38,560	168	1,205,390	1.86	494	2,977,177	1.49
4 力年超 5 力年以下	229	1,138,000	3,505	21,953,711	33.79	12,931	54,161,606	27.18
5 力年超 7 力年以下	61	923,600	885	16,373,920	25.20	5,103	50,239,851	25.22
7 力年超 10 力年以下	33	997,100	458	12,204,150	18.79	3,666	70,031,645	35.15
10 力年超	0	0	19	530,000	0.82	248	5,820,124	2.92
合 計	420	3,904,220	6,176	64,964,661	100.00	24,562	199,242,062	100.00

用途別保証状況 (平成 27 年 1 月分)

(単位：千円)

区 分	保 証 承 諾					保 証 債 務 残 高		
	当 月 中		当 月 末			当 月 末		
	件数	金 額	件数	金 額	構成比	件数	金 額	構成比
運 転 資 金	372	3,613,040	5,618	61,211,249	94.22	21,733	182,940,022	91.82
設 備 資 金	23	106,430	315	1,762,242	2.71	1,853	10,036,327	5.04
運 転 設 備 資 金	25	184,750	243	1,991,170	3.07	976	6,265,713	3.14
合 計	420	3,904,220	6,176	64,964,661	100.00	24,562	199,242,062	100.00

市町制度保証状況 (平成 27 年 1 月分)

(単位：千円)

振興資金		保証 承諾				保証債務残高	
		当 月 中		当 月 末		当 月 末	
		件 数	金 額	件 数	金 額	件 数	金 額
市	四 国 中 央	10	39,000	124	368,000	453	898,782
	新 居 浜	3	6,500	86	264,000	356	738,596
	西 条	16	53,500	175	626,480	754	1,684,686
	今 治	20	69,200	275	828,650	751	1,602,039
	松 山	119	376,130	1,556	5,088,146	2,888	6,832,054
	東 温	1	3,000	17	49,500	111	224,945
	伊 予	1	5,000	5	24,000	24	57,177
	大 洲	2	10,000	47	165,500	179	367,758
	八 幡 浜	5	11,500	39	114,300	142	274,598
	西 予	1	1,000	28	89,600	141	264,876
宇 和 島	12	38,000	184	565,020	879	1,712,274	
	小 計	190	612,830	2,536	8,183,196	6,678	14,657,784
町	久 万 高 原	0	0	0	0	2	1,380
	内 子	0	0	9	27,500	22	46,156
	伊 方	0	0	0	0	0	0
	鬼 北	0	0	0	0	1	283
	松 野	0	0	0	0	2	3,002
	愛 南	0	0	1	3,000	11	17,741
	小 計	0	0	10	30,500	38	68,562
合 計		190	612,830	2,546	8,213,696	6,716	14,726,346

季節資金		保証 承諾				保証債務残高	
		当 月 中		当 月 末		当 月 末	
		件 数	金 額	件 数	金 額	件 数	金 額
松 山	0	0	2	4,500	0	0	
今 治	0	0	0	0	0	0	
新 居 浜	0	0	0	0	0	0	
合 計		0	0	2	4,500	0	0

設備近代化資金		保証 承諾				保証債務残高	
		当 月 中		当 月 末		当 月 末	
		件 数	金 額	件 数	金 額	件 数	金 額
松 山	7	27,950	53	184,260	344	737,104	
(う ち 公 害)	(0)	(0)	(0)	(0)	(0)	(0)	
今 治	0	0	11	44,650	21	70,301	
合 計		7	27,950	64	228,910	365	807,404

小口資金		保証 承諾				保証債務残高	
		当 月 中		当 月 末		当 月 末	
		件 数	金 額	件 数	金 額	件 数	金 額
今 治	0	0	0	0	1	1,000	
合 計		0	0	0	0	1	1,000

振興資金(緊急)		保証 承諾				保証債務残高	
		当 月 中		当 月 末		当 月 末	
		件 数	金 額	件 数	金 額	件 数	金 額
四 国 中 央	0	0	15	89,000	52	238,117	
新 居 浜	1	4,000	26	177,200	168	628,449	
今 治	8	59,500	90	653,200	357	1,618,882	
松 山	0	0	0	0	335	1,360,030	
八 幡 浜	3	25,000	8	58,000	80	316,046	
西 予	1	4,000	7	53,000	54	219,620	
合 計		13	92,500	146	1,030,400	1,046	4,381,144

振興資金(経営安定化)		保証 承諾				保証債務残高	
		当 月 中		当 月 末		当 月 末	
		件 数	金 額	件 数	金 額	件 数	金 額
松 山	1	3,000	24	114,485	850	2,238,777	
今 治	0	0	16	66,300	187	468,796	
合 計		1	3,000	40	180,785	1,037	2,707,572

ランキングベスト10 — 1月の信用保証ランキング —

平成27年1月末現在における各店舗別の信用保証状況を債務残高と保証承諾をベースに「ランキングベスト10」に集計しました。

今後とも県内中小企業金融の円滑化に、一層のご協力と信用保証の利用をお願いいたします。

保証債務残高



前月順位	順位	金融機関名		保証債務残高	
				件数	金額(千円)
1 →	1	愛媛銀行	本店営業部	548	7,283,587
2 →	2	伊予銀行	新居浜支店	531	6,647,085
3 →	3	伊予銀行	本店営業部	326	6,198,893
4 →	4	伊予銀行	今治支店	419	6,118,673
5 →	5	伊予銀行	西条支店	485	5,025,863
6 →	6	伊予銀行	宇和島支店	364	4,246,804
7 →	7	伊予銀行	本町支店	276	3,321,144
8 →	8	伊予銀行	八幡浜支店	259	3,087,260
9 →	9	伊予銀行	大洲支店	227	2,860,883
10 →	10	伊予銀行	川之江支店	228	2,731,196

保証承諾



前月順位	順位	金融機関名		保証承諾(当月中)	
				件数	金額(千円)
3 ↗	1	愛媛銀行	本店営業部	15	297,500
1 ↘	2	伊予銀行	今治支店	7	217,000
4 ↗	3	伊予銀行	宇和島支店	10	148,500
16 ↗	4	伊予銀行	西条支店	4	112,000
38 ↗	5	伊予銀行	空港通支店	9	105,000
163 ↗	6	伊予銀行	川内支店	4	103,000
219 ↗	7	広島銀行	新居浜支店	4	93,000
41 ↗	8	伊予銀行	小野支店	1	90,000
20 ↗	9	山口銀行	松山支店	5	88,000
48 ↗	10	香川銀行	松山支店	3	80,000

保証承諾



前月順位	順位	金融機関名		保証承諾(累計)	
				件数	金額(千円)
1 →	1	愛媛銀行	本店営業部	164	3,334,600
2 →	2	伊予銀行	今治支店	93	2,212,990
3 →	3	伊予銀行	新居浜支店	90	1,661,400
4 →	4	伊予銀行	西条支店	80	1,413,900
7 ↗	5	伊予銀行	宇和島支店	78	1,271,900
6 →	6	伊予銀行	大洲支店	67	1,237,500
5 ↘	7	伊予銀行	本店営業部	74	1,219,300
9 ↗	8	伊予銀行	本町支店	77	1,105,000
8 ↘	9	広島銀行	今治支店	71	1,093,350
10 →	10	愛媛銀行	今治支店	69	1,063,900

金融機関店舗別保証状況

保証状況

平成27年1月分

(単位：千円)

店 舗 名	保 証 承 諾						保 証 債 務 残 高			代 位 弁 済		
	当 月 中		対前年 同月比 (%)	当 月 末		対前年 同月比 (%)	当 月 末		対前年 同月比 (%)	当 月 末		代弁率 (%)
	件数	金 額		件数	金 額		件数	金 額		件数	金 額	
みずほ 松 山	1	14,000	—	4	69,000	—	13	128,495	124.32	0	0	0.00
今 治	0	0	—	2	40,000	50.00	11	268,048	92.96	0	0	0.00
高 松	0	0	—	1	80,000	—	1	72,376	106.67	0	0	0.00
計	1	14,000	—	7	189,000	236.25	25	468,919	102.04	0	0	0.00
りそな 天 六	0	0	—	0	0	—	1	41,670	350.61	0	0	0.00
計	0	0	—	0	0	—	1	41,670	350.61	0	0	0.00
三井住友 新 居 浜	0	0	—	0	0	—	17	191,597	82.15	0	0	0.00
松 山	0	0	—	0	0	—	2	7,295	31.57	0	0	0.00
備 後 町	0	0	—	0	0	—	1	3,320	62.36	0	0	0.00
渋谷駅前	0	0	—	0	0	—	1	2,405	83.02	0	0	0.00
計	0	0	—	0	0	—	21	204,617	77.34	0	0	0.00
三菱東京 高松中央	0	0	—	1	30,000	100.00	10	196,089	104.53	0	0	0.00
高 松	0	0	—	1	10,000	—	3	41,186	246.92	0	0	0.00
大 阪 西	0	0	—	0	0	—	2	24,961	73.84	0	0	0.00
計	0	0	—	2	40,000	133.33	15	262,236	102.73	0	0	0.00
伊予 本 店	7	32,500	18.06	74	1,219,300	51.61	326	6,198,893	96.06	0	0	0.00
本 町	3	37,000	420.45	77	1,105,000	119.15	276	3,321,144	100.88	1	5,912	0.18
潮 見	1	3,600	72.00	26	203,900	87.14	102	827,542	97.91	0	0	0.00
松山駅前	1	3,000	12.00	53	680,500	101.25	200	1,630,616	95.96	0	0	0.00
湊 町	4	66,500	36.78	52	508,090	50.01	196	2,129,990	97.61	0	0	0.00
小 栗	1	880	4.40	33	237,880	100.37	86	579,952	95.09	2	54,916	9.16
立 花	1	5,000	—	17	85,400	90.08	67	316,766	89.57	0	0	0.00
新 立	0	0	—	14	145,500	86.56	59	414,254	90.14	0	0	0.00
大 街 道	1	14,000	—	33	334,500	103.02	123	933,279	86.78	1	15,898	1.55
一 万	1	2,000	—	27	157,800	32.06	116	961,369	89.26	0	0	0.00
道 後	2	4,000	32.00	49	398,464	66.52	184	1,961,988	107.48	0	0	0.00
東 野	1	20,000	1,000.00	11	140,000	151.02	47	243,200	122.19	0	0	0.00
三 津 浜	7	55,000	550.00	49	509,000	74.06	227	2,104,171	96.56	2	5,131	0.24
水産市場	0	0	—	0	0	0.00	5	102,195	86.52	0	0	0.00
問 屋 町	8	61,800	727.06	74	817,800	203.53	187	1,693,499	107.85	0	0	0.00
中央市場	0	0	—	14	146,500	107.25	35	376,805	91.77	2	35,743	9.03
空 港 通	9	105,000	1,500.00	77	978,100	162.61	256	2,432,005	104.70	1	1,548	0.06
余 戸	6	24,100	65.14	44	425,500	122.76	165	1,347,025	97.23	2	21,219	1.55
味 生	2	8,000	—	21	149,000	270.91	67	379,110	96.10	0	0	0.00
石 井	2	40,000	73.53	29	332,800	150.32	127	1,114,029	96.46	0	0	0.00
椿	2	8,000	13.56	30	292,700	97.21	126	806,057	107.61	2	722	0.09
久 米	4	41,000	55.78	44	388,300	127.57	129	841,914	96.00	3	16,495	1.91
福 音 寺	1	15,000	—	21	210,800	137.24	109	854,790	102.49	1	3,278	0.40
小 野	1	90,000	—	13	222,000	228.87	69	453,707	114.54	1	9,624	2.54
堀 江	0	0	0.00	21	307,980	177.51	72	541,009	92.06	0	0	0.00
和 気	0	0	0.00	21	166,000	163.55	63	496,471	102.51	1	1,115	0.22
森 松	4	15,000	300.00	38	267,750	65.51	127	838,664	93.47	0	0	0.00
中 島	0	0	—	4	52,000	59.43	19	118,697	69.21	1	1,214	0.82
北 条	6	24,500	136.11	49	345,900	69.40	180	1,201,341	91.01	1	623	0.05
横 河 原	0	0	0.00	13	136,000	132.04	80	644,366	93.94	4	92,948	14.18
川 内	4	103,000	936.36	21	266,500	52.63	77	757,535	98.31	0	0	0.00
砥 部	1	10,000	178.57	24	262,200	193.93	111	603,565	103.51	1	9,879	1.69
松 前	2	11,500	88.46	33	749,240	192.11	151	1,917,570	95.98	0	0	0.00
郡 中	4	26,000	144.44	33	403,870	114.54	154	1,575,200	107.66	0	0	0.00

※代弁率は年度初めから当該月までの平均残高により算出したものです。

平成27年1月分

(単位：千円)

店 舗 名	保 証 承 諾						保 証 債 務 残 高			代 位 弁 済		
	当 月 中		対前年 同月比 (%)	当 月 末		対前年 同月比 (%)	当 月 末		対前年 同月比 (%)	当 月 末		代弁率 (%)
	件数	金 額		件数	金 額		件数	金 額		件数	金 額	
伊予 上 灘	0	0	—	4	36,000	163.64	15	90,650	100.78	0	0	0.00
中 山	0	0	—	4	33,000	81.48	19	133,007	90.76	0	0	0.00
久 万	0	0	—	9	217,000	124.00	53	602,101	103.35	1	40,430	6.90
小 田	0	0	—	2	16,000	200.00	22	196,209	89.19	0	0	0.00
今 治	7	217,000	367.80	93	2,212,990	93.88	419	6,118,673	97.94	0	0	0.00
中 浜	2	14,000	51.85	31	452,500	47.70	163	1,644,215	86.01	9	96,951	5.60
日 吉	5	50,000	370.37	46	760,000	179.33	222	2,096,109	97.03	0	0	0.00
今 治 南	0	0	0.00	12	97,000	49.92	84	633,606	94.48	0	0	0.00
波 止 浜	1	25,000	170.65	8	65,500	12.60	96	786,715	76.08	1	7,020	0.79
鳥 生	2	6,500	50.00	27	320,000	70.77	117	1,006,717	94.74	0	0	0.00
桜 井	0	0	0.00	9	43,500	21.43	94	490,844	81.55	3	13,279	2.48
菊 間	1	10,000	—	11	96,000	46.60	55	470,764	85.73	0	0	0.00
大 島	1	10,000	—	23	332,000	98.17	102	1,041,542	98.69	1	1,324	0.13
伯 方	0	0	0.00	16	306,000	166.30	63	649,072	119.13	0	0	0.00
宮 浦	0	0	0.00	4	41,000	81.19	37	277,484	83.16	0	0	0.00
新 居 浜	3	65,000	500.00	90	1,661,400	58.89	531	6,647,085	88.48	6	44,882	0.63
角 野	2	24,000	40.00	52	642,390	125.17	176	1,898,319	104.75	2	7,934	0.43
新居浜東	2	18,000	360.00	22	192,000	62.18	113	801,609	99.08	2	4,849	0.62
中 萩	1	3,000	4.69	24	308,000	90.53	129	1,154,771	99.10	0	0	0.00
土 居	2	10,000	—	17	150,500	193.32	119	736,855	92.89	0	0	0.00
三 島	5	26,000	32.50	38	553,200	93.15	216	2,191,980	84.94	5	92,525	3.92
川 之 江	4	31,000	22.46	41	666,200	70.09	228	2,731,196	101.14	1	3,839	0.14
西 条	4	112,000	111.55	80	1,413,900	80.08	485	5,025,863	103.67	0	0	0.00
三 芳	3	33,000	550.00	15	124,400	62.99	93	886,650	84.78	1	5,691	0.63
壬 生 川	4	63,000	98.44	37	467,000	178.93	153	1,331,957	110.50	0	0	0.00
丹 原	2	78,000	—	8	110,500	91.32	42	285,081	115.05	0	0	0.00
小 松	0	0	—	14	205,000	168.03	73	740,465	97.02	0	0	0.00
八 幡 浜	6	36,500	82.95	53	893,300	87.45	259	3,087,260	96.05	4	48,728	1.57
大洲本町	0	0	0.00	16	169,000	311.81	55	438,844	113.64	1	3,358	0.82
大 洲	3	76,000	7,600.00	67	1,237,500	103.44	227	2,860,883	108.86	1	900	0.03
長 浜	0	0	0.00	9	177,500	40.62	51	787,187	63.01	0	0	0.00
五 十 崎	1	2,000	—	8	141,000	70.15	53	513,038	98.98	0	0	0.00
内 子	0	0	0.00	14	151,000	81.80	59	630,938	103.98	0	0	0.00
川 之 石	1	54,000	—	2	57,000	101.79	37	251,531	74.00	0	0	0.00
伊 方	0	0	—	5	25,000	47.62	20	77,862	55.65	0	0	0.00
三 机	0	0	—	1	1,500	30.00	4	8,997	101.36	0	0	0.00
三 崎	0	0	—	4	55,000	—	21	168,041	107.09	0	0	0.00
三 瓶	0	0	—	5	61,000	85.92	43	295,340	85.50	1	99	0.03
宇 和 島	10	148,500	114.58	78	1,271,900	72.00	364	4,246,804	92.63	4	24,567	0.58
追 手	0	0	—	1	1,000	—	1	864	—	0	0	0.00
卯 之 町	2	24,000	480.00	22	217,200	131.32	106	757,000	95.67	1	607	0.08
野 村	0	0	0.00	14	141,000	116.05	64	534,555	109.13	0	0	0.00
高 山	0	0	—	2	75,000	74.40	15	155,143	91.92	0	0	0.00
吉 田	2	7,000	—	10	127,000	153.01	50	371,300	95.73	0	0	0.00
近 永	1	15,000	150.00	8	85,000	52.37	53	507,146	86.18	0	0	0.00
松 丸	0	0	0.00	0	0	0.00	15	73,511	67.87	3	11,095	12.68
岩 松	0	0	0.00	8	107,500	370.69	47	219,767	97.76	0	0	0.00
愛 南	4	23,180	93.54	9	80,180	29.26	79	708,072	92.63	0	0	0.00
高 岡	0	0	—	0	0	—	2	688	52.92	0	0	0.00
富 田	1	16,000	266.67	22	138,500	173.78	74	481,934	104.57	1	4,159	0.88
古 川	2	7,000	700.00	40	240,500	124.74	131	619,088	104.35	0	0	0.00
牛 渕	0	0	0.00	11	90,500	441.46	60	311,188	120.93	0	0	0.00
原 町	2	8,000	—	15	129,100	258.20	49	372,555	103.61	0	0	0.00
日 高	1	4,000	—	1	4,000	—	6	54,248	257.49	0	0	0.00
丸 亀	0	0	—	1	40,000	—	2	57,348	191.11	0	0	0.00
三 津 東	0	0	—	1	3,000	—	6	10,481	82.72	0	0	0.00
桑 原	0	0	—	11	166,500	72.45	47	363,315	94.80	0	0	0.00

※代弁率は年度初めから当該月までの平均残高により算出したものです。

平成27年1月分

(単位：千円)

店 舗 名	保 証 承 諾						保 証 債 務 残 高			代 位 弁 済		
	当 月 中		対前年 同月比 (%)	当 月 末		対前年 同月比 (%)	当 月 末		対前年 同月比 (%)	当 月 末		代弁率 (%)
	件数	金 額		件数	金 額		件数	金 額		件数	金 額	
伊予 観音寺	0	0	—	0	0	—	1	28,915	85.92	0	0	0.00
岡山南	0	0	—	0	0	—	1	11,093	93.34	0	0	0.00
大西	1	5,000	5.13	11	85,000	51.83	54	347,291	100.19	0	0	0.00
計	174	2,048,060	106.55	2,325	30,140,934	87.98	10,293	100,740,477	96.56	74	688,505	0.67
四国 松山	0	0	0.00	7	134,000	52.10	46	503,225	83.47	0	0	0.00
松山本町	1	16,000	—	4	89,000	171.15	17	175,247	91.14	1	1,526	0.88
松山南	0	0	0.00	10	129,000	190.27	40	285,519	106.47	0	0	0.00
今治	1	14,000	—	1	14,000	17.18	50	739,929	78.10	0	0	0.00
八幡浜	1	2,000	—	5	55,000	73.33	35	295,533	85.95	0	0	0.00
宇和島	0	0	—	12	113,900	58.71	60	617,153	113.02	2	7,581	1.27
御荘	0	0	—	0	0	0.00	5	10,219	40.03	0	0	0.00
松山西	0	0	—	11	227,000	227.00	30	333,254	106.59	1	2,108	0.69
四国中央	0	0	—	4	37,200	161.74	8	76,709	129.05	0	0	0.00
計	3	32,000	113.48	54	799,100	93.47	291	3,036,789	92.07	4	11,216	0.36
百十四 松山	0	0	0.00	21	194,500	56.21	100	887,759	107.66	0	0	0.00
新居浜	2	3,800	95.00	7	51,300	27.93	54	785,854	82.55	0	0	0.00
三島	0	0	—	2	33,000	32.35	48	400,082	72.64	0	0	0.00
今治	1	2,000	2.50	12	115,000	29.78	64	717,335	74.08	0	0	0.00
西条	0	0	—	12	86,600	83.83	109	579,803	91.20	0	0	0.00
坂出東部	0	0	—	0	0	—	1	5,972	59.84	0	0	0.00
計	3	5,800	5.80	54	480,400	42.85	376	3,376,805	85.67	0	0	0.00
阿波 松山	1	10,000	—	9	119,000	68.99	68	618,275	96.87	0	0	0.00
池田	0	0	—	0	0	—	1	16,282	78.99	0	0	0.00
藍住	0	0	—	0	0	0.00	2	38,260	86.92	0	0	0.00
鳴門	0	0	—	1	10,000	40.00	1	21,256	89.49	0	0	0.00
計	1	10,000	—	10	129,000	63.70	72	694,073	95.52	0	0	0.00
広島 松山	2	31,000	49.13	58	891,500	72.44	164	1,866,243	97.57	0	0	0.00
今治	3	17,000	28.33	71	1,093,350	112.55	180	2,130,345	95.10	0	0	0.00
伊予西条	1	5,000	5.15	29	312,500	53.97	145	974,407	85.38	2	36,044	3.49
新居浜	4	93,000	930.00	22	415,500	88.80	85	1,146,916	101.54	0	0	0.00
三島	1	13,000	812.50	39	343,050	114.16	111	937,037	104.03	0	0	0.00
川之江	2	9,000	36.73	13	225,500	413.76	54	634,438	101.82	0	0	0.00
因島	0	0	—	2	9,000	10.23	6	274,808	87.36	0	0	0.00
木江	0	0	—	1	10,000	40.00	1	9,833	29.64	0	0	0.00
岩国	0	0	—	0	0	—	2	16,216	8.64	0	0	0.00
計	13	168,000	65.57	235	3,300,400	88.79	748	7,990,242	94.19	2	36,044	0.44
中国 川之江	1	10,000	—	5	72,000	86.02	46	597,288	70.03	0	0	0.00
丸亀	0	0	—	0	0	0.00	2	42,990	75.43	0	0	0.00
計	1	10,000	—	5	72,000	63.32	48	640,278	70.37	0	0	0.00
山口 松山	5	88,000	880.00	19	402,000	346.55	48	893,885	94.60	0	0	0.00
今治	0	0	—	6	117,500	2,350.00	12	225,977	100.72	0	0	0.00
尾道	0	0	—	0	0	—	1	1,220	54.76	0	0	0.00
計	5	88,000	880.00	25	519,500	429.34	61	1,121,082	95.69	0	0	0.00
西日本 若松	0	0	—	0	0	—	1	10,068	58.47	0	0	0.00
広島	0	0	—	0	0	—	2	9,343	98.88	0	0	0.00
計	0	0	—	0	0	—	3	19,411	72.79	0	0	0.00
愛媛 本店	15	297,500	154.39	164	3,334,600	68.88	548	7,283,587	98.05	1	18,485	0.25
中央市場	0	0	—	3	24,000	96.00	7	48,261	151.61	0	0	0.00
水産市場	0	0	—	1	5,000	13.16	10	68,176	100.09	0	0	0.00

※代弁率は年度初めから当該月までの平均残高により算出したものです。

平成27年1月分

(単位：千円)

店 舗 名	保 証 承 諾						保 証 債 務 残 高			代 位 弁 済		
	当 月 中		対前年 同月比 (%)	当 月 末		対前年 同月比 (%)	当 月 末		対前年 同月比 (%)	当 月 末		代弁率 (%)
	件数	金 額		件数	金 額		件数	金 額		件数	金 額	
愛媛 末広町	2	6,000	101.35	37	381,000	50.98	163	1,017,508	77.48	2	4,417	0.39
大街道	1	2,300	7.64	28	172,300	44.49	172	1,087,626	92.14	0	0	0.00
道後	1	10,000	172.41	26	328,800	77.40	117	1,233,077	90.23	3	33,357	2.52
本町	3	8,600	—	39	423,500	113.57	130	978,572	112.18	0	0	0.00
三津浜	1	30,000	—	31	355,500	58.73	161	1,274,706	96.19	0	0	0.00
立花	4	10,750	35.83	36	266,220	116.25	110	633,783	118.42	0	0	0.00
久米	2	8,850	196.67	45	457,250	114.74	109	935,772	117.07	1	3,664	0.40
余戸	0	0	—	25	407,500	191.67	116	985,026	100.57	3	3,837	0.39
鴨川	5	24,760	—	29	190,210	34.15	141	1,038,836	80.96	6	104,668	9.84
中央通	1	500	4.17	11	159,585	51.08	89	619,360	91.75	1	5,611	0.84
古川	1	7,500	53.57	34	238,000	70.10	142	773,599	108.56	0	0	0.00
桑原	1	5,000	—	14	110,500	67.38	78	351,081	84.51	0	0	0.00
森松	6	21,000	25.45	44	486,700	68.26	172	1,477,378	92.73	8	72,871	4.78
空港通	4	44,500	1,112.50	56	329,800	126.99	131	687,234	123.33	0	0	0.00
石井	3	10,000	71.43	44	389,700	61.41	175	1,359,037	98.93	1	1,118	0.09
雄郡	2	7,000	—	22	195,200	143.42	89	652,426	123.18	0	0	0.00
重信	1	30,000	375.00	23	213,800	88.60	88	478,210	96.90	0	0	0.00
郡中	0	0	0.00	21	257,000	51.79	92	913,153	103.67	1	7,671	0.85
久万	1	2,000	7.41	11	58,400	82.25	35	160,783	75.88	1	22,927	13.38
北条	1	1,000	105.82	29	255,400	156.07	112	641,734	102.96	1	1,680	0.26
川之江	1	30,000	100.00	21	483,000	175.19	95	837,487	109.66	0	0	0.00
三島	1	1,000	100.00	26	174,000	48.90	94	540,367	64.54	0	0	0.00
新居浜	3	17,000	850.00	48	551,000	88.94	174	1,864,308	81.32	3	50,589	2.53
新居浜東	0	0	0.00	25	236,300	113.99	84	559,477	108.09	0	0	0.00
泉川	3	6,000	60.00	32	284,600	167.71	79	493,474	112.80	0	0	0.00
西条	5	29,500	140.48	55	483,300	120.95	201	1,509,460	95.84	4	19,739	1.31
氷見	1	1,200	240.00	14	88,180	212.48	48	165,061	100.77	0	0	0.00
壬生川	2	4,500	128.57	17	87,100	56.74	78	458,336	82.59	2	15,943	3.32
丹原	2	4,000	80.00	17	62,700	69.67	66	274,818	78.70	0	0	0.00
今治	4	14,000	350.00	69	1,063,900	79.08	212	2,098,140	101.98	0	0	0.00
旭町	0	0	0.00	30	195,900	52.41	118	783,152	96.14	3	9,633	1.19
波止浜	2	25,000	5,000.00	32	542,050	97.21	79	906,866	107.73	0	0	0.00
伯方	0	0	0.00	19	91,300	29.46	72	479,923	82.31	0	0	0.00
弓削	0	0	0.00	7	19,500	22.03	29	197,525	83.69	0	0	0.00
菊間	0	0	—	10	39,000	100.00	18	67,952	114.84	0	0	0.00
吉海	2	11,500	—	11	75,500	104.86	36	127,232	56.43	0	0	0.00
長浜	1	2,000	—	5	38,500	75.49	40	204,090	95.20	0	0	0.00
内子	2	20,500	—	19	301,500	120.50	78	690,099	96.79	0	0	0.00
大洲	2	16,000	—	28	145,500	39.19	123	814,953	91.64	4	53,827	6.20
八幡浜	1	1,000	16.67	26	385,100	62.03	127	997,324	97.60	3	10,659	1.05
三瓶	1	10,000	—	13	217,000	138.66	32	356,748	117.23	1	5,089	1.46
川之石	1	14,000	70.00	9	61,000	53.04	36	179,024	81.62	0	0	0.00
野村	1	4,000	—	5	61,000	158.44	34	214,296	100.28	0	0	0.00
卯之町	0	0	—	10	111,900	284.59	78	613,721	97.18	0	0	0.00
宇和島	1	8,000	64.00	31	536,300	72.73	179	1,757,290	90.20	4	10,078	0.56
近永	0	0	0.00	9	147,500	73.75	65	495,548	95.30	0	0	0.00
吉田	0	0	0.00	8	43,800	117.43	45	194,091	102.21	0	0	0.00
岩松	0	0	—	5	18,200	77.45	36	110,217	100.06	0	0	0.00
城辺	0	0	0.00	23	248,200	177.46	50	372,138	111.39	3	34,449	9.38
宇和島南	0	0	0.00	16	83,000	68.71	72	311,710	94.72	0	0	0.00
見奈良	1	2,000	—	9	108,000	105.78	74	429,737	89.35	0	0	0.00
今治東	2	10,000	500.00	16	63,000	51.64	57	244,653	64.10	1	8,273	3.08
湯築	0	0	—	7	36,000	81.82	28	94,501	118.91	0	0	0.00
松山駅前	2	10,000	200.00	19	48,600	85.11	62	240,329	92.68	0	0	0.00
味生	1	1,500	7.50	11	44,130	63.41	54	158,565	104.97	0	0	0.00
松末	2	9,500	950.00	21	88,100	60.43	66	356,993	95.48	0	0	0.00
中萩	2	35,000	1,166.67	20	131,600	115.56	67	237,873	72.16	4	29,071	10.76

※代弁率は年度初めから当該月までの平均残高により算出したものです。

平成27年1月分

(単位：千円)

店 舗 名	保 証 承 諾						保 証 債 務 残 高			代 位 弁 済		
	当 月 中		対前年 同月比 (%)	当 月 末		対前年 同月比 (%)	当 月 末		対前年 同月比 (%)	当 月 末		代弁率 (%)
	件数	金 額		件数	金 額		件数	金 額		件数	金 額	
愛媛 日 高	0	0	0.00	18	170,900	80.88	86	463,967	100.12	1	1,836	0.40
三津浜東	0	0	—	10	25,342	55.09	25	72,037	126.28	0	0	0.00
金 生	1	10,000	200.00	16	159,500	270.34	49	294,225	120.87	0	0	0.00
中 之 庄	0	0	—	16	150,000	155.44	41	236,332	97.91	0	0	0.00
飯 岡	1	500	—	9	66,500	214.52	38	134,496	114.06	2	1,572	1.13
川 内	1	12,000	48.00	13	160,500	96.62	61	405,014	119.43	2	3,986	1.00
桜 井	1	2,000	200.00	15	142,600	68.04	61	340,989	91.27	0	0	0.00
松 前	2	15,000	375.00	24	166,880	149.27	83	524,404	102.52	1	6,246	1.11
姫 原	1	500	—	4	7,000	47.95	14	16,072	101.13	0	0	0.00
東 京	0	0	—	0	0	—	1	6,450	—	0	0	0.00
土 居	2	17,000	3,400.00	8	52,000	49.52	50	403,961	84.04	0	0	0.00
砥 部	0	0	—	19	86,800	40.60	52	411,427	86.35	2	53,509	11.61
来 住	1	20,000	1,000.00	26	209,600	93.45	78	485,172	97.54	0	0	0.00
計	111	891,460	117.09	1,694	17,832,847	79.21	6,512	48,930,950	95.81	69	594,805	1.18
高知 松 山	0	0	—	1	15,000	15.18	39	314,166	89.17	1	555	0.17
今 治	0	0	—	7	77,000	58.78	49	376,561	84.84	0	0	0.00
新 居 浜	2	41,000	292.86	13	120,600	123.06	58	419,089	75.48	1	6,720	1.48
八 幡 浜	1	10,000	285.71	6	92,600	336.73	27	194,914	126.04	2	3,786	2.31
宇 和 島	0	0	—	6	31,500	217.24	44	132,060	82.81	0	0	0.00
城 辺	1	3,000	—	4	21,000	74.60	25	128,656	87.03	0	0	0.00
計	4	54,000	308.57	37	357,700	89.89	242	1,565,446	86.33	4	11,061	0.69
徳島 松 山	0	0	—	9	92,000	110.18	32	364,034	107.99	1	1,214	0.34
今 治	0	0	—	15	369,000	79.44	92	584,773	65.57	2	4,480	0.60
計	0	0	—	24	461,000	84.12	124	948,807	77.21	3	5,694	0.52
香川 松 山	3	80,000	2,666.67	24	434,400	366.58	119	1,178,164	110.03	3	6,436	0.61
松 山 西	3	69,500	95.21	19	209,900	60.46	85	700,901	88.36	0	0	0.00
今 治	0	0	0.00	26	298,500	121.59	125	1,186,919	78.88	1	7,872	0.55
西 条	2	7,000	140.00	21	277,000	248.88	89	701,973	91.10	0	0	0.00
新 居 浜	1	5,000	16.67	29	332,100	84.50	109	1,187,908	88.10	3	33,341	2.64
三 島	1	5,000	50.00	15	102,550	63.50	69	471,320	101.56	0	0	0.00
川 之 江	0	0	0.00	18	381,050	269.29	94	1,239,576	95.09	0	0	0.00
大 洲	3	13,000	520.00	15	93,000	146.46	47	220,707	119.39	0	0	0.00
八 幡 浜	0	0	0.00	5	33,100	70.43	46	176,234	86.44	0	0	0.00
宇 和 島	1	30,000	71.43	19	246,000	176.34	72	471,916	129.60	0	0	0.00
岩 松	0	0	—	3	92,000	511.11	27	197,209	116.37	0	0	0.00
計	14	209,500	81.04	194	2,499,600	139.92	882	7,732,827	94.56	7	47,649	0.60
もみじ 因島田熊	0	0	—	1	10,000	2,500.00	2	10,091	2,749.59	0	0	0.00
計	0	0	—	1	10,000	2,500.00	2	10,091	2,749.59	0	0	0.00
愛媛信用 本 店	4	40,500	225.00	68	407,350	182.26	194	873,571	108.37	3	9,525	1.14
城 東	2	3,000	—	24	105,300	263.25	61	266,910	105.88	0	0	0.00
松山本町	5	12,300	175.71	31	169,300	201.31	82	330,673	101.85	2	50,213	15.36
道 後	2	3,100	62.00	28	83,100	116.14	63	279,771	94.54	0	0	0.00
土 橋	0	0	—	21	93,950	167.77	55	209,360	103.72	0	0	0.00
東環東本	0	0	—	36	137,700	254.53	105	427,768	88.27	3	38,271	8.38
久 米	0	0	0.00	24	132,000	50.42	78	479,453	102.22	0	0	0.00
潮 見	3	7,000	311.11	35	260,800	187.29	75	401,051	128.10	0	0	0.00
余 戸	1	2,000	—	20	131,500	190.58	35	240,157	112.64	0	0	0.00
湊 町	0	0	—	1	500	25.00	2	1,042	38.22	0	0	0.00
中 央 通	2	8,000	320.00	20	75,500	213.28	35	125,112	107.73	2	2,562	2.08
石 井	7	13,800	28.81	43	283,000	144.54	123	848,849	108.25	0	0	0.00
平 井	3	14,200	—	42	151,300	109.24	63	262,071	130.37	1	2,341	1.00
齊 院	1	1,500	—	22	63,600	220.07	51	97,193	85.86	0	0	0.00

※代弁率は年度初めから当該月までの平均残高により算出したものです。

平成27年1月分

(単位：千円)

店 舗 名	保 証 承 諾						保 証 債 務 残 高			代 位 弁 済		
	当 月 中		対前年 同月比 (%)	当 月 末		対前年 同月比 (%)	当 月 末		対前年 同月比 (%)	当 月 末		代弁率 (%)
	件数	金 額		件数	金 額		件数	金 額		件数	金 額	
愛媛信用 土 居 田	1	3,500	100.00	21	55,000	90.16	60	188,152	94.37	1	10,305	5.56
立 花	2	3,000	300.00	25	120,020	146.81	45	257,239	122.24	0	0	0.00
砥 部	4	22,300	—	40	284,800	276.50	94	405,833	127.36	1	1,773	0.49
横 河 原	0	0	—	10	44,200	209.48	33	137,061	106.90	0	0	0.00
久 万	0	0	—	7	46,500	178.85	29	153,269	99.15	1	6,500	4.07
今 治	7	33,500	145.65	60	346,600	106.52	171	942,105	94.14	3	5,560	0.58
本 町	1	3,000	33.33	17	86,000	105.91	40	199,508	111.47	0	0	0.00
常 盤 町	0	0	0.00	31	184,000	224.25	94	333,716	125.80	5	23,202	8.01
鳥 生	1	10,000	90.91	19	138,000	99.00	54	293,404	105.65	0	0	0.00
波 止 浜	0	0	0.00	20	163,000	68.20	72	767,952	98.90	0	0	0.00
喜 田 村	1	1,500	—	37	197,300	300.30	115	382,624	111.25	0	0	0.00
壬 生 川	2	13,000	371.43	27	189,200	151.97	102	446,064	102.83	0	0	0.00
丹 原	0	0	0.00	11	48,500	68.70	41	162,711	104.65	0	0	0.00
菊 間	0	0	—	2	6,460	430.67	19	38,659	94.12	0	0	0.00
大 西	0	0	—	19	135,000	245.45	54	285,601	91.88	1	1,799	0.64
八 幡 浜	2	6,000	13.33	21	233,300	72.45	73	509,952	127.02	0	0	0.00
江 戸 岡	0	0	0.00	8	38,000	76.77	21	82,932	99.20	0	0	0.00
大 洲	1	1,400	—	14	127,580	135.01	44	286,673	109.73	0	0	0.00
野 村	0	0	0.00	4	16,400	58.57	32	108,368	78.21	1	1,682	1.42
宮 西	1	1,500	—	23	100,500	380.68	33	117,847	140.90	0	0	0.00
今治立花	1	1,200	13.33	16	66,900	89.20	69	170,119	87.90	3	7,597	4.29
朝 生 田	0	0	—	26	112,240	132.05	56	227,433	103.79	0	0	0.00
川 内	1	3,000	—	9	48,750	105.52	33	198,705	91.22	3	10,282	5.04
とべ中央	1	2,700	270.00	24	192,900	191.27	77	296,581	123.86	2	10,002	3.64
垣 生	2	4,500	—	28	151,200	221.28	71	312,990	98.86	0	0	0.00
雄 郡	1	1,000	—	17	47,500	59.30	45	163,968	98.47	0	0	0.00
和 泉	2	4,000	88.89	30	126,500	114.48	84	295,419	101.24	0	0	0.00
港 南	0	0	—	10	65,600	184.79	39	178,415	110.77	0	0	0.00
郡 中	0	0	0.00	23	96,800	419.05	53	153,693	125.89	0	0	0.00
松 前	0	0	—	10	74,800	195.81	34	190,621	123.56	0	0	0.00
北 条	4	24,000	480.00	17	69,000	166.27	41	103,941	104.02	1	1,053	1.07
溝 辺	2	6,000	—	32	134,800	184.66	59	214,229	111.34	0	0	0.00
三 津 浜	1	800	—	28	102,050	148.98	49	179,182	95.90	0	0	0.00
住 吉	1	2,000	—	18	56,500	113.00	41	154,320	78.40	0	0	0.00
味 生	2	6,000	600.00	17	50,700	93.20	35	78,398	99.18	0	0	0.00
西 条	3	25,100	1,255.00	19	96,800	36.57	112	656,808	86.95	1	2,259	0.33
新 居 浜	2	8,000	—	34	230,200	180.45	113	405,141	106.59	2	2,677	0.68
き し	2	22,500	—	28	127,820	97.28	73	306,334	99.92	0	0	0.00
中 菽	0	0	—	25	84,400	78.51	63	180,345	106.25	2	835	0.47
三 島	0	0	0.00	8	54,800	104.58	26	123,111	139.53	0	0	0.00
川 之 江	0	0	—	7	35,850	61.81	17	67,709	130.73	0	0	0.00
計	78	314,900	116.31	1,257	6,681,370	131.28	3,438	15,600,110	104.48	38	188,438	1.23
川之江 本 店	0	0	0.00	9	78,500	78.89	33	227,688	97.51	0	0	0.00
上 分	0	0	0.00	4	23,000	17.04	28	144,658	88.74	0	0	0.00
三 島	0	0	—	2	9,000	23.08	20	82,144	68.40	0	0	0.00
南	0	0	—	8	73,000	97.33	38	283,635	83.96	0	0	0.00
東	0	0	—	6	24,000	61.54	21	108,229	99.55	0	0	0.00
西	0	0	—	3	62,000	364.71	37	192,472	69.78	3	66,201	30.27
計	0	0	0.00	32	269,500	66.63	177	1,038,826	83.85	3	66,201	6.15
東予信用 本 店	0	0	—	15	53,650	67.23	79	232,728	82.76	3	8,356	3.27
泉 川	0	0	—	2	3,000	5.45	42	127,865	70.08	1	2,045	1.29
川 東	0	0	—	8	52,800	38.82	52	324,362	77.28	1	8,421	2.25
三 島	0	0	—	9	68,000	326.92	36	146,758	90.10	1	390	0.27
松 柏	1	2,000	—	3	7,000	233.33	13	23,260	105.78	0	0	0.00
寒 川	1	10,000	—	8	49,900	262.63	27	91,661	100.11	0	0	0.00

※代弁率は年度初めから当該月までの平均残高により算出したものです。

平成27年1月分

(単位：千円)

店 舗 名	保 証 承 諾						保 証 債 務 残 高			代 位 弁 済		
	当 月 中		対前年 同月比 (%)	当 月 末		対前年 同月比 (%)	当 月 末		対前年 同月比 (%)	当 月 末		代弁率 (%)
	件数	金 額		件数	金 額		件数	金 額		件数	金 額	
東予信用 西 条	0	0	0.00	3	9,000	13.27	42	137,471	91.93	0	0	0.00
小 松	1	15,000	600.00	12	76,800	426.67	31	100,154	143.41	0	0	0.00
中 萩	0	0	0.00	3	18,000	52.94	24	66,667	122.53	0	0	0.00
喜多川	2	5,000	100.00	5	13,700	85.09	17	35,005	132.48	0	0	0.00
新居浜駅	0	0	—	5	17,800	32.36	39	165,416	86.85	0	0	0.00
計	5	32,000	206.45	73	369,650	73.27	402	1,451,347	87.93	6	19,212	1.23
宇和島 本 店	1	1,000	20.00	33	202,400	127.22	182	673,264	94.46	0	0	0.00
恵美須町	2	4,500	—	24	184,300	88.38	139	502,399	93.15	4	7,857	1.53
新 橋	0	0	0.00	17	50,000	42.66	104	253,367	105.11	1	221	0.08
城 南	1	5,000	—	9	21,120	49.69	53	101,326	86.48	0	0	0.00
来	1	5,000	—	12	39,300	79.39	53	158,737	91.63	0	0	0.00
泉 町	0	0	—	12	31,000	352.27	57	137,264	89.44	0	0	0.00
吉 田	0	0	0.00	5	9,400	49.09	40	72,239	90.14	0	0	0.00
南 宇 和	0	0	—	2	33,000	56.90	33	246,633	88.44	1	8,844	3.38
三 間	0	0	—	9	46,500	189.02	36	99,189	112.16	0	0	0.00
卯之町	1	1,000	—	5	13,500	64.29	48	220,211	99.31	0	0	0.00
計	6	16,500	47.28	128	630,520	89.01	745	2,464,629	94.57	6	16,922	0.67
観音寺 豊 浜	1	10,000	—	1	10,000	—	1	10,000	—	0	0	0.00
計	1	10,000	—	1	10,000	—	1	10,000	—	0	0	0.00
商工中金 松 山	0	0	—	15	141,640	42.78	76	864,557	97.38	0	0	0.00
高 松	0	0	—	2	28,000	350.00	1	15,808	202.50	0	0	0.00
計	0	0	—	17	169,640	50.02	77	880,365	98.29	0	0	0.00
単一農協 愛媛南農	0	0	—	0	0	—	4	3,333	64.98	0	0	0.00
越智今農	0	0	—	1	2,500	—	1	2,332	424.00	0	0	0.00
うま農協	0	0	—	0	0	—	1	6,400	74.42	0	0	0.00
計	0	0	—	1	2,500	—	6	12,065	83.44	0	0	0.00
総合計	420	3,904,220	105.25	6,176	64,964,661	89.25	24,562	199,242,062	96.02	216	1,685,747	0.83

※代弁率は年度初めから当該月までの平均残高により算出したものです。

「優良ランク保証Ⅱ（グッド 3000）」の保証承諾実績

平成 27 年 1 月末の「優良ランク保証Ⅱ（グッド 3000）」の金融機関別保証承諾実績及び店舗別保証承諾実績ランキングは次のとおりとなりました。

◆金融機関別保証状況（平成 27 年 1 月分）

金融機関	保証承諾			
	当月中		当月末（当年度累計）	
	件数	金額（千円）	件数	金額（千円）
みずほ銀行	0	0	1	30,000
三井住友	0	0	0	0
三井住友信託	0	0	0	0
三菱東京UFJ銀行	0	0	0	0
伊予銀行	14	254,000	380	7,757,300
四国銀行	0	0	8	181,000
百十四銀行	0	0	6	80,000
阿波銀行	0	0	0	0
広島銀行	4	65,000	41	814,000
中国銀行	0	0	0	0
山口銀行	0	0	3	57,000
西日本銀行	0	0	0	0
愛媛銀行	8	147,000	202	4,357,500
香川銀行	3	90,000	30	567,800
高知銀行	0	0	4	79,000
徳島銀行	0	0	3	60,000
愛媛信金	3	35,000	87	1,511,500
川之江信金	0	0	0	0
東予信金	0	0	0	0
宇和島信金	0	0	1	30,000
商工中金	0	0	1	8,000
県信農連	0	0	0	0
総合計	32	591,000	767	15,533,100

◆店舗別保証承諾実績ランキング



順位	金融機関名		当年度保証承諾（累計）	
			件数	金額（千円）
1	愛媛銀行	本店営業部	33	779,000
2	伊予銀行	西条支店	19	396,000
3	伊予銀行	本町支店	17	388,000
4	伊予銀行	大洲支店	20	370,000
5	伊予銀行	本店営業部	14	356,000
6	伊予銀行	空港通支店	16	348,000
7	伊予銀行	新居浜支店	16	337,500
8	伊予銀行	日吉支店	16	325,000
9	伊予銀行	八幡浜支店	16	310,000
10	伊予銀行	宇和島支店	12	280,000

保証承諾額累計 ベスト11～50

順位	金融機関名		当年度保証承諾（累計）	
			件数	金額（千円）
11	広島銀行	今治支店	14	272,000
12	伊予銀行	余戸支店	12	265,000
13	伊予銀行	問屋町支店	12	260,000
14	香川銀行	松山支店	8	209,000
15	愛媛銀行	今治支店	7	193,000
16	伊予銀行	郡中支店	10	192,000
17	伊予銀行	大街道支店	10	184,000
18	伊予銀行	川之江支店	7	177,000
19	伊予銀行	今治支店	7	170,000
20	香川銀行	宇和島支店	8	165,000
21	広島銀行	三島支店	7	159,000
22	愛媛銀行	新居浜支店	6	148,000
23	広島銀行	松山支店	6	145,000
24	愛媛銀行	川之江支店	5	140,000
25	愛媛銀行	久米支店	8	137,000
26	広島銀行	伊予西条支店	7	135,000
27	伊予銀行	森松支店	9	134,000
28	愛媛信用	本店営業部	6	130,000
29	愛媛銀行	重信支店	5	128,000
30	愛媛銀行	三津浜支店	8	126,000

順位	金融機関名		当年度保証承諾（累計）	
			件数	金額（千円）
31	愛媛銀行	宇和島支店	4	120,000
32	伊予銀行	道後支店	6	120,000
33	愛媛銀行	川内支店	4	120,000
34	伊予銀行	角野支店	5	117,000
35	愛媛銀行	旭町支店	5	117,000
36	愛媛銀行	雄郡支店	6	117,000
37	愛媛銀行	末広町支店	6	116,000
38	伊予銀行	福音寺支店	6	115,000
39	伊予銀行	椿支店	5	111,500
40	伊予銀行	松山駅前支店	5	110,000
41	伊予銀行	伯方支店	6	110,000
42	伊予銀行	横河原支店	5	108,000
43	愛媛銀行	来住支店	4	106,000
44	愛媛信用	八幡浜支店	5	105,000
45	愛媛銀行	松前支店	6	102,000
46	愛媛銀行	八幡浜支店	4	100,000
47	愛媛銀行	泉川支店	4	100,000
48	伊予銀行	石井支店	4	95,000
49	伊予銀行	大洲本町支店	5	95,000
50	伊予銀行	東野支店	5	95,000

新規保証先利用件数

ベスト
10

順位	金融機関名		当年度保証承諾（累計）	
			件数	金額（千円）
1	伊予銀行	大洲支店	2	50,000
2	伊予銀行	長浜支店	2	40,000
3	伊予銀行	郡中支店	2	24,000
4	伊予銀行	日吉支店	1	30,000
4	香川銀行	松山支店	1	30,000
4	愛媛銀行	北条支店	1	30,000
4	愛媛信用	松山本町支店	1	30,000
8	伊予銀行	大街道支店	1	20,000
8	伊予銀行	卯之町支店	1	20,000
8	伊予銀行	潮見支店	1	20,000

「優良ランク保証Ⅱ（グッド3000）」では、金融機関店舗別の保証承諾実績に応じて特別預託を実施します。

平成26年度は次の基準で特別預託を実施しますので、「優良ランク保証Ⅱ（グッド3000）」の利用促進にご協力くださいますようお願いいたします。

1. 特別預託基準

- 平成26年度における「優良ランク保証Ⅱ（グッド3000）」の保証承諾累計額が上位10位以内の金融機関店舗に対しては、1店舗当たり5,000万円を預託します。
- 平成26年度における「優良ランク保証Ⅱ（グッド3000）」の保証承諾累計額が上位11位から50位以内の金融機関店舗に対しては、1店舗当たり1,000万円を預託します。

- 平成26年度において、「優良ランク保証Ⅱ（グッド3000）」による新規保証先（注）の利用件数が上位10位以内の金融機関店舗に対しては、1店舗当たり1,000万円を預託します。なお、上記（1）、（2）に該当する場合は預託額を加算します。

（注）「新規保証先」とは、3年以上保証が無い先の保証を行った先となります。

上記（1）、（2）において、保証承諾額が同額の場合は、本商品以外も含む当年度の全承諾累計額が大きい店舗を上位とし、上記（3）において、保証承諾件数が同数の場合は、本商品の保証承諾額が大きい店舗を上位とする予定です。

2. 預託時期

平成26年度の特別預託は、平成27年6月に実施します。

『保証協会団信』のお知らせ

今月の保証協会団信実績（平成 26 年 12 月）

平成 21 年 11 月 1 日より保証協会団体信用生命保険制度の取扱いをしております！

◆ 保証協会団体信用生命保険とは

保証協会団体信用生命保険（以下、保証協会団信）とは、信用保証協会の保証付で金融機関から借入を行ったお客様が、その全額を返済されないうちに、死亡もしくは所定の高度障がい状態となった場合に、一般社団法人全国信用保証協会連合会（以下、連合会）が生命保険会社から受け取る保険金（*）をもとに、加入している借入口について、金融機関に対する債務を弁済する制度です。

これにより、事業の維持安定が可能になるとともに、ご家族の皆様の安心を図ることができます。

(* 保証協会団信は連合会が生命保険会社と契約します。お客様は連合会と債務弁済委託契約を締結していただきます。)

愛媛県信用保証協会は、中小企業の皆様への「プラスワンサービス」として保証協会団信の取扱いを開始しました。なお、保証協会団信への加入は中小企業者の皆様の**任意**であり、保証の諾否・金額査定には全く関係ありません。

◆ 保証協会団信加入状況

保証協会団信の平成 26 年 12 月末時点の加入状況は下記の通りです。（生保会社査定後承諾済ベース）

12 月件数	12 月融資額	累計件数	累計金額	平均融資額	平均年齢
8 件	4,480 万円	796 件	599,907 万円	754 万円	52.0 歳

〈金融機関別〉

金融機関名	12月件数(件)	12月融資額(万円)	累計件数(件)	累計金額(万円)
伊予銀行	—	—	233	197,888
四国銀行	—	—	8	11,745
百十四銀行	—	—	10	15,700
阿波銀行	—	—	1	500
広島銀行	—	—	8	7,170
愛媛銀行	1	300	232	184,485
香川銀行	—	—	12	14,760
高知銀行	—	—	18	13,147
徳島銀行	—	—	3	1,990
愛媛信金	3	3,100	179	96,685
東予信金	2	450	49	28,780
川之江信金	—	—	19	16,967
宇和島信金	2	630	24	10,090
合計	8	4,480	796	599,907

言葉で綴る人物像

愛媛巨人列伝

23

Korekata Kojima



※1

大審院長として司法権の独立を勝ち取った裁判官

児島惟謙

文武に目覚め、討幕運動に参加した青年期

児島惟謙は天保8(1837)年、宇和島藩家老穴戸家の家臣、金子惟彬と直子の次男として誕生しました。惟謙が4ヶ月の時、両親の離縁によって里子に出されますが、5歳で再び生家に戻されます。幼少期は恵まれない環境にありましたが、8歳の時に文武の修行を始めます。16歳で父方の本家、緒方家に面倒を見てもらうこととなり、その家業である酒造りを学び、18歳で一旦生家に戻った後、岩松村(現・北宇和郡津島町)の小西家に出され、ここでさまざまな学問に触れたといえます。その後、宇和島藩家老・梶田長門の元で文武の修行に専念。特に剣術に秀でるようになり、剣道師範の免許も得ました。折しも幕末の混乱期、惟謙は脱藩を重ねて坂本龍馬や五代友厚らと交流し、討幕運動に参加

「護法の神様」

宇和島城上り立ち門の脇にある銅像。大津事件でロシアにおもねらず司法の正義に照らし、司法の独立を確立。「護法の神様」と言われた。当時ロシアは極東の大国。日本は近代国家の道を歩み始めたばかりの小国だったが、この一件により列強の信任を得、真の先進国への道をたどることとなった。

戊辰戦争にも倒幕軍として従軍しました。

圧力に屈することなく日本の近代化に貢献

維新後は新潟県御用掛、品川県権少参事を経て、明治4年に司法省に入ります。惟謙は東京、大阪、福島などの裁判所に勤務し、40歳の時に名古屋裁判所長、長崎控訴裁判所長、大阪控訴裁判所長を歴任。関西法律学校(関西大学の前身)創立にも貢献しました。55歳の時には大審院長となりますが就任して6日後に起こったのが『大津事件』です。



明治24年、来日中に琵琶湖見物に向かっていたロシア皇太子ニコライ2世が、警護に当たっていた巡査に斬りつけられるという事件が発生しました。政府は日露の関係悪化を恐れ、犯人である津田三蔵を死刑にするため旧刑法の「皇室に対する罪」を適用するよう圧力をかけました。しかし、司法・立法・行政の三権分立を守るべく、惟謙は事件を担当する裁判官の元に向いて、政府の圧力に屈しないよう説得したのです。津田には無期戸徒刑が言い渡されました。惟謙のこの行動は国内外において司法権の維持に貢献したと評

価されましたが、一方、裁判官一人ひとりが誰の干渉も受けないという「裁判官の独立」を侵したとも言われました。翌年、大審院判事の不祥事疑惑「司法弄花事件」の責任を取って辞任。その後は貴族院議員、衆議院議員、銀行頭取を歴任しましたが、明治41年、72歳の時に東京の自宅で死去しました。



惟謙が創立に携わった関西大学の前身である関西法律学校は、明治19年に大阪西区の願宗寺を仮校舎として開校した。※2

宇和島城

慶長6(1601)年、藤堂高虎が築城。伊達政宗の長子秀宗が宇和郡10万石を賜り入城。2代宗利の時に大修理を行い、その姿を現在に残しています。「現存12天守」のうちのひとつで、江戸時代の様式を表現した代表的な城。上り立ち門(写真①)の脇には児島惟謙の銅像があります。

☎0895-22-2832

①宇和島市丸之内1 ②有料(1時間100) ③天守=無休/郷土館=月曜 ④天守=9:00~17:00/郷土館=9:00~16:00 ⑤天守入場料=大人200・小中学生100/郷土館入場料=無料

鶴島城と呼ばれる秀麗な天守は、当時のまま現存する貴重なもの。築城の名手藤堂高虎の会心の作。



①





EHIME GUARANTEE

愛媛県信用保証協会

本所

〒790-8651 愛媛県松山市一番町4丁目1番地2 中小企業会館1～3階

■松山事業部／保証一課・保証二課・管理課

TEL 089-931-2118 FAX 089-931-2174

〔業務区域〕 松山市・東温市・伊予市・久万高原町・砥部町・松前町

■総務部／総務課 TEL 089-931-2111(代) FAX 089-931-2107

電算課 TEL 089-931-2115 FAX 089-931-2170

■業務統括部／経営支援室 TEL 089-931-2116 FAX 089-931-1026

保証企画課 TEL 089-931-2114 FAX 089-931-2107

管理推進課 TEL 089-931-2117 FAX 089-931-2107

■監査室 TEL 089-931-2180 FAX 089-931-1026



新居浜支所

〒792-0025

新居浜市一宮町2丁目4番8号 新居浜商工会館2階

保証課 TEL 0897-33-8282 FAX 0897-33-8284

管理課 TEL 0897-33-8292 FAX 0897-33-8293

〔業務区域〕 新居浜市・西条市・四国中央市

今治支所

〒794-0042

今治市旭町2丁目3番地20 今治商工会議所ビル4階

TEL 0898-23-0170 FAX 0898-23-0758

〔業務区域〕 今治市・上島町

※平成27年3月2日(月)より今治商工会議所ビル5階へ移転、営業開始致します。

八幡浜支所

〒796-8691

八幡浜市1590番地22 八幡浜商工会館4階

TEL 0894-22-2003 FAX 0894-22-3137

〔業務区域〕 八幡浜市・大洲市・西予市・内子町・伊方町

宇和島支所

〒798-0040

宇和島市中央町1丁目9番10号 愛媛新聞ビル5階

TEL 0895-22-6556 FAX 0895-22-6583

〔業務区域〕 宇和島市・鬼北町・松野町・愛南町