

# 保証月報



## Guarantee Information

- ◇お知らせ — 「経営安定化支援事業」のご案内 —
- 広報物について —
- 「優良ランク保証Ⅱ(グッド3000)」に係る  
保証推進預託の実施について —

## Column

名作の舞台を訪ねて③「ロード88[出会い路、四国へ]」

# 保証月報 6 2015

表紙写真／杖ノ淵公園(松山市)

弘法大師の故事来歴を有する伝説から命名された『杖ノ淵』。この豊富で清らかな湧水は全国名水百選の一つに認定されています。風情ある憩いの場として広く市民に親しまれる場所です。

## C O N T E N T S

### Guarantee Information

- ◇お知らせ — 「経営安定化支援事業」のご案内 — ..... ①
- 広報物について — ..... ①
- 「優良ランク保証Ⅱ(グッド3000)」に係る保証推進預託の実施について — ..... ②

### 保証状況

- ◇今月の保証概況(平成27年5月) ..... ③
- ◇本・支所別保証状況 ..... ⑥
- ◇金融機関別保証状況 ..... ⑥
- ◇業種別保証状況 ..... ⑦
- ◇金額別・期間別・用途別保証状況 ..... ⑧
- ◇市町制度保証状況 ..... ⑨
- ◇ランキングベスト10 ..... ⑩
- ◇金融機関店舗別保証状況 ..... ⑪

### 『保証協会団信』お知らせ

- ◇今月の保証協会団信実績 ..... ⑱

Column 名作の舞台を訪ねて③「ロード88[出会い路、四国へ]」

### 当協会ホームページのご案内

愛媛県信用

検索

クリック

<http://www.ehime-cgc.or.jp/>

#### お知らせ(更新・新着情報)

- 2015年 6月 5日 保証の概況 平成27年5月を掲載しました。
- 2015年 5月25日 平成28年度職員採用試験案内を掲載しました。

## 「経営安定化支援事業」のご案内

経営の安定に支障が生じた保証利用先を対象に協会職員が企業訪問し、各種支援ツールの利用を促すことで、協会が主体となって経営の健全化に向けた適切な経営支援に取り組むことを目的とした「経営安定化支援事業」を実施しています。

本事業の概要は以下の通りとなります。

本事業の運営にあたっては、取引金融機関との連携した取り組みが不可欠となりますので、ご協力を賜りますよう宜しくお願い申し上げます。

### 支援対象企業の抽出

協会にて支援対象候補の抽出を行った後、取引金融機関と調整のうえ支援対象企業を決定します。

なお、抽出要件は、保証利用がある法人であって、返済緩和先または財務内容に問題を抱える先であること、かつ、取引金融機関が経営支援に積極的に取り組む先とします。

### 支援対象企業へのアプローチ

あらかじめ取引金融機関から抽出企業へ協会職員による訪問を打診してもらい、了解が得られた企業に対し協会職員が訪問します。

なお、企業訪問の際は、必要に応じて取引金融機関のご担当者へ同行していただくことがあります。

### 経営支援の内容

事業者が協会に対し経営支援を求めた場合、専門家を活用した経営支援策の実施や各種支援制度の利用、適切な支援機関の紹介等を行います。

ただし、経営支援策は支援対象企業が求めるものであって、協会及び取引金融機関が適当と判断したものとします。

## 広報物について

お客さま向けリーフレット「信用保証制度のご案内 2015」及び金融機関向けパンフレット「信用保証のご案内 2015」を作製しました。

お客様向けの「信用保証制度のご案内 2015」は、信用保証協会を初めて知る中小企業の皆さまにもわかりやすく保証の仕組みについてご説明しておりますのでご活用ください。

また、金融機関向けの「信用保証のご案内 2015」では、信用保証協会利用に関する具体的な事務手続きならびに各種様式の記入例等を掲載しておりますので、実務担当者向けの「保証ハンドブック」としてご活用ください。

当協会では、今後も中小企業の皆さまにとって「信頼される、顔の見える協会」を目指して取り組んでまいりますので、引き続き保証付き融資の推進にご協力ください。

お客様向けリーフレット  
(信用保証制度のご案内 2015)



金融機関向けパンフレット  
(信用保証のご案内 2015)



## 「優良ランク保証Ⅱ（グッド3000）」に係る保証推進預託の実施について

「優良ランク保証Ⅱ（グッド3000）」につきましては、平成26年6月2日から当協会の保証新商品として取扱いを開始しましたが、本商品の利用促進を目的として、本商品における金融機関店舗別の保証承諾実績に応じて預託を実施することとしています。

つきましては、以下の通り預託を実施させていただきます。

本商品の利用推進にご協力いただき、ありがとうございました。

1. 総 額 10億5千万円
2. 預託日 平成27年6月29日（月）
3. 預託内容 1年定期
4. 預託基準

- (1) 平成26年度の本商品保証承諾（金額）実績が上位10位以内の店舗に対しては5,000万円を預託
- (2) 平成26年度の本商品保証承諾（金額）実績が上位11位から50位以内の店舗に対しては1,000万円を預託
- (3) 平成26年度の本商品による協会新規保証先の保証承諾（件数）が上位10位以内の店舗に対しては1,000万円を預託。

なお、上記(1)(2)にも該当する場合は、預託額を加算します。

5. 預託店舗 以下の通り

### ■預託基準(1)の10店舗

(単位：千円)

順位	金融機関 / 支店	預託額
1	愛媛銀行 本店営業部	50,000
2	伊予銀行 本店営業部	50,000
3	伊予銀行 本町支店	50,000
4	伊予銀行 新居浜支店	50,000
5	伊予銀行 空港通支店	50,000
6	伊予銀行 西条支店	50,000
7	伊予銀行 日吉支店	50,000
8	伊予銀行 八幡浜支店	50,000
9	伊予銀行 大洲支店	50,000
10	広島銀行 今治支店	50,000

### ■預託基準(2)の40店舗

(単位：千円)

順位	金融機関 / 支店	預託額
11	伊予銀行 余戸支店	10,000
12	伊予銀行 宇和島支店	10,000
13	伊予銀行 問屋町支店	10,000
14	香川銀行 宇和島支店	10,000
15	伊予銀行 三津浜支店	10,000
16	香川銀行 松山支店	10,000
17	伊予銀行 川之江支店	10,000
18	愛媛銀行 今治支店	10,000
19	伊予銀行 郡中支店	10,000
20	愛媛銀行 新居浜支店	10,000
21	広島銀行 三島支店	10,000
22	愛媛銀行 旭町支店	10,000
23	伊予銀行 大街道支店	10,000
24	伊予銀行 今治支店	10,000
25	愛媛信用金庫 本店営業部	10,000
26	愛媛銀行 三津浜支店	10,000
27	愛媛銀行 余戸支店	10,000
28	伊予銀行 松山駅前支店	10,000
29	愛媛銀行 重信支店	10,000
30	広島銀行 松山支店	10,000

(単位：千円)

順位	金融機関 / 支店	預託額
31	広島銀行 伊予西条支店	10,000
32	愛媛銀行 川内支店	10,000
33	愛媛銀行 雄郡支店	10,000
34	伊予銀行 小栗支店	10,000
35	愛媛銀行 来住支店	10,000
36	愛媛銀行 宇和島支店	10,000
37	愛媛銀行 川之江支店	10,000
38	愛媛銀行 久米支店	10,000
39	伊予銀行 森松支店	10,000
40	愛媛銀行 郡中支店	10,000
41	伊予銀行 石井支店	10,000
42	山口銀行 松山支店	10,000
43	伊予銀行 椿支店	10,000
44	伊予銀行 道後支店	10,000
45	伊予銀行 角野支店	10,000
46	伊予銀行 壬生川支店	10,000
47	愛媛銀行 末広町支店	10,000
48	伊予銀行 福音寺支店	10,000
49	愛媛銀行 石井支店	10,000
50	伊予銀行 伯方支店	10,000

### ■預託基準(3)の15店舗 (注1)

(単位：千円)

順位	金融機関 / 支店	預託額
1	伊予銀行 大洲支店	10,000
2	伊予銀行 長浜支店	10,000
3	伊予銀行 郡中支店	10,000
4	伊予銀行 八幡浜支店	10,000
4	伊予銀行 日吉支店	10,000
4	香川銀行 松山支店	10,000
4	愛媛銀行 北条支店	10,000
4	愛媛信用金庫 松山本町支店	10,000
9	愛媛銀行 波止浜支店	10,000
10	広島銀行 今治支店	10,000
10	伊予銀行 大街道支店	10,000
10	伊予銀行 卯之町支店	10,000
10	愛媛銀行 金生支店	10,000
10	伊予銀行 潮見支店	10,000
10	愛媛信用金庫 平井支店	10,000

(注1) 預託基準(3)については、協会新規保証先の保証承諾実績が件数・承諾額とも同数となったため預託店舗を15店舗としている。

(注2) 各預託基準毎の保証実績は、保証月報2015年4月号を参照下さい。

## 保証承諾は前年同月金額比 81.9% 保証債務残高は 1,965 億円に

### 実 績

(単位：千円)

区 分	当 月 中				当 月 末			
	件 数	金 額	対前年同月比 (%)		件 数	金 額	対前年同月比 (%)	
			件 数	金 額			件 数	金 額
保証申込	447	3,712,664	88.17	80.96	873	7,761,064	88.72	82.88
保証承諾	440	3,731,764	88.00	81.88	815	7,204,564	86.33	80.93
保証債務残高	—	—	—	—	24,587	196,455,980	101.09	97.52
代位弁済	12	100,723	50.00	64.71	27	181,185	87.10	77.76

### 保 証

平成 27 年 5 月の保証承諾は、件数 440 件（前年同月比 88.0%）、金額 3,732 百万円（同 81.9%）と、件数・金額ともに前年実績を下回った。

また、5 月末での保証承諾（累計）は、件数 815 件（前年同月比 86.3%）、金額 7,205 百万円（同 80.9%）と、件数・金額ともに前年実績を下回っている。

平成 27 年 5 月末での保証債務残高は、件数 24,587 件（前年同月比 101.1%）、金額 196,456 百万円（同 97.5%）と、件数は前年実績を上回り、金額は前年実績を下回っている。

#### ◆ 金融機関群別

金融機関群別保証承諾額における構成比は、地銀 52.0%、第二地銀 34.6%、信用金庫 13.3% となった。

対前年同月金額比は、第二地銀（107.3%）は前年実績を上回り、地銀（79.7%）、信用金庫（59.2%）は前年実績を下回った。

#### ◆ 業種別

業種別保証承諾額における構成比は、建設業 25.3%、製造業 17.4%、サービス業 16.1%、卸売業 13.3%と続いた。

対前年同月金額比は、不動産業（135.0%）、サービス業（103.6%）、小売業（101.5%）、建設業（89.5%）と続いた。

#### ◆ 保証制度別（※別枠保証には、県・市町制度の特例併用分を含む）

制度別保証承諾額における構成比は、一般保証 42.7%、県単制度 31.3%、市町制度 17.9%、別枠保証 8.1%と続いた。

なお、協会商品構成比は、中小企業金融円滑化保証（スムーズ 8000）29.9%、優良ランク保証Ⅱ 10.1%、優良ランク保証Ⅰ 2.7%となった。

対前年同月金額比は、市町制度（99.9%）、一般保証（87.9%）、県単制度（84.2%）、別枠保証（44.1%）と、いずれも前年実績を下回った。

#### ◆ 金額別

金額別保証承諾額における構成比は、1,000 万円以下 35.0%、1,000 万円超 3,000 万円以下 33.2%、3,000 万円超 5,000 万円以下 16.8%、5,000 万円超 8,000 万円以下 15.0%と続いた。

また、1 件あたりの平均保証金額は 848 万円（前年同月比 93.1%）であった。

#### ◆ 期間別

期間別保証承諾額における構成比は、4 年超 5 年以下 31.5%、7 年超 10 年以下 23.9%、5 年超 7 年以下 19.7%、1 年以下 17.8%と続いた。

また、1 件あたりの平均保証期間は 59 カ月（前年同月比 95.2%）であった。

## ◆ 使途別

使途別保証承諾額における構成比は、運転資金が93.8%を占め、次いで設備資金4.1%、運転・設備資金2.2%となった。

## 事 故

平成27年5月の事故報告受付は、件数33件（前年同月比56.9%）、金額111百万円（同29.7%）と、件数・金額ともに前年実績を下回った。

また、5月末での事故報告残高は、件数185件（前年同月比86.9%）、金額1,184百万円（同103.0%）と、件数は前年実績を下回り、金額は前年実績を上回った。

平成27年5月の事故受付内容別構成比は、期限経過25.0%、分割返済不履行24.5%、休業・廃業17.4%と続いた。

（単位：千円）

当 月 中				当 月 末			
事故報告受付		前年同月比 (%)		事故報告残		前年同月比 (%)	
件 数	金 額	件 数	金 額	件 数	金 額	件 数	金 額
33	110,996	56.90	29.66	185	1,184,134	86.85	103.03

## 代位弁済

平成27年5月の代位弁済は、件数12件（前年同月比50.0%）、金額101百万円（同64.7%）と、件数・金額ともに前年実績を下回った。

また、5月末での代位弁済（累計）は、件数27件（前年同月比87.1%）、金額181百万円（同77.8%）と、件数・金額ともに前年実績を下回った。

## ◆ 原因別

平成27年5月の原因別代位弁済額における構成比は、経営放漫49.1%、商況不振48.4%、競争激化等2.6%であった。

5月末の原因別代位弁済額（累計）における構成比は、商況不振40.5%、事業設備過大28.5%、経営放漫27.3%であった。

対前年同月末金額比は、商況不振31.5%であった。

## ◆ 業種別

平成27年5月の業種別代位弁済額における構成比は、製造業77.7%、建設業16.4%、サービス業2.6%、卸売業2.0%と続いた。

5月末の業種別代位弁済額（累計）における構成比は、製造業44.6%、サービス業31.2%、建設業19.9%、小売業2.4%と続いた。

対前年同月末金額比は、サービス業194.3%、建設業130.1%、製造業63.6%となった。

## 回 収

平成27年5月の回収は79百万円、うちサービサー回収分は12百万円（構成比14.9%）となった。

また、5月末の回収（累計）のうち、競売・任意処分59百万円（構成比42.9%）、定期回収が44百万円（同32.4%）、不定期回収が34百万円（同24.8%）、となっている。

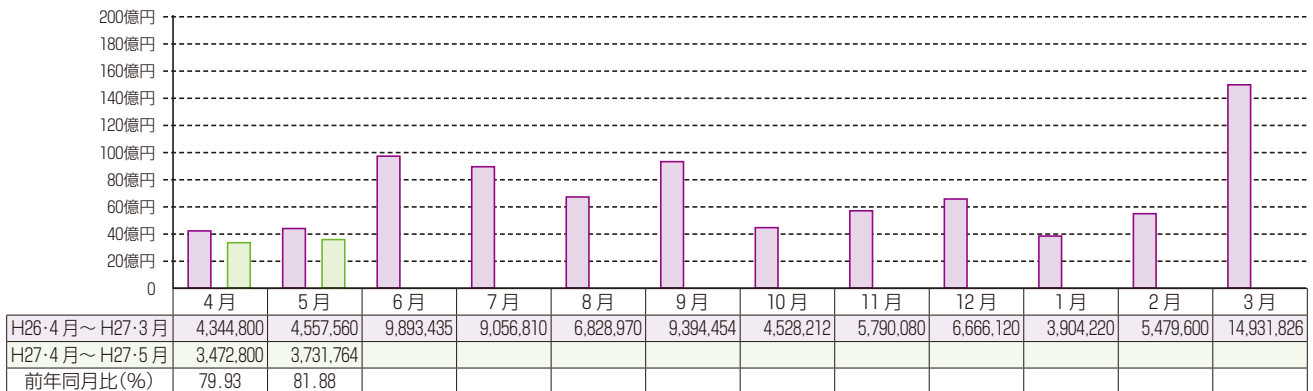
（単位：千円）

区 分	当月中	構成比 (%)	当月末	構成比 (%)
	金 額		金 額	
回 収	79,428	—	136,739	—
うちサービサー回収	11,846	14.91	30,195	22.08

## 推移グラフ

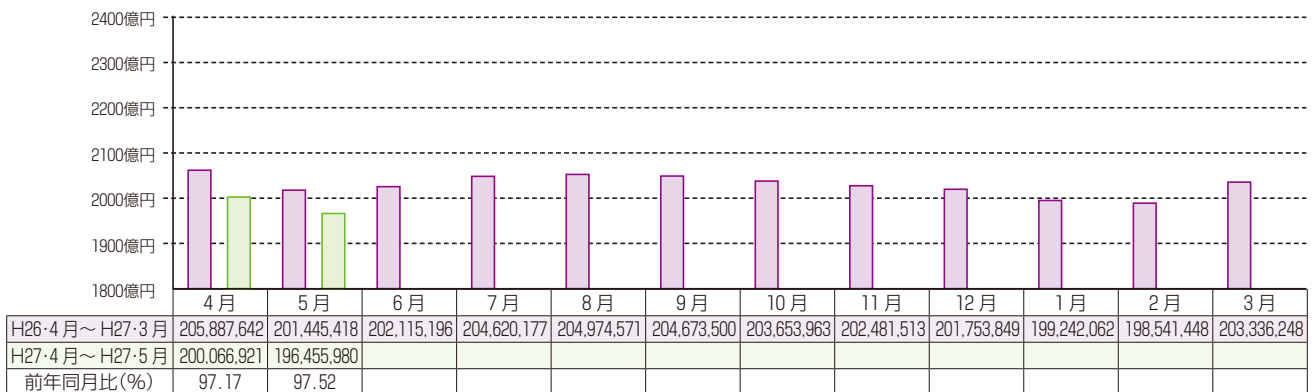
## ◆ 保証承諾

(単位：千円)



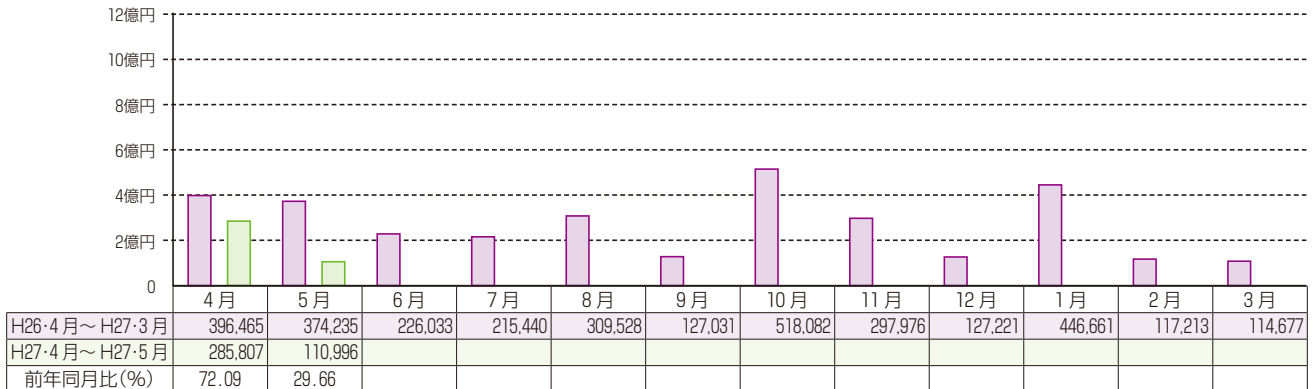
## ◆ 債務残高

(単位：千円)



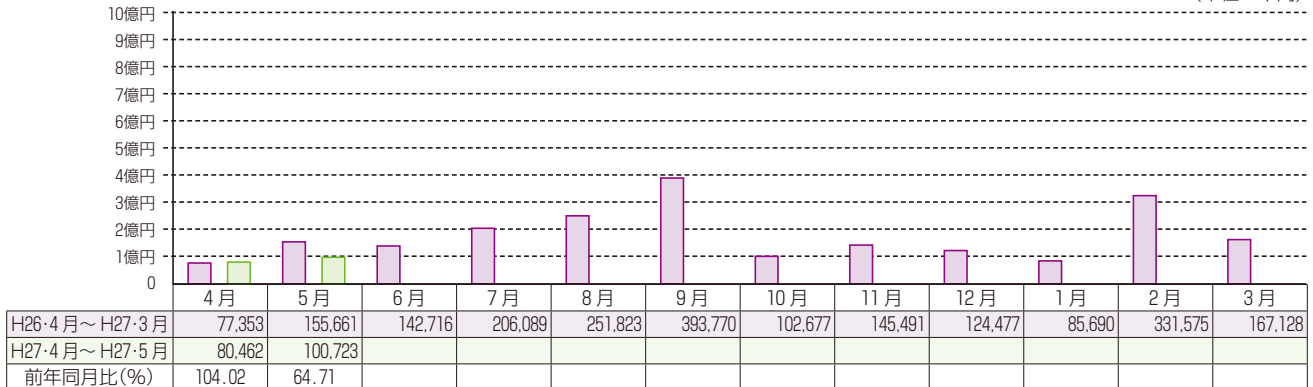
## ◆ 事故報告受付

(単位：千円)



## ◆ 代位弁済

(単位：千円)



# 本・支所別・金融機関別保証状況

## 本・支所別保証状況 (平成27年5月分)

(単位：千円)

区分	保証承諾						保証債務残高			代位弁済					
	当月中			当月末			当月末			当月中			当月末		
	件数	金額	前年比(%)	件数	金額	前年比(%)	件数	金額	前年比(%)	件数	金額	前年比(%)	件数	金額	前年比(%)
本所	198	1,572,700	77.28	365	3,090,800	82.15	11,373	88,686,295	100.54	9	73,191	55.29	14	129,053	89.55
新居浜	115	958,700	86.02	209	1,587,600	71.48	5,647	46,642,264	94.26	1	8,436	39.05	8	26,433	32.09
今治	60	607,764	73.89	116	1,186,564	70.51	3,621	31,103,033	93.39	0	0	—	1	3,747	92.36
八幡浜	34	376,000	111.05	64	840,200	100.00	1,964	16,944,229	98.86	1	16,492	980.23	1	16,492	980.23
宇和島	33	216,600	87.76	61	499,400	126.05	1,982	13,080,159	98.30	1	2,604	—	3	5,460	680.50
合計	440	3,731,764	81.88	815	7,204,564	80.93	24,587	196,455,980	97.52	12	100,723	64.71	27	181,185	77.76

## 金融機関別保証状況 (平成27年5月分)

(単位：千円)

	保証承諾						保証債務残高			代位弁済					
	当月中			当月末			当月末			当月中			当月末		
	件数	金額	構成比	件数	金額	構成比	件数	金額	構成比	件数	金額	構成比	件数	金額	構成比
銀行	伊予	116	1,465,304	239	2,547,904	35.37	10,241	98,594,310	50.19	4	69,822	8	84,777	46.79	
	四国	0	0	3	32,000	0.44	284	2,921,207	1.49	0	0	0	0	0.00	
	百十四	2	4,250	4	12,250	0.17	369	3,211,673	1.63	0	0	0	0	0.00	
	阿波	0	0	0	0	0.00	68	647,918	0.33	0	0	0	0	0.00	
	広島	29	471,300	48	659,100	9.15	733	7,813,443	3.98	0	0	0	0	0.00	
	中国	0	0	0	0	0.00	45	609,104	0.31	0	0	0	0	0.00	
	山口	0	0	2	65,000	0.90	58	1,051,992	0.54	0	0	0	0	0.00	
	西日本	0	0	0	0	0.00	3	16,998	0.01	0	0	0	0	0.00	
	みずほ	0	0	0	0	0.00	26	474,129	0.24	0	0	0	0	0.00	
	りそな	0	0	0	0	0.00	1	38,338	0.02	0	0	0	0	0.00	
	三井住友	0	0	0	0	0.00	20	187,537	0.10	0	0	0	0	0.00	
	三菱東京	0	0	0	0	0.00	16	267,664	0.14	0	0	0	0	0.00	
	三井住友信託	0	0	0	0	0.00	0	0	0.00	0	0	0	0	0.00	
	あおぞら	0	0	0	0	0.00	0	0	0.00	0	0	0	0	0.00	
	愛媛	151	1,124,650	255	2,325,650	32.28	6,655	49,724,402	25.31	3	3,976	9	61,259	33.81	
	香川	11	119,000	27	335,800	4.66	859	7,330,478	3.73	0	0	2	4,588	2.53	
	高知	8	34,000	9	35,000	0.49	234	1,498,493	0.76	0	0	0	0	0.00	
	徳島	2	15,000	6	72,000	1.00	122	899,255	0.46	0	0	0	0	0.00	
	もみじ	0	0	0	0	0.00	2	9,206	0.00	0	0	0	0	0.00	
小計	319	3,233,504	593	6,084,704	84.46	19,736	175,296,147	89.23	7	73,798	19	150,623	83.13		
信用金庫	愛媛	91	370,400	170	884,500	12.28	3,467	15,465,829	7.87	3	1,997	5	3,996	2.21	
	川之江	5	32,000	8	48,500	0.67	167	998,963	0.51	0	0	0	0	0.00	
	東予	12	58,700	25	111,700	1.55	397	1,426,307	0.73	1	8,436	2	10,075	5.56	
	宇和島	12	35,000	18	73,000	1.01	736	2,401,758	1.22	1	16,492	1	16,492	9.10	
	観音寺	0	0	0	0	0.00	1	9,300	0.00	0	0	0	0	0.00	
	信金中金	0	0	0	0	0.00	0	0	0.00	0	0	0	0	0.00	
	小計	120	496,100	221	1,117,700	15.51	4,768	20,302,158	10.33	5	26,925	8	30,563	16.87	
朝銀西	0	0	0	0	0.00	0	0	0.00	0	0	0	0	0.00		
県信連	0	0	0	0	0.00	0	0	0.00	0	0	0	0	0.00		
単一農協	1	2,160	1	2,160	0.03	6	10,479	0.01	0	0	0	0	0.00		
県信漁連	0	0	0	0	0.00	0	0	0.00	0	0	0	0	0.00		
農林中金	0	0	0	0	0.00	0	0	0.00	0	0	0	0	0.00		
商工中金	0	0	0	0	0.00	77	847,197	0.43	0	0	0	0	0.00		
損保・生保	0	0	0	0	0.00	0	0	0.00	0	0	0	0	0.00		
労働金庫	0	0	0	0	0.00	0	0	0.00	0	0	0	0	0.00		
その他	0	0	0	0	0.00	0	0	0.00	0	0	0	0	0.00		
小計	1	2,160	1	2,160	0.03	83	857,676	0.44	0	0	0	0	0.00		
合計	440	3,731,764	815	7,204,564	100.00	24,587	196,455,980	100.00	12	100,723	27	181,185	100.00		





# 金額別・期間別・用途別保証状況

金額別保証状況 (平成 27 年 5 月分)

(単位：千円)

区 分	保 証 承 諾					保 証 債 務 残 高		
	当 月 中		当 月 末			当 月 末		
	件数	金 額	件数	金 額	構成比	件数	金 額	構成比
1000 以下	62	53,050	111	97,850	1.36	2,149	1,204,042	0.61
1000 超 2000 以下	69	123,150	127	228,050	3.17	2,652	2,932,274	1.49
2000 超 3000 以下	60	172,760	119	339,060	4.71	3,104	5,445,249	2.77
3000 超 5000 以下	123	565,600	219	1,024,200	14.22	5,758	17,280,774	8.80
5000 超 10000 以下	45	392,700	85	727,900	10.10	4,203	22,294,662	11.35
10000 超 15000 以下	20	281,504	38	523,504	7.27	1,425	12,832,532	6.53
15000 超 20000 以下	13	236,000	25	462,000	6.41	1,349	17,065,853	8.69
20000 超 30000 以下	26	723,000	46	1,274,000	17.68	1,814	34,980,627	17.81
30000 超 50000 以下	14	626,000	24	1,070,000	14.85	1,324	38,171,915	19.43
50000 超 60000 以下	4	238,000	9	524,000	7.27	247	9,440,728	4.81
60000 超 70000 以下	0	0	4	274,000	3.80	129	6,533,163	3.33
70000 超 80000 以下	4	320,000	7	560,000	7.77	306	17,187,793	8.75
80000 超 100000 以下	0	0	1	100,000	1.39	59	3,357,016	1.71
100000 超 120000 以下	0	0	0	0	0.00	15	1,272,824	0.65
120000 超 150000 以下	0	0	0	0	0.00	16	1,536,550	0.78
150000 超 200000 以下	0	0	0	0	0.00	37	4,919,978	2.50
200000 超	0	0	0	0	0.00	0	0	0.00
合 計	440	3,731,764	815	7,204,564	100.00	24,587	196,455,980	100.00

期間別保証状況 (平成 27 年 5 月分)

(単位：千円)

区 分	保 証 承 諾					保 証 債 務 残 高		
	当 月 中		当 月 末			当 月 末		
	件数	金 額	件数	金 額	構成比	件数	金 額	構成比
3 力月以下	0	0	1	2,000	0.03	35	818,300	0.42
3 力月超 6 力月以下	9	167,000	12	183,500	2.55	74	1,789,552	0.91
6 力月超 1 力年以下	22	496,200	42	1,060,000	14.71	250	5,445,187	2.77
1 力年超 2 力年以下	13	53,400	30	175,700	2.44	441	3,995,960	2.03
2 力年超 3 力年以下	41	145,650	72	285,650	3.96	1,439	4,583,691	2.33
3 力年超 4 力年以下	19	68,700	28	94,800	1.32	490	2,856,843	1.45
4 力年超 5 力年以下	239	1,174,010	446	2,091,410	29.03	13,040	53,651,088	27.31
5 力年超 7 力年以下	63	734,000	110	1,415,700	19.65	4,972	49,430,158	25.16
7 力年超 10 力年以下	34	892,804	73	1,879,804	26.09	3,600	67,930,838	34.58
10 力年超	0	0	1	16,000	0.22	246	5,954,362	3.03
合 計	440	3,731,764	815	7,204,564	100.00	24,587	196,455,980	100.00

用途別保証状況 (平成 27 年 5 月分)

(単位：千円)

区 分	保 証 承 諾					保 証 債 務 残 高		
	当 月 中		当 月 末			当 月 末		
	件数	金 額	件数	金 額	構成比	件数	金 額	構成比
運 転 資 金	387	3,498,804	714	6,777,704	94.08	21,784	180,583,566	91.92
設 備 資 金	36	152,310	61	274,110	3.80	1,827	10,037,360	5.11
運 転 設 備 資 金	17	80,650	40	152,750	2.12	976	5,835,054	2.97
合 計	440	3,731,764	815	7,204,564	100.00	24,587	196,455,980	100.00

## 市町制度保証状況 (平成 27 年 5 月分)

(単位：千円)

振興資金		保証 承諾				保証債務残高	
		当 月 中		当 月 末		当 月 末	
		件 数	金 額	件 数	金 額	件 数	金 額
市	四 国 中 央	10	29,800	22	65,300	451	911,263
	新 居 浜	10	42,000	20	77,000	365	757,030
	西 条	28	100,150	49	175,450	769	1,719,343
	今 治	19	55,360	41	106,860	789	1,640,955
	松 山	99	286,700	169	500,100	3,248	7,876,099
	東 温	0	0	0	0	113	212,116
	伊 予	0	0	0	0	24	56,662
	大 洲	6	19,000	7	22,000	181	368,649
	八 幡 浜	7	20,500	10	30,500	153	284,111
	西 予	1	3,000	8	23,000	142	278,654
宇 和 島	13	27,000	25	65,800	885	1,686,522	
	<b>小 計</b>	<b>193</b>	<b>583,510</b>	<b>351</b>	<b>1,066,010</b>	<b>7,120</b>	<b>15,791,401</b>
町	久 万 高 原	0	0	0	0	2	1,115
	内 子	0	0	0	0	22	41,396
	伊 方	0	0	0	0	0	0
	鬼 北	0	0	0	0	1	235
	松 野	0	0	0	0	2	2,666
	愛 南	1	3,000	1	3,000	12	18,441
	<b>小 計</b>	<b>1</b>	<b>3,000</b>	<b>1</b>	<b>3,000</b>	<b>39</b>	<b>63,853</b>
<b>合 計</b>		<b>194</b>	<b>586,510</b>	<b>352</b>	<b>1,069,010</b>	<b>7,159</b>	<b>15,855,254</b>

季節資金		保証 承諾				保証債務残高	
		当 月 中		当 月 末		当 月 末	
		件 数	金 額	件 数	金 額	件 数	金 額
松 山	0	0	0	0	0	0	
今 治	0	0	0	0	0	0	
新 居 浜	0	0	0	0	0	0	
<b>合 計</b>		<b>0</b>	<b>0</b>	<b>0</b>	<b>0</b>	<b>0</b>	<b>0</b>

設備近代化資金		保証 承諾				保証債務残高	
		当 月 中		当 月 末		当 月 末	
		件 数	金 額	件 数	金 額	件 数	金 額
松 山	3	12,000	8	27,100	319	690,288	
(う ち 公 害)	( 0 )	( 0 )	( 0 )	( 0 )	( 0 )	( 0 )	
今 治	0	0	0	0	24	76,239	
<b>合 計</b>		<b>3</b>	<b>12,000</b>	<b>8</b>	<b>27,100</b>	<b>343</b>	<b>766,526</b>

小口資金		保証 承諾				保証債務残高	
		当 月 中		当 月 末		当 月 末	
		件 数	金 額	件 数	金 額	件 数	金 額
今 治	0	0	0	0	1	900	
<b>合 計</b>		<b>0</b>	<b>0</b>	<b>0</b>	<b>0</b>	<b>1</b>	<b>900</b>

振興資金(緊急)		保証 承諾				保証債務残高	
		当 月 中		当 月 末		当 月 末	
		件 数	金 額	件 数	金 額	件 数	金 額
四 国 中 央	3	17,500	9	48,100	68	313,655	
新 居 浜	2	8,000	3	14,000	152	597,315	
今 治	5	43,000	9	59,500	344	1,566,084	
松 山	0	0	0	0	276	1,088,617	
八 幡 浜	0	0	2	11,000	72	311,540	
西 予	0	0	0	0	52	223,842	
<b>合 計</b>		<b>10</b>	<b>68,500</b>	<b>23</b>	<b>132,600</b>	<b>964</b>	<b>4,101,052</b>

振興資金(経営安定化)		保証 承諾				保証債務残高	
		当 月 中		当 月 末		当 月 末	
		件 数	金 額	件 数	金 額	件 数	金 額
松 山	1	3,000	2	6,000	772	1,928,676	
今 治	2	10,000	3	12,000	171	408,427	
<b>合 計</b>		<b>3</b>	<b>13,000</b>	<b>5</b>	<b>18,000</b>	<b>943</b>	<b>2,337,103</b>

# ランキングベスト10 — 5月の信用保証ランキング —

平成27年5月末現在における各店舗別の信用保証状況を債務残高と保証承諾をベースに「ランキングベスト10」に集計しました。

今後とも県内中小企業金融の円滑化に、一層のご協力と信用保証の利用をお願いいたします。

## 保証債務残高



前月順位	順位	金融機関名		保証債務残高	
				件数	金額(千円)
1 →	1	愛媛銀行	本店営業部	557	7,319,663
2 →	2	伊予銀行	新居浜支店	508	6,516,526
3 →	3	伊予銀行	本店営業部	326	6,217,919
4 →	4	伊予銀行	今治支店	403	5,653,550
5 →	5	伊予銀行	西条支店	484	4,818,705
6 →	6	伊予銀行	宇和島支店	365	4,169,348
7 →	7	伊予銀行	本町支店	285	3,387,089
8 →	8	伊予銀行	八幡浜支店	257	3,044,217
9 →	9	伊予銀行	大洲支店	227	2,723,735
10 →	10	伊予銀行	川之江支店	231	2,718,052

## 保証承諾



前月順位	順位	金融機関名		保証承諾(当月中)	
				件数	金額(千円)
1 →	1	愛媛銀行	本店営業部	11	176,500
18 ↗	2	愛媛銀行	西条支店	7	160,500
11 ↗	3	広島銀行	松山支店	9	157,500
83 ↗	4	広島銀行	新居浜支店	4	117,000
48 ↗	5	伊予銀行	大洲支店	4	114,000
4 ↘	6	広島銀行	今治支店	6	101,300
171 ↗	7	伊予銀行	川内支店	1	80,000
27 ↗	8	伊予銀行	新居浜支店	5	74,500
7 ↘	9	愛媛銀行	本町支店	9	74,300
92 ↗	10	広島銀行	三島支店	4	74,000

## 保証承諾



前月順位	順位	金融機関名		保証承諾(累計)	
				件数	金額(千円)
1 →	1	愛媛銀行	本店営業部	19	450,500
11 ↗	2	広島銀行	松山支店	18	224,500
18 ↗	3	愛媛銀行	西条支店	14	215,100
4 →	4	広島銀行	今治支店	10	207,300
2 ↘	5	愛媛銀行	宇和島支店	9	189,000
7 ↗	6	愛媛銀行	本町支店	15	166,300
3 ↘	7	愛媛銀行	八幡浜支店	9	164,000
12 ↗	8	伊予銀行	余戸支店	6	138,000
48 ↗	9	伊予銀行	大洲支店	6	132,000
5 ↘	10	伊予銀行	川之江支店	8	125,500

平成 27 年 5 月分

(単位：千円)

店 舗 名	保 証 承 諾						保 証 債 務 残 高			代 位 弁 済		
	当 月 中		対前年 同月比 (%)	当 月 末		対前年 同月比 (%)	当 月 末		対前年 同月比 (%)	当 月 末		代弁率 (%)
	件数	金 額		件数	金 額		件数	金 額		件数	金 額	
みずほ 松 山	0	0	—	0	0	—	14	127,272	114.21	0	0	0.00
今 治	0	0	—	0	0	—	11	278,293	100.22	0	0	0.00
高 松	0	0	0.00	0	0	0.00	1	68,564	—	0	0	0.00
計	0	0	0.00	0	0	0.00	26	474,129	121.85	0	0	0.00
りそな 天 六	0	0	—	0	0	—	1	38,338	79.32	0	0	0.00
計	0	0	—	0	0	—	1	38,338	79.32	0	0	0.00
三井住友 新 居 浜	0	0	—	0	0	—	16	175,804	80.45	0	0	0.00
松 山	0	0	—	0	0	—	2	6,799	30.99	0	0	0.00
備 後 町	0	0	—	0	0	—	1	2,652	56.96	0	0	0.00
渋谷駅前	0	0	—	0	0	—	1	2,282	83.50	0	0	0.00
計	0	0	—	0	0	—	20	187,537	75.67	0	0	0.00
三菱東京 高松中央	0	0	—	0	0	—	10	181,461	91.44	0	0	0.00
高 松	0	0	—	0	0	—	4	64,190	151.58	0	0	0.00
大 阪 西	0	0	—	0	0	—	2	22,013	71.34	0	0	0.00
計	0	0	—	0	0	—	16	267,664	98.53	0	0	0.00
伊予 本 店	3	58,000	74.36	5	68,000	62.39	326	6,217,919	98.27	0	0	0.00
本 町	1	4,500	2.65	3	6,500	2.82	285	3,387,089	105.72	0	0	0.00
潮 見	0	0	0.00	2	50,000	1,666.67	98	790,495	98.24	0	0	0.00
松山駅前	4	28,000	100.00	7	44,000	129.41	206	1,706,172	107.18	0	0	0.00
湊 町	1	59,000	561.90	2	84,000	405.80	195	2,050,719	95.98	0	0	0.00
小 栗	2	15,000	125.00	2	15,000	44.12	84	586,531	101.51	0	0	0.00
立 花	2	13,000	260.00	2	13,000	100.00	70	310,410	94.38	0	0	0.00
新 立	0	0	0.00	1	5,000	83.33	58	390,646	91.02	0	0	0.00
大 街 道	0	0	0.00	1	1,000	8.00	126	898,832	88.36	0	0	0.00
一 万	0	0	0.00	1	1,200	6.59	115	974,329	94.10	0	0	0.00
道 後	1	30,000	1,200.00	3	42,500	326.92	191	1,953,217	102.01	0	0	0.00
東 野	0	0	0.00	1	3,000	19.35	49	250,706	122.61	0	0	0.00
三 津 浜	3	24,000	1,600.00	4	25,600	70.14	231	2,217,991	106.43	0	0	0.00
水産市場	0	0	—	0	0	—	6	103,159	91.35	0	0	0.00
問 屋 町	2	9,000	20.93	2	9,000	11.54	193	1,752,914	108.41	0	0	0.00
中央市場	0	0	—	0	0	0.00	35	356,929	88.20	0	0	0.00
空 港 通	0	0	0.00	2	6,300	2.72	258	2,382,028	103.62	2	49,408	2.03
余 戸	4	73,000	2,433.33	6	138,000	1,971.43	173	1,424,281	108.86	0	0	0.00
味 生	2	10,000	333.33	5	64,000	711.11	61	331,261	91.80	0	0	0.00
石 井	1	3,000	—	2	5,000	13.93	125	1,104,430	97.03	0	0	0.00
椿	0	0	0.00	1	2,500	25.00	129	807,879	109.79	0	0	0.00
久 米	4	67,000	128.85	6	78,500	66.24	137	881,223	103.12	0	0	0.00
福 音 寺	1	10,000	—	4	35,500	221.88	104	841,102	106.07	0	0	0.00
小 野	1	14,000	21.54	1	14,000	20.90	60	419,132	109.11	0	0	0.00
堀 江	1	3,000	—	1	3,000	—	71	517,826	91.87	0	0	0.00
和 気	2	7,000	—	4	20,000	166.67	62	481,698	102.12	0	0	0.00
森 松	4	16,900	105.63	5	21,900	136.88	132	807,671	98.56	0	0	0.00
中 島	0	0	—	1	2,500	—	18	140,119	100.49	0	0	0.00
北 条	1	10,000	1,000.00	2	13,700	76.11	180	1,197,960	92.39	2	20,414	1.68
横 河 原	1	4,000	—	1	4,000	200.00	77	593,054	87.43	0	0	0.00
川 内	1	80,000	166.67	1	80,000	166.67	76	813,291	109.47	0	0	0.00
砥 部	0	0	0.00	1	5,500	22.18	107	578,915	104.10	0	0	0.00
松 前	3	12,900	5.83	6	22,600	10.08	154	1,903,592	97.93	0	0	0.00
郡 中	2	35,000	170.73	4	50,000	90.09	154	1,464,264	95.71	0	0	0.00

※代弁率は年度初めから当該月までの平均残高により算出したものです。

店 舗 名	保 証 承 諾						保 証 債 務 残 高			代 位 弁 済		
	当 月 中		対前年 同月比 (%)	当 月 末		対前年 同月比 (%)	当 月 末		対前年 同月比 (%)	当 月 末		代弁率 (%)
	件数	金 額		件数	金 額		件数	金 額		件数	金 額	
伊予 上 灘	1	9,000	180.00	1	9,000	180.00	14	87,996	97.72	0	0	0.00
中 山	1	4,000	—	1	4,000	—	20	126,191	90.78	0	0	0.00
久 万	1	30,000	71.43	1	30,000	63.83	49	559,944	94.69	1	13,600	2.41
小 田	1	8,700	—	1	8,700	87.00	21	194,328	91.21	0	0	0.00
今 治	2	14,000	16.93	9	74,100	21.49	403	5,653,550	91.86	0	0	0.00
中 浜	1	1,500	3.90	2	6,500	10.74	158	1,580,872	86.39	0	0	0.00
日 吉	3	32,500	250.00	4	35,000	81.40	223	2,004,203	100.12	0	0	0.00
今 治 南	1	5,000	50.00	1	5,000	50.00	81	606,104	92.52	0	0	0.00
波 止 浜	3	34,000	—	4	54,000	469.57	95	794,338	82.02	0	0	0.00
鳥 生	3	40,000	222.22	4	41,000	143.86	119	975,584	89.77	0	0	0.00
桜 井	0	0	—	0	0	—	93	470,943	83.71	0	0	0.00
菊 間	0	0	—	1	2,000	—	55	459,225	89.48	0	0	0.00
大 島	0	0	0.00	1	30,000	69.77	102	993,429	98.45	0	0	0.00
伯 方	1	60,000	133.33	2	85,000	188.89	61	644,632	106.17	0	0	0.00
宮 浦	0	0	—	3	12,000	—	37	259,754	86.28	0	0	0.00
新 居 浜	5	74,500	59.94	9	110,500	37.42	508	6,516,526	89.96	0	0	0.00
角 野	1	5,000	13.89	1	5,000	3.55	173	1,893,196	106.31	0	0	0.00
新居浜東	2	33,000	1,650.00	3	38,000	542.86	111	794,515	101.68	0	0	0.00
中 萩	1	15,000	83.33	3	21,000	51.22	124	1,051,927	91.87	2	1,120	0.11
土 居	0	0	0.00	2	16,000	320.00	120	748,262	102.31	0	0	0.00
三 島	0	0	0.00	4	30,500	51.26	216	2,161,182	87.36	0	0	0.00
川 之 江	3	27,000	34.18	8	125,500	98.05	231	2,718,052	101.90	0	0	0.00
西 条	4	16,000	13.85	13	75,200	24.38	484	4,818,705	98.38	0	0	0.00
三 芳	1	5,000	71.43	4	25,000	208.33	90	682,374	73.65	0	0	0.00
壬 生 川	2	5,500	34.38	5	20,500	26.97	153	1,337,088	108.54	0	0	0.00
丹 原	0	0	0.00	0	0	0.00	40	273,470	119.51	0	0	0.00
小 松	3	21,500	—	3	21,500	537.50	77	716,690	97.74	0	0	0.00
八 幡 浜	4	54,500	90.83	6	61,500	73.21	257	3,044,217	99.45	0	0	0.00
大洲本町	0	0	—	0	0	0.00	55	404,747	109.82	0	0	0.00
大 洲	4	114,000	422.22	6	132,000	66.00	227	2,723,735	105.51	0	0	0.00
長 浜	1	35,000	—	2	37,300	—	50	758,437	65.13	0	0	0.00
五 十 崎	1	12,000	—	1	12,000	34.29	53	490,442	100.25	0	0	0.00
内 子	0	0	0.00	2	53,000	189.29	55	594,865	98.48	0	0	0.00
川 之 石	0	0	—	0	0	—	37	242,257	72.45	0	0	0.00
伊 方	1	50,000	714.29	1	50,000	714.29	19	106,874	114.40	0	0	0.00
三 机	0	0	—	0	0	—	2	6,325	75.19	0	0	0.00
三 崎	1	3,000	—	1	3,000	—	21	157,725	107.07	0	0	0.00
三 瓶	1	8,000	—	2	11,000	—	43	278,555	89.74	0	0	0.00
宇 和 島	5	54,900	116.81	9	69,900	62.69	365	4,169,348	97.97	1	235	0.01
追 手	0	0	0.00	0	0	0.00	1	813	—	0	0	0.00
卯 之 町	0	0	0.00	2	24,500	31.01	103	723,549	94.69	0	0	0.00
野 村	0	0	0.00	6	86,500	720.83	66	509,996	100.61	0	0	0.00
高 山	0	0	—	0	0	—	14	145,145	91.02	0	0	0.00
吉 田	0	0	—	0	0	—	47	327,245	93.39	0	0	0.00
近 永	1	18,000	257.14	4	31,000	442.86	54	522,261	95.16	0	0	0.00
松 丸	0	0	—	0	0	—	15	66,547	66.33	0	0	0.00
岩 松	0	0	—	0	0	—	43	202,763	98.79	0	0	0.00
愛 南	2	44,000	440.00	3	58,000	580.00	82	721,522	96.01	0	0	0.00
高 岡	0	0	—	0	0	—	2	560	52.04	0	0	0.00
富 田	2	14,304	715.20	3	29,304	254.82	71	463,564	99.37	0	0	0.00
古 川	2	14,200	129.09	6	38,200	272.86	129	639,752	115.40	0	0	0.00
牛 渕	1	1,500	60.00	3	16,500	173.68	60	306,493	115.26	0	0	0.00
原 町	1	2,500	—	1	2,500	22.73	50	359,244	100.84	0	0	0.00
日 高	0	0	—	0	0	—	5	50,312	80.03	0	0	0.00
丸 亀	0	0	—	0	0	—	2	51,352	192.50	0	0	0.00
三 津 東	0	0	—	0	0	—	6	9,301	82.54	0	0	0.00
桑 原	1	1,900	3.17	1	1,900	2.97	47	352,376	82.49	0	0	0.00

※代弁率は年度初めから当該月までの平均残高により算出したものです。

平成27年5月分

(単位：千円)

店 舗 名	保 証 承 諾						保 証 債 務 残 高			代 位 弁 済		
	当 月 中		対前年 同月比 (%)	当 月 末		対前年 同月比 (%)	当 月 末		対前年 同月比 (%)	当 月 末		代弁率 (%)
	件数	金 額		件数	金 額		件数	金 額		件数	金 額	
伊予 観音寺	0	0	—	0	0	—	1	27,335	85.22	0	0	0.00
岡山南	0	0	—	0	0	—	1	11,063	96.53	0	0	0.00
大西	1	10,000	666.67	1	10,000	60.61	54	364,733	102.57	0	0	0.00
計	116	1,465,304	82.20	239	2,547,904	62.83	10,241	98,594,310	97.28	8	84,777	0.09
四国 松山	0	0	0.00	0	0	0.00	45	500,354	84.77	0	0	0.00
松山本町	0	0	—	0	0	—	16	160,779	92.91	0	0	0.00
松山南	0	0	0.00	0	0	0.00	38	262,028	107.06	0	0	0.00
今治	0	0	—	1	5,000	—	50	751,616	84.92	0	0	0.00
八幡浜	0	0	—	1	25,000	138.89	36	283,589	92.41	0	0	0.00
宇和島	0	0	0.00	1	2,000	40.00	58	575,418	100.56	0	0	0.00
御荘	0	0	—	0	0	—	5	9,229	74.25	0	0	0.00
松山西	0	0	—	0	0	0.00	28	306,945	101.79	0	0	0.00
四国中央	0	0	—	0	0	—	8	71,249	127.85	0	0	0.00
計	0	0	0.00	3	32,000	25.50	284	2,921,207	92.97	0	0	0.00
百十四 松山	0	0	0.00	1	3,000	7.23	102	972,657	105.60	0	0	0.00
新居浜	0	0	—	0	0	—	55	709,345	81.46	0	0	0.00
三島	0	0	0.00	0	0	0.00	44	347,357	71.26	0	0	0.00
今治	1	3,000	5.26	1	3,000	4.11	60	625,201	73.45	0	0	0.00
西条	1	1,250	—	2	6,250	94.70	107	552,477	86.78	0	0	0.00
坂出東部	0	0	—	0	0	—	1	4,636	53.63	0	0	0.00
計	2	4,250	3.73	4	12,250	8.05	369	3,211,673	85.06	0	0	0.00
阿波 松山	0	0	0.00	0	0	0.00	64	567,288	93.01	0	0	0.00
池田	0	0	—	0	0	—	1	14,838	77.40	0	0	0.00
藍住	0	0	—	0	0	—	2	36,340	86.32	0	0	0.00
鳴門	0	0	—	0	0	—	1	29,452	128.50	0	0	0.00
計	0	0	0.00	0	0	0.00	68	647,918	93.35	0	0	0.00
広島 松山	9	157,500	88.48	18	224,500	102.51	166	1,832,580	103.70	0	0	0.00
今治	6	101,300	55.51	10	207,300	91.79	175	2,035,636	95.96	0	0	0.00
伊予西条	5	19,500	60.94	5	19,500	21.31	136	954,034	90.37	0	0	0.00
新居浜	4	117,000	2,600.00	6	125,200	610.73	81	1,195,162	109.71	0	0	0.00
三島	4	74,000	230.53	8	80,600	118.36	109	914,454	105.14	0	0	0.00
川の江	1	2,000	—	1	2,000	—	57	599,560	91.69	0	0	0.00
因島	0	0	—	0	0	—	6	260,444	86.71	0	0	0.00
木江	0	0	—	0	0	—	1	9,165	28.19	0	0	0.00
岩国	0	0	—	0	0	—	2	12,408	6.75	0	0	0.00
計	29	471,300	109.83	48	659,100	105.46	733	7,813,443	96.77	0	0	0.00
中国 川の江	0	0	—	0	0	0.00	43	570,782	72.67	0	0	0.00
丸亀	0	0	—	0	0	—	2	38,322	73.24	0	0	0.00
計	0	0	—	0	0	0.00	45	609,104	72.71	0	0	0.00
山口 松山	0	0	0.00	2	65,000	144.44	47	904,239	105.59	0	0	0.00
今治	0	0	—	0	0	—	10	146,869	76.50	0	0	0.00
尾道	0	0	—	0	0	—	1	884	46.72	0	0	0.00
計	0	0	0.00	2	65,000	144.44	58	1,051,992	100.17	0	0	0.00
西日本 若松	0	0	—	0	0	—	1	7,684	51.79	0	0	0.00
広島	0	0	—	0	0	—	2	9,314	98.88	0	0	0.00
計	0	0	—	0	0	—	3	16,998	70.08	0	0	0.00
愛媛 本店	11	176,500	142.22	19	450,500	132.97	557	7,319,663	97.65	1	38,023	0.51
中央市場	0	0	—	0	0	—	7	44,944	140.77	0	0	0.00
水産市場	1	20,000	—	1	20,000	—	11	82,895	112.44	0	0	0.00

※代弁率は年度初めから当該月までの平均残高により算出したものです。

平成27年5月分

(単位：千円)

店 舗 名	保 証 承 諾						保 証 債 務 残 高			代 位 弁 済		
	当 月 中		対前年 同月比 (%)	当 月 末		対前年 同月比 (%)	当 月 末		対前年 同月比 (%)	当 月 末		代弁率 (%)
	件数	金 額		件数	金 額		件数	金 額		件数	金 額	
愛媛 末広町	2	2,000	50.00	8	100,200	2,004.00	163	962,991	81.98	0	0	0.00
大街道	1	500	11.11	5	12,500	71.43	173	1,080,705	97.45	0	0	0.00
道後	1	10,000	1,000.00	2	14,000	133.33	116	1,337,404	94.20	3	3,729	0.27
本町	9	74,300	2,476.67	15	166,300	272.62	137	989,089	98.20	0	0	0.00
三津浜	1	5,000	11.11	1	5,000	10.75	161	1,221,508	90.32	0	0	0.00
立花	1	3,000	200.00	5	16,000	82.05	116	600,070	103.17	0	0	0.00
久米	3	13,000	152.94	6	19,000	88.37	119	977,792	108.25	0	0	0.00
余戸	2	8,000	133.33	3	10,000	76.92	121	983,812	104.24	0	0	0.00
鴨川	5	12,500	178.57	6	42,500	319.55	143	1,057,683	95.46	0	0	0.00
中央通	3	36,500	1,460.00	4	41,500	488.24	86	577,003	82.02	0	0	0.00
古川	2	24,000	2,400.00	2	24,000	2,400.00	152	835,753	110.77	0	0	0.00
桑原	0	0	0.00	1	2,500	125.00	80	390,290	99.09	0	0	0.00
森松	0	0	0.00	1	1,500	2.11	182	1,470,893	93.24	0	0	0.00
空港通	4	23,500	587.50	10	73,000	1,327.27	144	727,388	126.64	0	0	0.00
石井	3	29,000	214.81	6	36,000	200.00	178	1,309,772	104.15	1	584	0.04
雄郡	1	5,000	—	1	5,000	—	84	614,176	97.36	0	0	0.00
重信	1	5,200	173.33	2	6,700	22.71	88	476,159	101.84	0	0	0.00
郡中	0	0	0.00	1	4,500	37.50	94	1,003,870	117.99	0	0	0.00
久万	1	3,000	—	1	3,000	—	36	152,285	86.41	0	0	0.00
北条	4	7,000	466.67	6	15,000	187.50	121	667,454	106.28	0	0	0.00
川之江	2	14,000	25.45	5	35,000	25.55	99	865,983	106.76	0	0	0.00
三島	1	36,000	—	2	41,000	241.18	93	584,647	73.45	0	0	0.00
新居浜	2	9,000	9.38	4	15,000	11.28	177	1,861,730	85.48	0	0	0.00
新居浜東	4	12,000	133.33	4	12,000	126.32	86	601,855	121.84	0	0	0.00
泉川	2	9,000	11.25	4	12,300	14.73	79	448,749	121.01	0	0	0.00
西条	7	160,500	3,210.00	14	215,100	1,654.62	203	1,523,995	102.94	0	0	0.00
氷見	2	5,950	595.00	2	5,950	402.03	48	167,766	105.18	1	9,951	5.88
壬生川	2	7,000	194.44	2	7,000	152.17	79	421,449	85.16	0	0	0.00
丹原	3	25,000	833.33	8	35,500	1,183.33	75	297,409	86.95	0	0	0.00
今治	7	64,000	63.37	10	118,500	76.95	222	2,482,785	116.78	0	0	0.00
旭町	4	36,200	905.00	7	43,200	440.82	127	843,255	102.20	0	0	0.00
波止浜	3	8,000	114.29	5	11,000	24.18	82	947,221	104.41	1	3,747	0.39
伯方	1	3,000	25.00	2	6,000	40.00	75	494,767	90.17	0	0	0.00
弓削	1	3,000	60.00	1	3,000	60.00	28	195,158	88.24	0	0	0.00
菊間	2	10,400	115.56	2	10,400	115.56	23	84,120	131.68	0	0	0.00
吉海	2	36,400	1,213.33	2	36,400	158.26	39	132,308	59.56	0	0	0.00
長浜	0	0	—	0	0	—	40	217,863	103.89	0	0	0.00
内子	0	0	0.00	0	0	0.00	78	691,877	99.03	0	0	0.00
大洲	5	17,000	566.67	7	42,000	178.72	131	883,067	98.41	0	0	0.00
八幡浜	5	9,000	21.90	9	164,000	376.15	128	1,009,247	100.27	0	0	0.00
三瓶	1	3,000	6.00	2	3,900	7.80	33	369,686	123.33	0	0	0.00
川之石	2	20,500	2,050.00	2	20,500	512.50	37	195,193	110.40	0	0	0.00
野村	0	0	—	0	0	—	31	193,963	99.51	0	0	0.00
卯之町	1	10,000	166.67	1	10,000	54.35	77	601,899	92.79	0	0	0.00
宇和島	4	25,000	30.49	9	189,000	230.49	172	1,754,002	95.02	1	2,604	0.15
近永	3	17,000	—	3	17,000	37.36	65	515,176	104.04	0	0	0.00
吉田	1	2,500	12.50	3	11,500	48.94	47	198,615	97.71	0	0	0.00
岩松	1	3,000	60.00	1	3,000	60.00	37	112,596	91.76	0	0	0.00
城辺	1	1,000	58.82	2	2,000	90.91	50	353,520	124.11	0	0	0.00
宇和島南	1	1,000	15.38	1	1,000	8.00	68	288,915	94.11	1	2,621	0.90
見奈良	1	9,000	—	1	9,000	—	67	395,078	87.12	0	0	0.00
今治東	1	50,000	208.33	2	53,500	187.72	58	281,663	104.67	0	0	0.00
湯築	0	0	—	0	0	—	28	101,271	133.36	0	0	0.00
松山駅前	3	7,500	—	3	7,500	—	59	213,072	80.77	0	0	0.00
味生	2	2,700	126.76	2	2,700	126.76	56	156,142	97.90	0	0	0.00
松末	1	1,700	85.00	2	3,700	185.00	67	359,383	95.84	0	0	0.00
中萩	4	8,000	88.89	4	8,000	66.67	68	237,142	87.49	0	0	0.00

※代弁率は年度初めから当該月までの平均残高により算出したものです。



平成 27 年 5 月分

(単位：千円)

店 舗 名	保 証 承 諾						保 証 債 務 残 高			代 位 弁 済		
	当 月 中		対前年 同月比 (%)	当 月 末		対前年 同月比 (%)	当 月 末		対前年 同月比 (%)	当 月 末		代弁率 (%)
	件数	金 額		件数	金 額		件数	金 額		件数	金 額	
愛媛 日 高	0	0	0.00	1	33,000	173.68	86	473,111	105.69	0	0	0.00
三津浜東	1	1,500	37.50	2	3,500	87.50	25	73,457	119.89	0	0	0.00
金 生	3	8,300	138.33	4	15,300	98.71	54	326,938	114.69	0	0	0.00
中 之 庄	1	1,800	90.00	4	18,800	110.59	44	250,544	120.26	0	0	0.00
飯 岡	2	4,500	—	2	4,500	—	37	122,550	98.92	0	0	0.00
川 内	2	8,000	—	2	8,000	—	63	433,018	131.42	0	0	0.00
桜 井	0	0	0.00	1	2,000	27.40	61	278,811	90.65	0	0	0.00
松 前	1	10,000	166.67	1	10,000	166.67	84	496,802	91.12	0	0	0.00
姫 原	0	0	—	0	0	—	15	20,070	151.74	0	0	0.00
東 京	0	0	—	0	0	—	1	5,550	—	0	0	0.00
土 居	2	4,200	26.25	3	5,200	32.50	52	391,308	86.16	0	0	0.00
砥 部	0	0	—	0	0	0.00	53	417,711	86.62	0	0	0.00
来 住	1	1,000	166.67	1	1,000	21.74	79	468,368	107.76	0	0	0.00
計	151	1,124,650	119.17	255	2,325,650	122.20	6,655	49,724,402	99.03	9	61,259	0.12
高知 松 山	0	0	—	0	0	—	37	291,808	86.68	0	0	0.00
今 治	0	0	—	0	0	—	43	334,746	81.84	0	0	0.00
新 居 浜	4	21,000	75.00	4	21,000	75.00	56	433,607	89.43	0	0	0.00
八 幡 浜	0	0	—	0	0	—	26	189,964	132.39	0	0	0.00
宇 和 島	2	11,000	—	2	11,000	—	44	123,557	86.39	0	0	0.00
城 辺	2	2,000	—	3	3,000	—	28	124,811	89.67	0	0	0.00
計	8	34,000	121.43	9	35,000	125.00	234	1,498,493	90.48	0	0	0.00
徳島 松 山	1	10,000	—	2	15,000	—	34	358,148	108.49	0	0	0.00
今 治	1	5,000	—	4	57,000	114.00	88	541,107	69.34	0	0	0.00
計	2	15,000	—	6	72,000	144.00	122	899,255	80.98	0	0	0.00
香川 松 山	1	3,000	5.66	2	73,000	125.86	113	1,070,432	105.86	0	0	0.00
松 山 西	0	0	0.00	0	0	0.00	83	689,089	91.17	0	0	0.00
今 治	2	23,000	24.73	3	28,000	19.58	124	1,045,917	67.02	0	0	0.00
西 条	3	52,000	1,733.33	5	113,000	322.86	81	670,456	95.07	2	4,588	0.69
新 居 浜	1	5,000	62.50	2	10,000	21.28	111	1,181,055	92.91	0	0	0.00
三 島	1	2,000	200.00	1	2,000	39.60	66	440,958	101.10	0	0	0.00
川 之 江	2	18,000	48.65	5	48,000	129.73	87	1,131,280	84.64	0	0	0.00
大 洲	0	0	0.00	2	13,000	866.67	47	222,738	123.10	0	0	0.00
八 幡 浜	0	0	—	1	6,000	—	46	181,314	92.35	0	0	0.00
宇 和 島	0	0	0.00	5	26,800	86.45	74	506,469	139.78	0	0	0.00
岩 松	1	16,000	—	1	16,000	—	27	190,770	120.59	0	0	0.00
計	11	119,000	51.18	27	335,800	86.42	859	7,330,478	91.92	2	4,588	0.06
もみじ 因島田熊	0	0	—	0	0	—	2	9,206	2,668.41	0	0	0.00
計	0	0	—	0	0	—	2	9,206	2,668.41	0	0	0.00
愛媛信用 本 店	5	25,000	41.67	9	50,000	65.79	200	948,841	125.48	0	0	0.00
城 東	5	9,800	326.67	8	14,800	174.12	65	265,663	110.90	0	0	0.00
松山本町	4	9,900	132.00	4	9,900	104.21	81	320,371	104.49	0	0	0.00
道 後	3	9,000	900.00	4	14,000	116.67	61	259,786	93.69	0	0	0.00
土 橋	2	5,500	157.14	3	8,500	106.25	56	196,893	112.45	0	0	0.00
東環東本	0	0	0.00	2	3,000	7.73	101	392,397	82.69	0	0	0.00
久 米	6	33,800	338.00	10	48,000	109.09	83	484,762	103.18	0	0	0.00
潮 見	4	19,000	28.57	4	19,000	24.84	78	409,656	129.38	0	0	0.00
余 戸	0	0	0.00	0	0	0.00	36	234,846	115.53	0	0	0.00
湊 町	0	0	0.00	0	0	0.00	2	936	128.63	0	0	0.00
中 央 通	3	10,000	166.67	5	15,200	202.67	37	129,032	108.55	0	0	0.00
石 井	6	58,500	125.81	8	69,500	149.46	127	845,374	108.52	1	1,299	0.15
平 井	0	0	0.00	1	2,000	9.85	65	281,736	129.80	0	0	0.00
齊 院	2	16,000	246.15	2	16,000	200.00	51	109,142	117.42	0	0	0.00

※代弁率は年度初めから当該月までの平均残高により算出したものです。

平成 27 年 5 月分

(単位：千円)

店 舗 名	保 証 承 諾						保 証 債 務 残 高			代 位 弁 済		
	当 月 中		対前年 同月比 (%)	当 月 末		対前年 同月比 (%)	当 月 末		対前年 同月比 (%)	当 月 末		代弁率 (%)
	件数	金 額		件数	金 額		件数	金 額		件数	金 額	
愛媛信用 土 居 田	0	0	0.00	3	8,000	266.67	57	179,688	97.01	0	0	0.00
立 花	2	2,000	31.75	2	2,000	13.42	47	254,590	120.07	0	0	0.00
砥 部	4	10,100	24.34	7	20,800	46.22	93	394,402	133.72	3	1,997	0.50
横 河 原	1	1,200	120.00	1	1,200	30.00	33	125,286	100.88	0	0	0.00
久 万	0	0	0.00	0	0	0.00	27	146,493	94.76	0	0	0.00
今 治	1	4,000	15.69	5	87,500	106.45	174	994,794	103.12	0	0	0.00
本 町	1	5,000	100.00	2	7,000	87.50	42	196,601	113.11	0	0	0.00
常 盤 町	5	16,500	206.25	8	46,500	465.00	92	328,097	135.96	0	0	0.00
鳥 生	0	0	0.00	0	0	0.00	54	298,856	116.44	0	0	0.00
波 止 浜	1	2,000	44.44	1	2,000	12.12	71	734,480	96.29	0	0	0.00
喜 田 村	3	23,000	62.16	7	33,000	78.57	111	367,821	109.93	0	0	0.00
壬 生 川	1	5,000	18.87	1	5,000	6.49	106	443,787	100.99	0	0	0.00
丹 原	0	0	0.00	0	0	0.00	41	150,831	96.15	0	0	0.00
菊 間	1	2,000	—	4	11,000	—	20	42,823	99.24	0	0	0.00
大 西	0	0	0.00	1	1,000	11.11	56	270,306	98.73	0	0	0.00
八 幡 浜	2	15,000	20.41	4	59,000	71.95	74	492,403	119.06	0	0	0.00
江 戸 岡	1	2,500	11.90	1	2,500	10.42	20	77,006	93.59	0	0	0.00
大 洲	0	0	0.00	0	0	0.00	45	295,498	102.19	0	0	0.00
野 村	0	0	—	0	0	—	32	100,244	81.37	0	0	0.00
宮 西	0	0	—	1	2,500	38.46	34	120,385	143.90	0	0	0.00
今治立花	0	0	0.00	2	2,700	14.59	65	150,761	81.49	0	0	0.00
朝 生 田	2	5,500	395.68	3	22,500	304.47	53	214,985	104.49	0	0	0.00
川 内	0	0	0.00	1	64,000	1,163.64	29	157,239	76.13	0	0	0.00
とべ中央	4	7,700	30.80	7	13,700	24.91	80	290,036	121.21	0	0	0.00
垣 生	3	11,400	57.00	7	59,900	130.22	69	332,342	106.84	0	0	0.00
雄 郡	1	1,500	—	1	1,500	50.00	47	160,666	101.23	0	0	0.00
和 泉	0	0	0.00	3	28,500	107.55	86	311,974	108.68	0	0	0.00
港 南	0	0	0.00	2	5,000	43.48	40	178,687	115.77	0	0	0.00
郡 中	1	4,000	200.00	3	9,800	31.21	55	147,247	110.08	0	0	0.00
松 前	0	0	0.00	1	1,000	5.46	33	181,558	122.58	0	0	0.00
北 条	1	2,500	—	2	5,000	52.63	44	103,542	110.11	0	0	0.00
溝 辺	1	4,000	13.03	3	8,500	15.26	62	221,937	129.54	0	0	0.00
三 津 浜	0	0	0.00	1	4,500	47.37	52	177,825	102.04	0	0	0.00
住 吉	1	4,000	36.36	2	13,000	100.00	40	151,918	79.33	0	0	0.00
味 生	0	0	—	1	1,000	100.00	36	96,992	132.44	0	0	0.00
西 条	2	10,000	43.48	4	20,000	80.00	109	628,211	87.15	0	0	0.00
新 居 浜	5	18,500	41.11	8	33,500	69.79	114	406,268	112.07	0	0	0.00
き し	3	3,000	30.00	6	17,000	154.55	77	300,477	103.27	0	0	0.00
中 菟	2	7,500	93.75	3	8,500	42.50	63	189,864	108.75	1	700	0.37
三 島	1	1,000	76.92	1	1,000	18.87	26	117,133	124.14	0	0	0.00
川 之 江	1	5,000	71.43	1	5,000	62.50	15	52,343	98.31	0	0	0.00
<b>計</b>	<b>91</b>	<b>370,400</b>	<b>47.76</b>	<b>170</b>	<b>884,500</b>	<b>68.46</b>	<b>3,467</b>	<b>15,465,829</b>	<b>106.90</b>	<b>5</b>	<b>3,996</b>	<b>0.03</b>
川之江 本 店	0	0	0.00	1	7,500	83.33	31	209,760	94.58	0	0	0.00
上 分	0	0	—	0	0	—	27	153,823	96.87	0	0	0.00
三 島	1	5,000	—	2	10,000	—	21	79,822	84.47	0	0	0.00
南	1	16,000	246.15	1	16,000	246.15	34	258,080	93.78	0	0	0.00
東	0	0	0.00	1	4,000	57.14	20	105,304	101.65	0	0	0.00
西	3	11,000	—	3	11,000	—	34	192,174	88.57	0	0	0.00
<b>計</b>	<b>5</b>	<b>32,000</b>	<b>220.69</b>	<b>8</b>	<b>48,500</b>	<b>215.56</b>	<b>167</b>	<b>998,963</b>	<b>93.29</b>	<b>0</b>	<b>0</b>	<b>0.00</b>
東予信用 本 店	3	5,500	91.67	6	19,500	80.58	79	224,342	83.56	0	0	0.00
泉 川	0	0	0.00	0	0	0.00	41	134,330	74.38	0	0	0.00
川 東	1	2,000	—	2	15,000	500.00	53	312,977	78.34	0	0	0.00
三 島	2	6,000	—	2	6,000	—	34	128,380	90.38	1	8,436	6.42
松 柏	0	0	—	2	8,000	—	14	28,719	141.96	0	0	0.00
寒 川	0	0	0.00	2	3,500	37.23	27	86,339	93.17	0	0	0.00

※代弁率は年度初めから当該月までの平均残高により算出したものです。

平成27年5月分

(単位：千円)

店 舗 名	保 証 承 諾						保 証 債 務 残 高			代 位 弁 済		
	当 月 中		対前年 同月比 (%)	当 月 末		対前年 同月比 (%)	当 月 末		対前年 同月比 (%)	当 月 末		代弁率 (%)
	件数	金 額		件数	金 額		件数	金 額		件数	金 額	
東予信用 西 条	2	4,000	—	5	10,000	—	43	134,232	74.93	0	0	0.00
小 松	1	5,000	119.05	2	10,000	98.04	32	111,525	154.57	0	0	0.00
中 萩	0	0	—	0	0	—	22	59,035	92.32	0	0	0.00
喜多川	2	6,200	—	3	9,700	—	17	37,397	118.36	0	0	0.00
新居浜駅	1	30,000	—	1	30,000	1,000.00	35	169,032	91.64	1	1,638	0.99
計	12	58,700	428.47	25	111,700	215.64	397	1,426,307	87.25	2	10,075	0.71
宇和島 本 店	0	0	0.00	1	9,000	90.00	178	638,383	96.16	0	0	0.00
恵美須町	1	1,000	—	2	1,500	18.75	136	525,641	102.86	0	0	0.00
新 橋	0	0	0.00	2	25,000	219.30	103	247,556	89.83	0	0	0.00
城 南	3	2,500	25.51	3	2,500	25.51	57	98,260	78.39	0	0	0.00
来	1	1,100	—	2	3,600	257.14	56	152,266	96.68	0	0	0.00
泉 町	2	3,600	120.00	2	3,600	42.35	55	150,286	106.14	0	0	0.00
吉 田	0	0	0.00	0	0	0.00	38	65,100	74.12	0	0	0.00
南 宇 和	1	3,000	100.00	1	3,000	100.00	34	236,228	90.95	0	0	0.00
三 間	0	0	—	0	0	0.00	34	92,196	116.20	0	0	0.00
卯之町	4	23,800	793.33	5	24,800	826.67	45	195,842	79.80	1	16,492	8.20
計	12	35,000	104.17	18	73,000	115.87	736	2,401,758	94.29	1	16,492	0.68
観音寺 豊 浜	0	0	—	0	0	—	1	9,300	—	0	0	0.00
計	0	0	—	0	0	—	1	9,300	—	0	0	0.00
商工中金 松 山	0	0	0.00	0	0	0.00	76	832,157	97.83	0	0	0.00
高 松	0	0	—	0	0	—	1	15,040	202.72	0	0	0.00
計	0	0	0.00	0	0	0.00	77	847,197	98.74	0	0	0.00
単一農協 愛媛南農	0	0	—	0	0	—	4	2,757	61.04	0	0	0.00
越智今農	1	2,160	—	1	2,160	—	1	2,122	606.29	0	0	0.00
うま農協	0	0	—	0	0	—	1	5,600	71.79	0	0	0.00
計	1	2,160	—	1	2,160	—	6	10,479	81.91	0	0	0.00
総合計	440	3,731,764	81.88	815	7,204,564	80.93	24,587	196,455,980	97.52	27	181,185	0.09

※代弁率は年度初めから当該月までの平均残高により算出したものです。

## 『保証協会団信』のお知らせ

### 今月の保証協会団信実績（平成 27 年 4 月）

平成 21 年 11 月 1 日より保証協会団体信用生命保険制度の取扱いをしております！

#### ◆ 保証協会団体信用生命保険とは

保証協会団体信用生命保険（以下、保証協会団信）とは、信用保証協会の保証付で金融機関から借入を行ったお客様が、その全額を返済されないうちに、死亡もしくは所定の高度障がい状態となった場合に、一般社団法人全国信用保証協会連合会（以下、連合会）が生命保険会社から受け取る保険金（\*）をもとに、加入している借入口について、金融機関に対する債務を弁済する制度です。

これにより、事業の維持安定が可能になるとともに、ご家族の皆様の安心を図ることができます。

(\*保証協会団信は連合会が生命保険会社と契約します。お客様は連合会と債務弁済委託契約を締結していただきます。)

愛媛県信用保証協会は、中小企業の皆様への「プラスワンサービス」として保証協会団信の取扱いを開始しました。なお、保証協会団信への加入は中小企業者の皆様の**任意**であり、保証の諾否・金額査定には全く関係ありません。

#### ◆ 保証協会団信加入状況

保証協会団信の平成 27 年 4 月末時点の加入状況は下記の通りです。（生保会社査定後承諾済ベース）

4月件数	4月融資額	累計件数	累計金額	平均融資額	平均年齢
5件	2,670万円	819件	611,297万円	746万円	52.0歳

#### 〈金融機関別〉

金融機関名	4月件数(件)	4月融資額(万円)	累計件数(件)	累計金額(万円)
伊予銀行	1	170	243	200,758
四国銀行	—	—	8	11,745
百十四銀行	—	—	10	15,700
阿波銀行	—	—	1	500
広島銀行	—	—	8	7,170
愛媛銀行	2	1,400	236	186,785
香川銀行	—	—	12	14,760
高知銀行	—	—	19	14,247
徳島銀行	—	—	3	1,990
愛媛信金	1	600	185	100,905
東予信金	—	—	50	29,180
川之江信金	1	500	20	17,467
宇和島信金	—	—	24	10,090
合計	5	2,670	819	611,297

# 「ロード88 [出会い路、四国へ]」

## 満願成就を願い、 四国霊場を旅するお遍路さん

弘法大師が人々を救うために開いたと言われる四国霊場八十八ヶ所。毎年、多くの人々がそれぞれの思いを胸に霊場を旅しています。ある人は健康を願い、ある人は自分探しのために、ある人は大切な人を弔うために…。

昔からお接待の文化が根づいている四国では巡拝する人をお遍路さんと呼び、お遍路さんを迎えてもてなすのが日常の風景。「おもてなし」の文化が今も脈々と生き続けているのです。

今年4月、日本遺産に選ばれた「四国遍路」ですが、5年後には世界遺産登録を目指しています。白装束を身にまとい「同行二人」の笠や杖を手に巡る“歩き遍路”はもちろん、自転車や車で巡礼する人も多く、今後ますます大きな話題となるでしょう。

この四国霊場八十八ヶ所巡りをテーマにした映画『ロード88 [出会い路、四国へ]』が2004年に公開されました。

## 「死」と向き合う女子高生の 巡礼の旅を描く

主人公はスケボーで遍路の旅に出た女子高生の榎村明日香。一見普通の女子高生に見えますが、実は「骨髄性白血病」という重い病と闘っていました。旅の途



『ロード88 [出会い路、四国へ]』 発売中  
販売元：アミューズソフトエンタテインメント株式会社 価格：¥4,700(本体)+税  
©2004「ロード88」製作委員会  
出演：村川絵梨、小倉久寛、須藤理彩、津田寛治、黒田福美、川上麻衣子、ニコラス・ペタス、高松英郎、神山繁、富田靖子、三宅裕司、岸谷五朗、寺脇康文、新藤晴一、長谷川初範  
監督：中村幻児

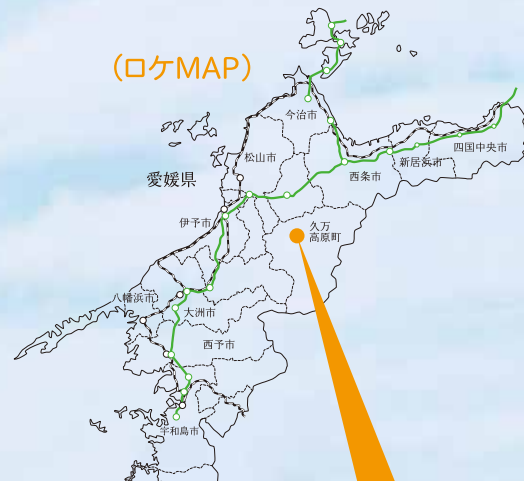
中、相方に見捨てられ落ちぶれてしまった芸人・佐藤勇太、明日香に亡くなった娘の姿を重ねるワケありの伴野一郎など、さまざまな人との出会いが描かれています。テレビ番組の企画で仕方なくお遍路をしている佐藤も、事件に巻き込まれ指名手配となっている伴野も懸命に生きる明日香の姿に心を動かされ、自分の人生を顧みるようになるのです。

「死」という現実を前にしながら病状

が急変した時、旅を続けてきた明日香でしたが、伴野に四国霊場を旅している本当の理由を告白します。お遍路は幼い頃に生き別れた本当の母への想いから始めたもの。病魔に冒されながら母の面影を抱き四国を旅する明日香に奇跡が訪れ…。

映画の撮影は四国4県をまたがり、四国霊場のみならず、四国の自然豊かな景色を映し出しています。主人公・明日香が各地の霊場で手を合わせる姿に感銘を受け、お遍路を始めた人もいるとのこと。人と人との絆や信仰心が希薄になっている現代、大切な何かを思い出させてくれる作品の一つです。

### (ロケMAP)



## ふるさと旅行村

久万高原町内から移築された古民家や辻堂、土蔵などで農山村の暮らしを再現。山村の風景や生活に触れながら静かな自然の中で宿泊や体験などができる施設です。

📍久万高原町下畑野川乙488番地  
☎0892-41-0711





EHIME GUARANTEE

愛媛県信用保証協会

## 本所

〒790-8651 愛媛県松山市一番町4丁目1番地2 中小企業会館1～3階

### ■松山事業部／保証一課・保証二課・管理課

TEL 089-931-2118 FAX 089-931-2174

〔業務区域〕 松山市・東温市・伊予市・久万高原町・砥部町・松前町

### ■総務部／総務課 TEL 089-931-2111(代) FAX 089-931-2107

電算課 TEL 089-931-2115 FAX 089-931-2170

### ■業務統括部／経営支援室 TEL 089-931-2116 FAX 089-931-1026

保証企画課 TEL 089-931-2114 FAX 089-931-2107

管理推進課 TEL 089-931-2117 FAX 089-931-2107

### ■監査室 TEL 089-931-2180 FAX 089-931-1026



## 新居浜支所

〒792-0025

新居浜市一宮町2丁目4番8号 新居浜商工会館2階

保証課 TEL 0897-33-8282 FAX 0897-33-8284

管理課 TEL 0897-33-8292 FAX 0897-33-8293

〔業務区域〕 新居浜市・西条市・四国中央市

## 今治支所

〒794-0042

今治市旭町2丁目3番地20 今治商工会議所ビル5階

TEL 0898-23-0170 FAX 0898-23-0758

〔業務区域〕 今治市・上島町

## 八幡浜支所

〒796-8691

八幡浜市1590番地22 八幡浜商工会館4階

TEL 0894-22-2003 FAX 0894-22-3137

〔業務区域〕 八幡浜市・大洲市・西予市・内子町・伊方町

## 宇和島支所

〒798-0040

宇和島市中央町1丁目9番10号 愛媛新聞ビル5階

TEL 0895-22-6556 FAX 0895-22-6583

〔業務区域〕 宇和島市・鬼北町・松野町・愛南町